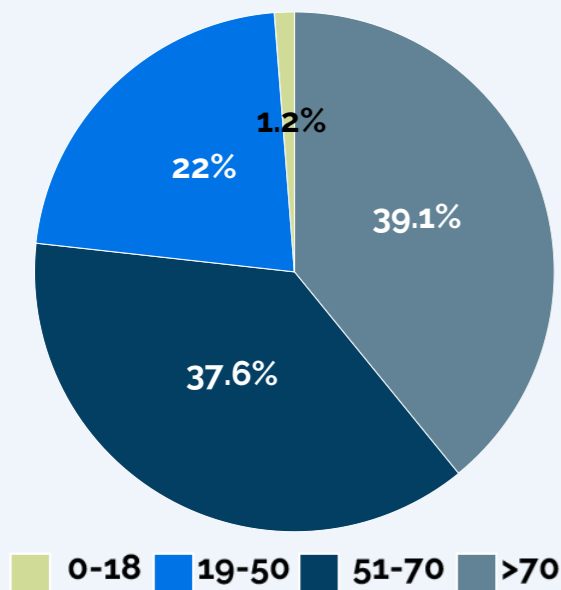


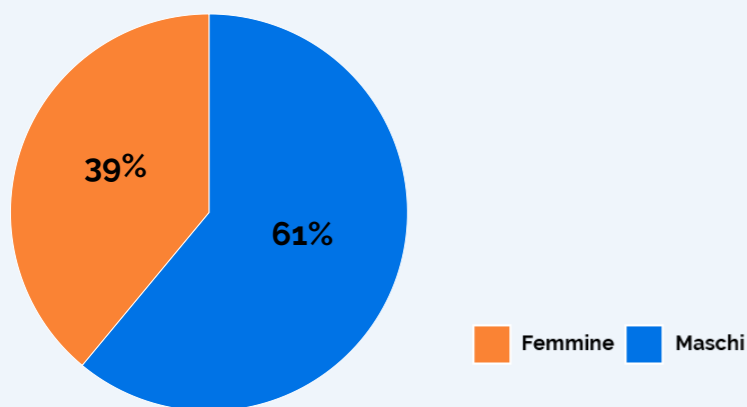
11.538 casi di COVID-19*

932 operatori sanitari[§]

619 decessi



Età mediana 65 anni

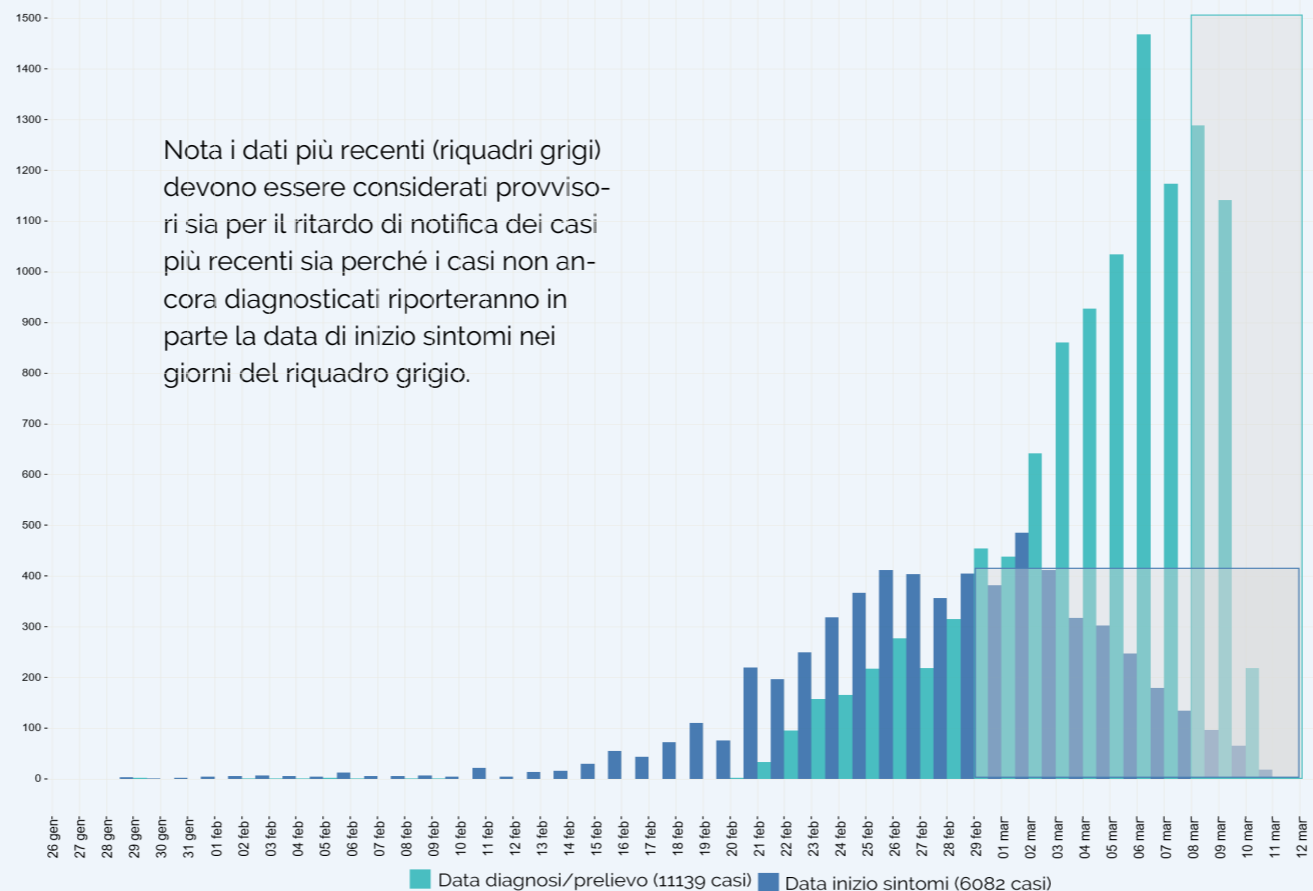


Fascia d'età (anni)	Deceduti [n (%)]	Letalità (%)
0-9	0 (0%)	0%
10-19	0 (0%)	0%
20-29	0 (0%)	0%
30-39	1 (0.2%)	0.1%
40-49	0 (0%)	0%
50-59	10 (1.6%)	0.5%
60-69	52 (8.4%)	2.5%
70-79	213 (34.4%)	8.6%
>80	332 (53.6%)	15.5%
Non noto	11 (1.78%)	3.1%
Totale	619 (100%)	5.4%

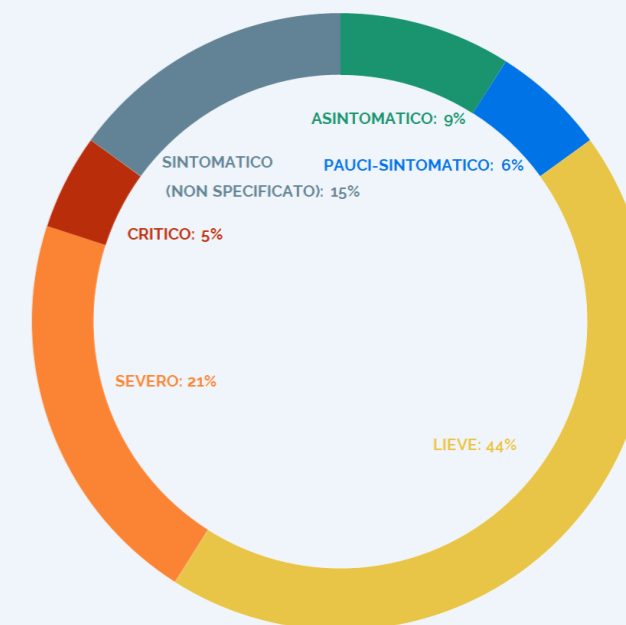
Sorveglianza Integrata COVID-19 in Italia

(Ordinanza n. 640 del 27/02/2020)

AGGIORNAMENTO 11 marzo 2020

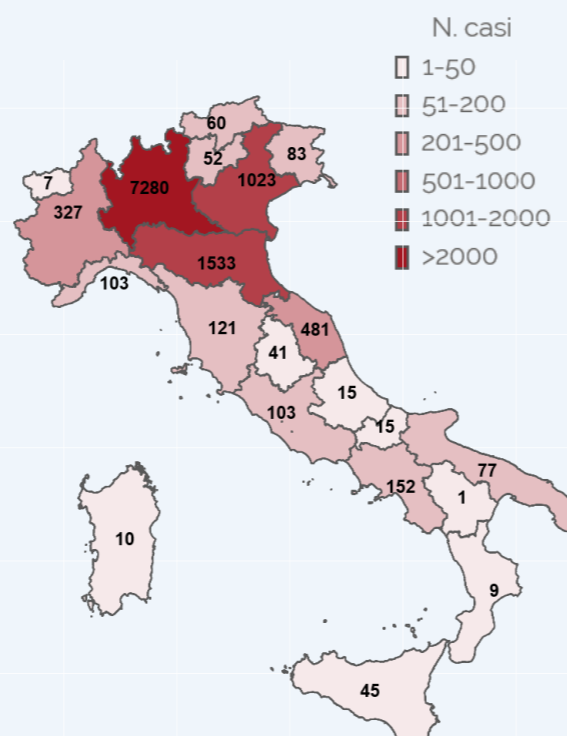


Sono risultati positivi il **98%** dei campioni processati dal Laboratorio nazionale di riferimento presso l'Istituto Superiore di Sanità



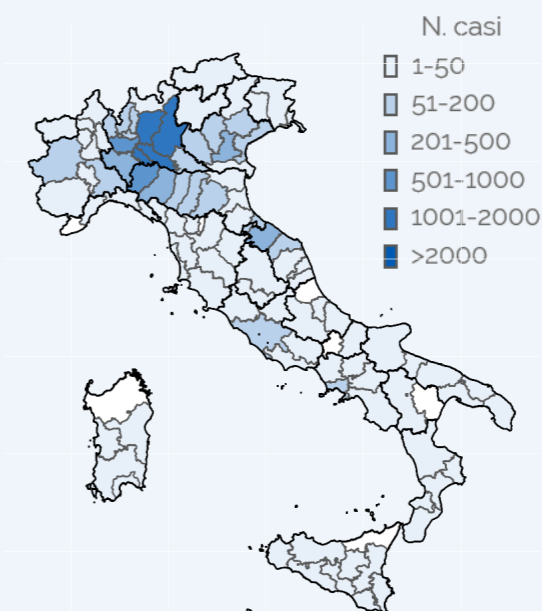
Dato disponibile solo per 4.186 casi

Numero totale di casi di COVID-19 diagnosticati dai laboratori regionali di riferimento



per Regione/PPAA di diagnosi

(dato disponibile per 11.538)



per Provincia di domicilio/residenza

(dato disponibile per 11.024)

*La definizione internazionale di caso prevede che venga considerata caso confermato una persona con una conferma di laboratorio del virus che causa COVID-19 a prescindere dai segni e sintomi clinici

<https://www.ecdc.europa.eu/en/case-definition-and-european-surveillance-human-infection-novel-coronavirus-2019-ncov>

*Il flusso ISS raccoglie dati individuali di casi con test positivo per SARS-COV-2 diagnosticati dalle Regioni/PPAA. I dati possono differire dai dati forniti dal Ministero della Salute e dalla Protezione Civile che raccolgono dati aggregati. [§] Dato non riferito al luogo di esposizione ma alla professione