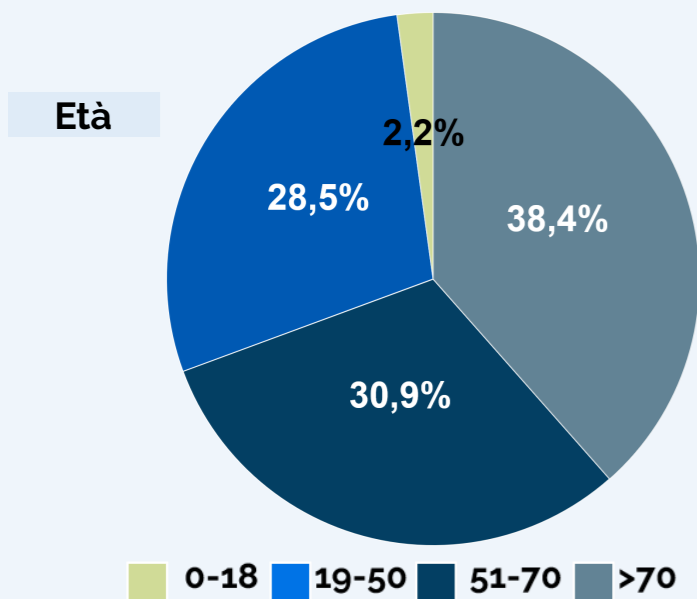


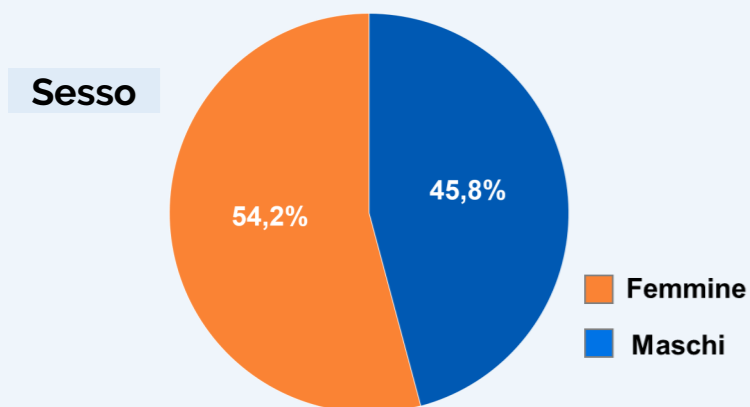
**235.579** casi di COVID-19\* di cui:

**28.451** operatori sanitari<sup>§</sup>

**32.722** deceduti



Età mediana dei casi: **61 anni**

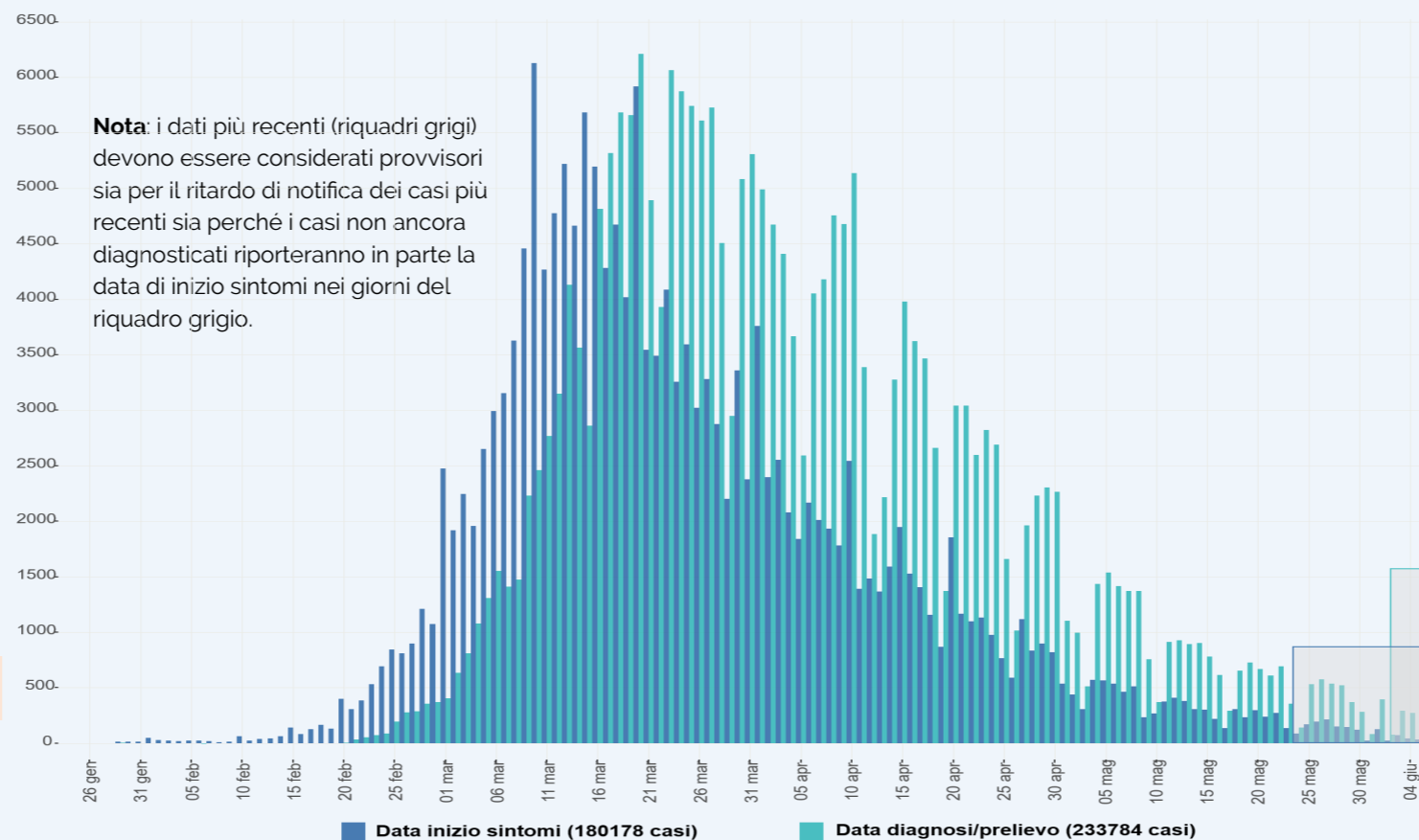


Fascia d'età (anni)	Deceduti [n (%)]	Letalità (%)
0-9	4 (0%)	0,2%
10-19	0 (0%)	0%
20-29	15 (0%)	0,1%
30-39	64 (0,2%)	0,3%
40-49	282 (0,9%)	0,9%
50-59	1141 (3,5%)	2,7%
60-69	3335 (10,2%)	10,6%
70-79	8738 (26,7%)	26%
80-89	13384 (40,9%)	32,6%
>90	5759 (17,6%)	30,4%
Non noto	0 (0%)	0%
Totale	32722 (100%)	13,9%

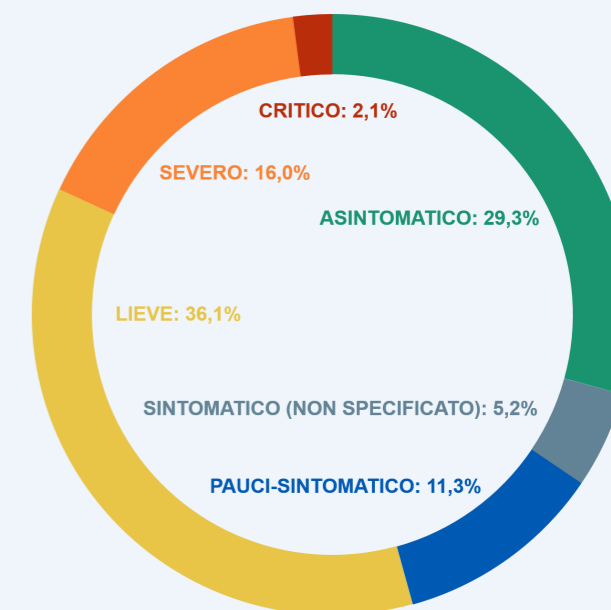
# Sorveglianza Integrata COVID-19 in Italia

(Ordinanza n. 640 del 27/02/2020)

## AGGIORNAMENTO 8 giugno 2020

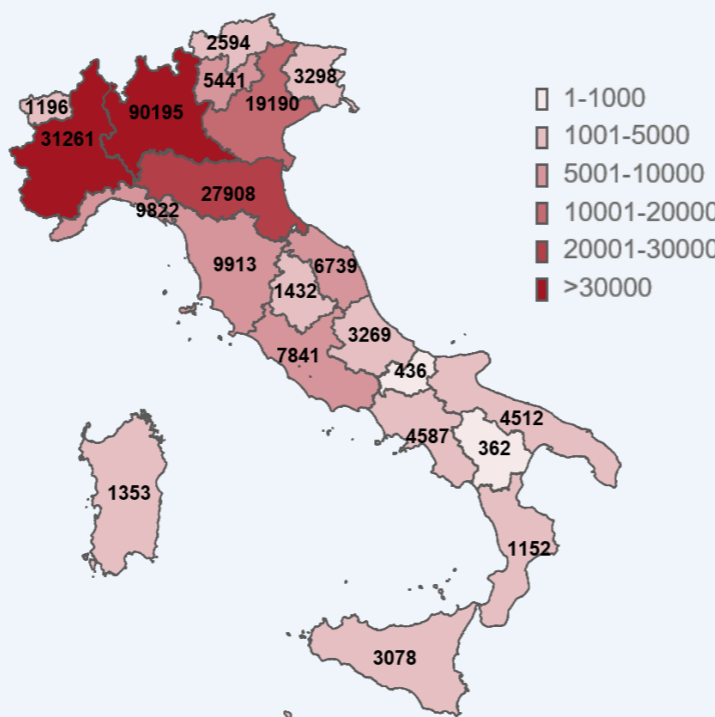


Sono risultati positivi il **99%** dei campioni processati dal Laboratorio nazionale di riferimento presso l'Istituto Superiore di Sanità

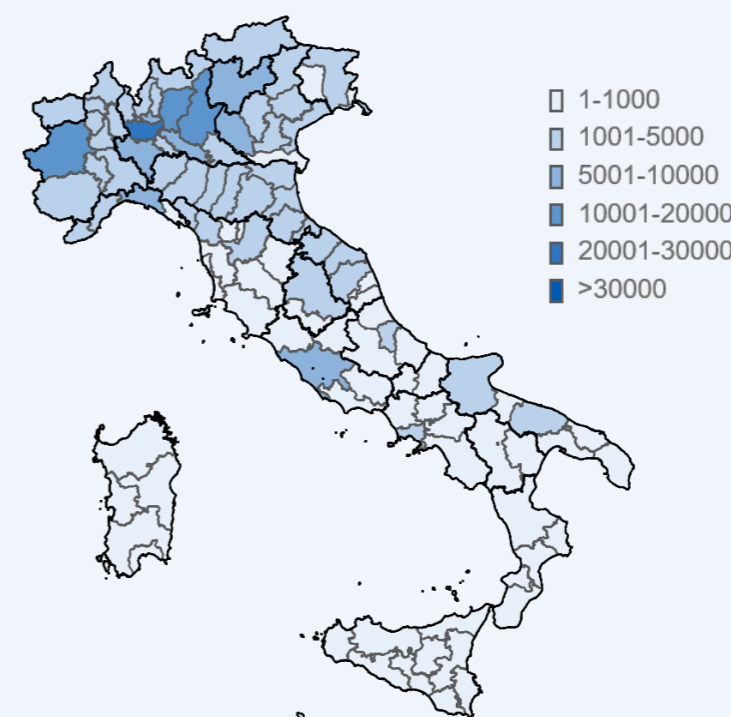


Stato clinico attuale  
(disponibile per 28.218 casi)

## Numero totale di casi di COVID-19 diagnosticati dai laboratori regionali di riferimento



per Regione/PA di diagnosi  
(dato disponibile per 235.579)



per Provincia di domicilio/residenza  
(dato disponibile per 232.618)

\*La definizione internazionale di caso prevede che venga considerata caso confermato una persona con una conferma di laboratorio del virus che causa COVID-19 a prescindere dai segni e sintomi clinici

<https://www.ecdc.europa.eu/en/case-definition-and-european-surveillance-human-infection-novel-coronavirus-2019-ncov>

\*Il flusso ISS raccoglie dati individuali di casi con test positivo per SARS-COV-2 diagnosticati dalle Regioni/PPAA. I dati possono differire dai dati forniti dal Ministero della Salute e dalla Protezione Civile che raccolgono dati aggregati. § Dato non riferito al luogo di esposizione ma alla professione.