

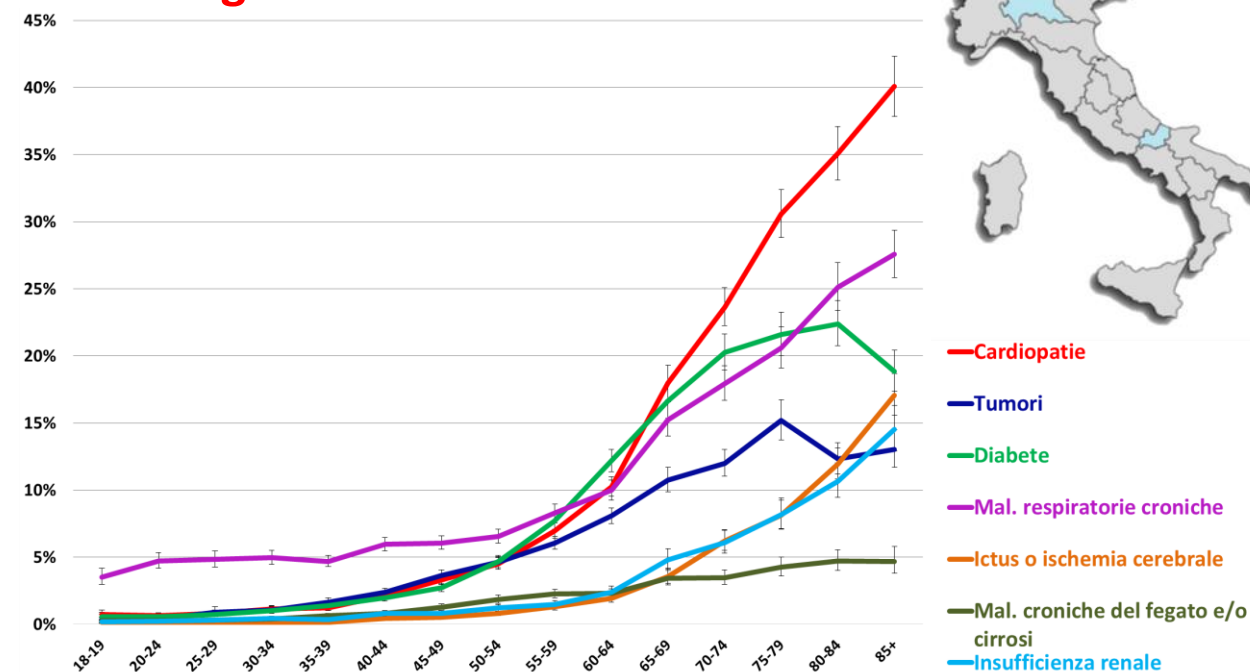
# Patologie Croniche riferite nella popolazione residente in **ITALIA**

PASSI 2015-2018 (18-69enni) e PASSI d'Argento 2016-2018 (ultra65enni)

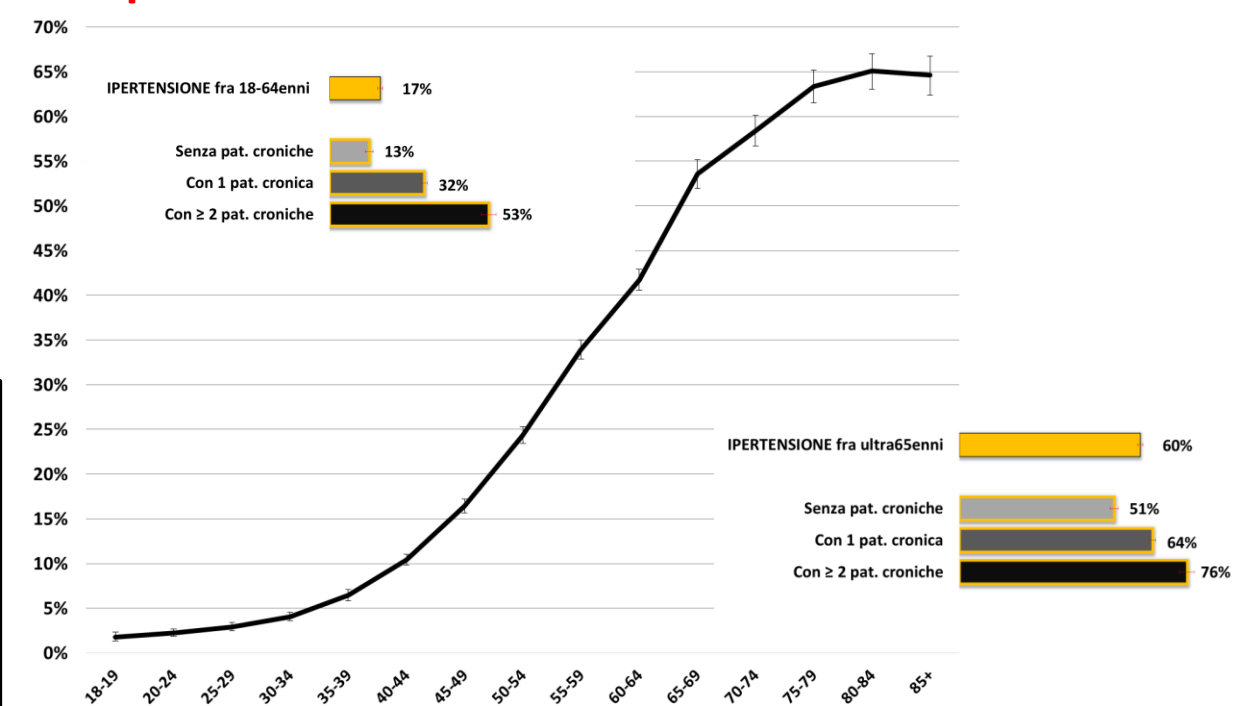
Prevalenze e relativi IC95%



## Patologie croniche

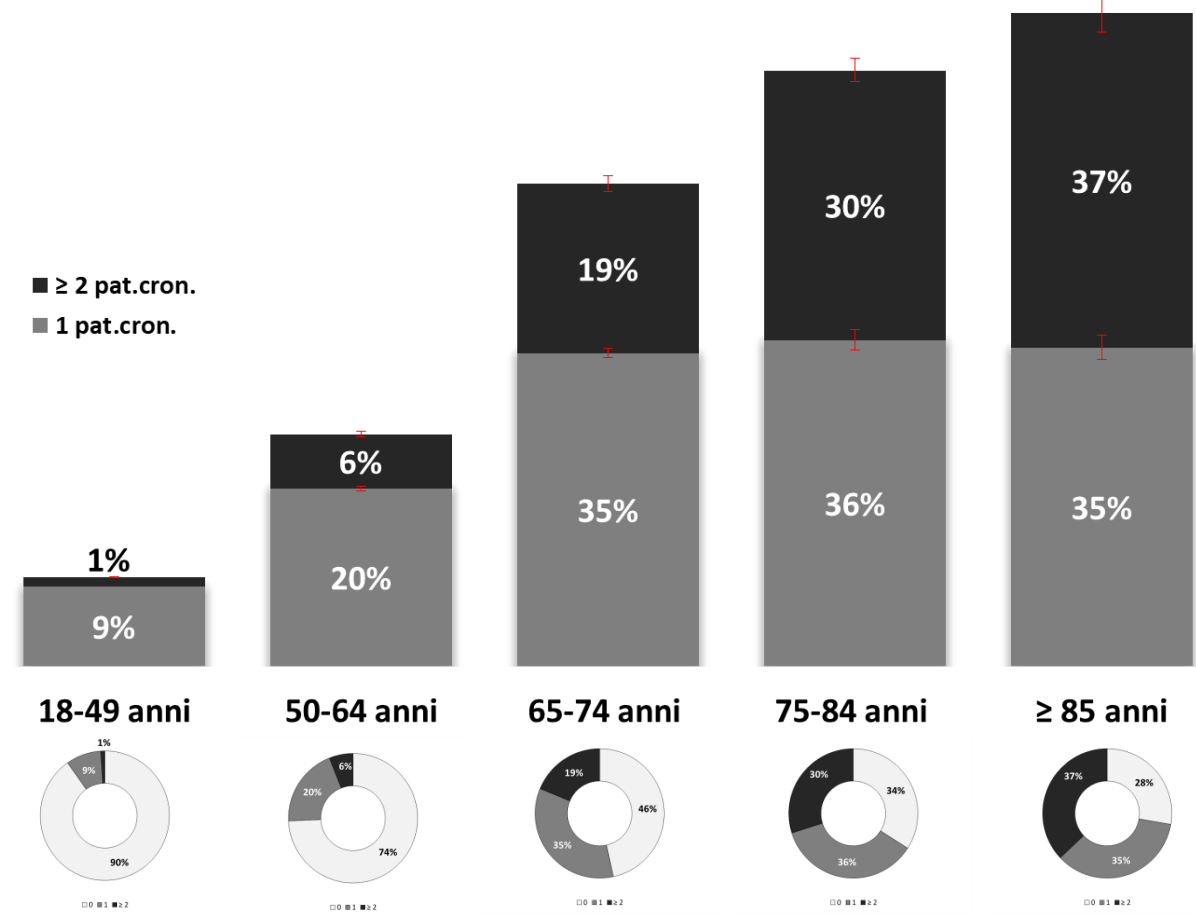
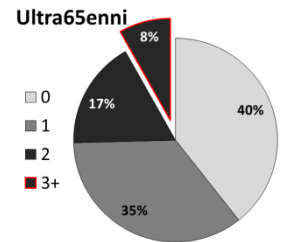


## Ipertensione



**Nota metodologica**  
 Le **patologie croniche** sono riferite dagli intervistati come diagnosi mediche ricevute. Contemplano: **Cardiopatie** (Infarto del miocardio, ischemia cardiaca o malattia delle coronarie o altre malattie del cuore), **Ictus o ischemia cerebrale**, **Tumori** (comprese leucemie e linfomi), **Malattie respiratorie croniche** (Bronchite cronica, enfisema, insufficienza respiratoria, asma bronchiale), **Diabete**, **Malattie croniche del fegato e/o cirrosi**, **Insufficienza renale**.  
 L'ipertensione, rilevata come diagnosi riferita, non è considerata nella stima di persone con cronicità e co-morbidità.  
 I dati di riferimento sono riferiti alla sola popolazione **non istituzionalizzata**.  
 La Lombardia contribuisce alla stima nazionale PASSI per gli anni 2015-2016 con un campione della popolazione residente nei territori delle ASL della Città di Milano e delle provincie di Bergamo, Pavia e Varese.  
 Per Lombardia, Molise e Val d'Aosta non sono disponibili dati su ultra65enni per il triennio 2016-2018.

Classe di Età	Pop. ISTAT 1.1.2019	Stima Pop.Croniche (non istituzionalizzata)
18-49	23,698,364	2.3 mln
50-64	13,198,468	3.4 mln
65-74	6,724,825	3.6 mln
75-84	4,905,263	3.2 mln
≥ 85	2,153,492	1.6 mln
Pop ≥ 18 anni	50,680,412	14.1 mln



## Differenze di genere nella cronicità e nei fattori di rischio

