

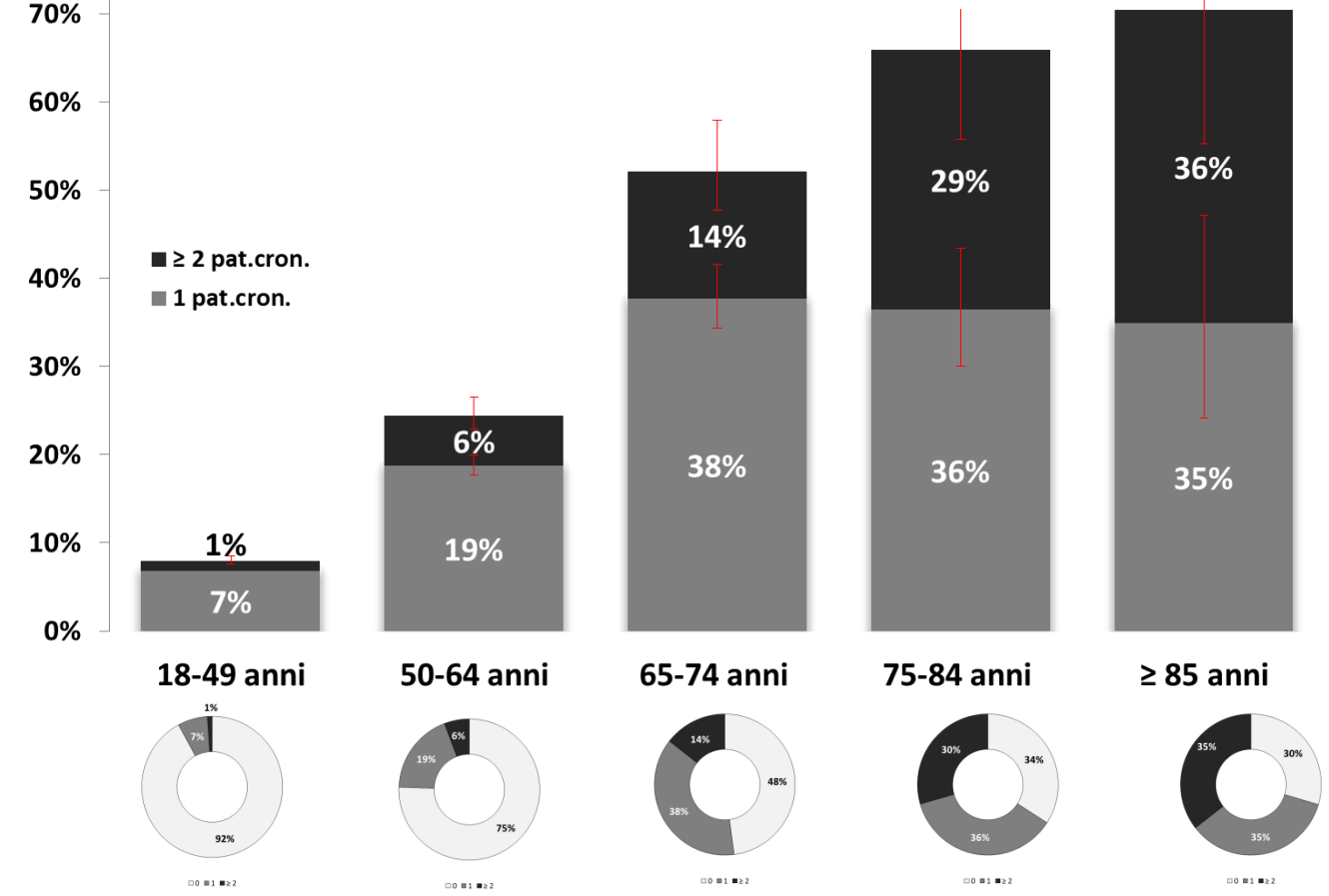
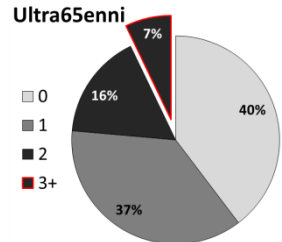
Patologie Croniche riferite nella popolazione residente in MARCHE

PASSI 2015-2018 (18-69enni) e PASSI d'Argento 2016-2018 (ultra65enni)

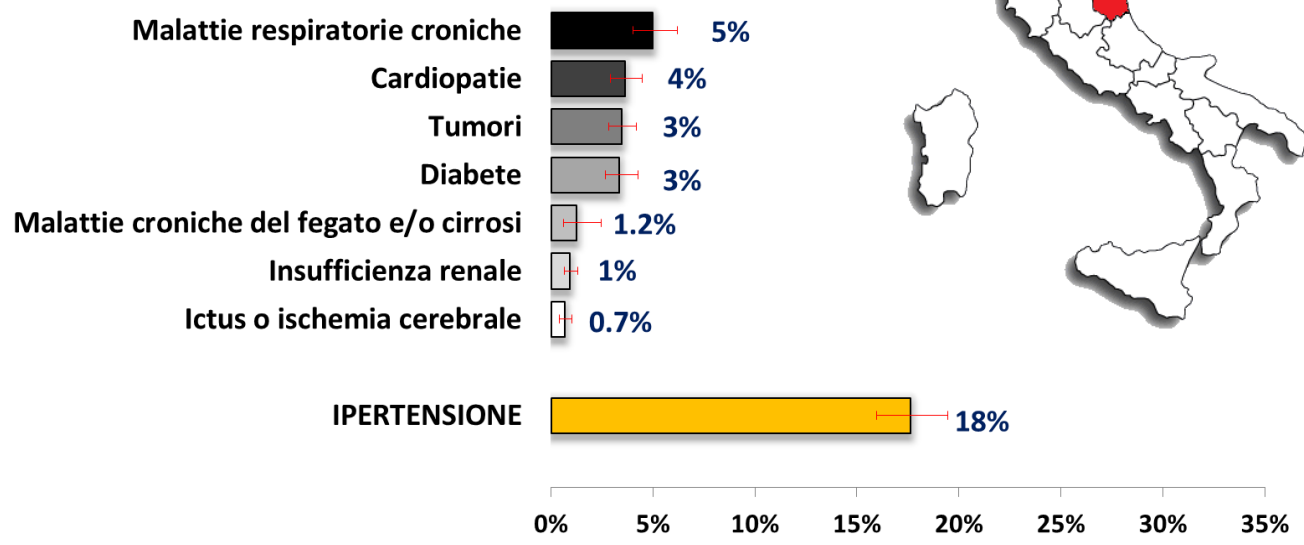
Prevalenze e relativi IC95%



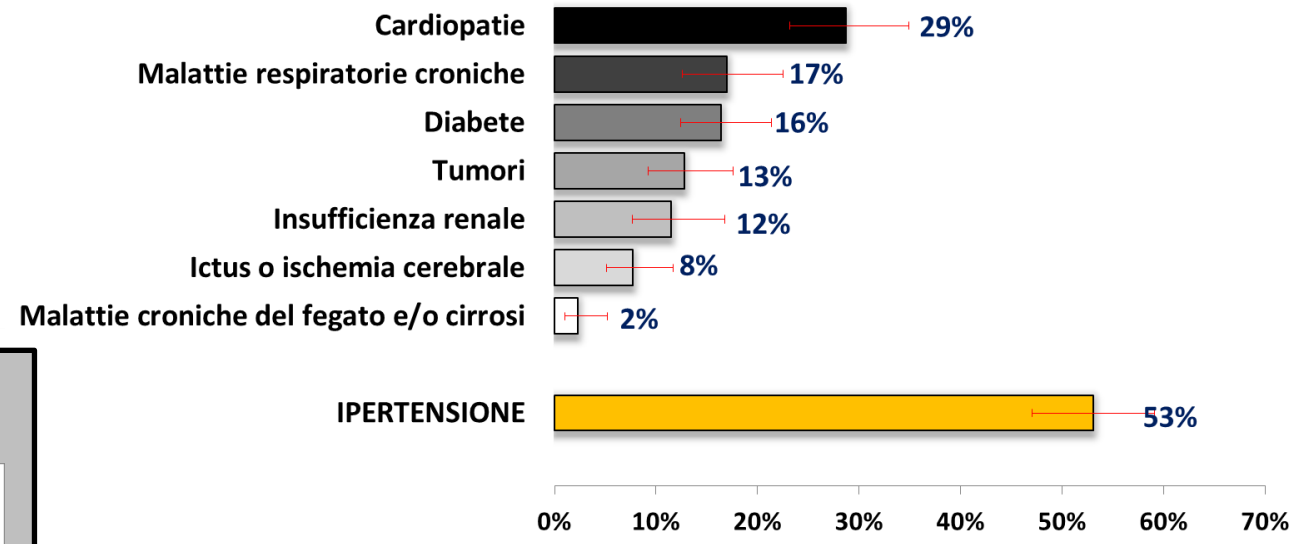
Classe di Età	Pop. ISTAT 1.1.2019	Stima Pop. Cronici (non istituzionalizzata)
18-49	579,979	46 mila
50-64	333,334	82 mila
65-74	174,518	91 mila
75-84	137,363	91 mila
≥ 85	66,440	47 mila
Pop ≥ 18 anni	1,291,634	356 mila



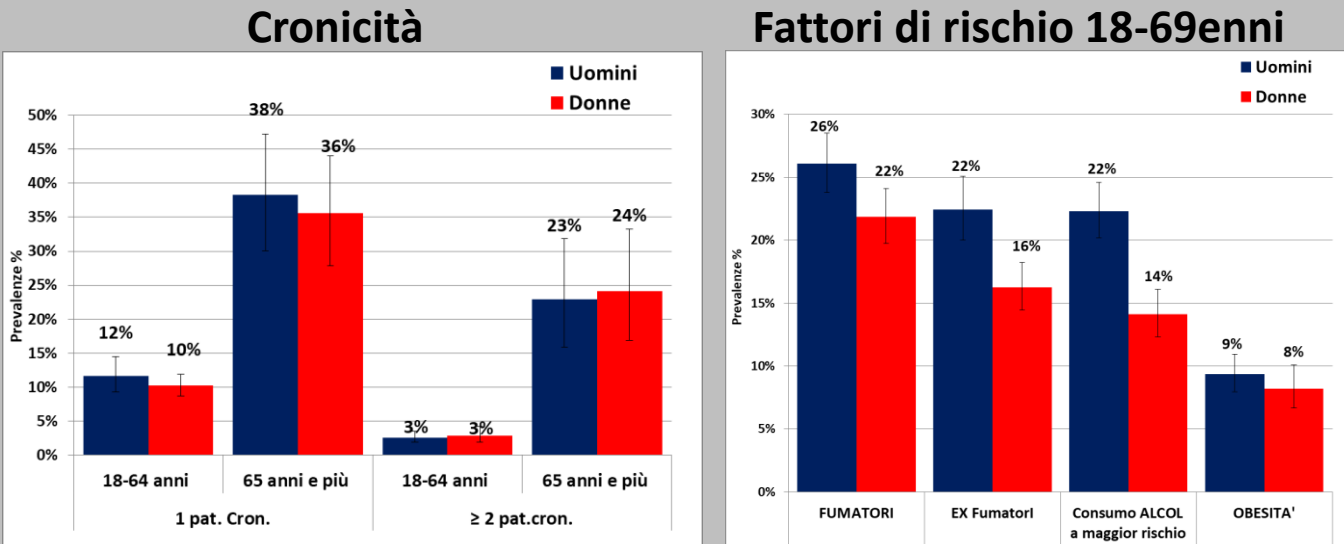
18-64 anni



65 anni ed oltre



Differenze di genere nella cronicità e nei fattori di rischio



Nota metodologica
 Le **patologie croniche** sono riferite dagli intervistati come diagnosi mediche ricevute. Contemplano: **Cardiopatie** (Infarto del miocardio, ischemia cardiaca o malattia delle coronarie o altre malattie del cuore), **Ictus o ischemia cerebrale**, **Tumori** (comprese leucemie e linfomi), **Malattie respiratorie croniche** (Bronchite cronica, enfisema, insufficienza respiratoria, asma bronchiale), **Diabete**, **Malattie croniche del fegato e/o cirrosi**, **Insufficienza renale**.
 L'ipertensione, rilevata come diagnosi riferita, non è considerata nella stima di persone con cronicità e co-morbidità.
 I dati di riferimento sono sulla sola popolazione **non istituzionalizzata**.