

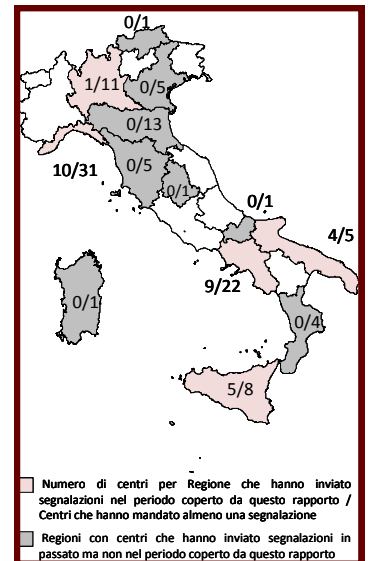
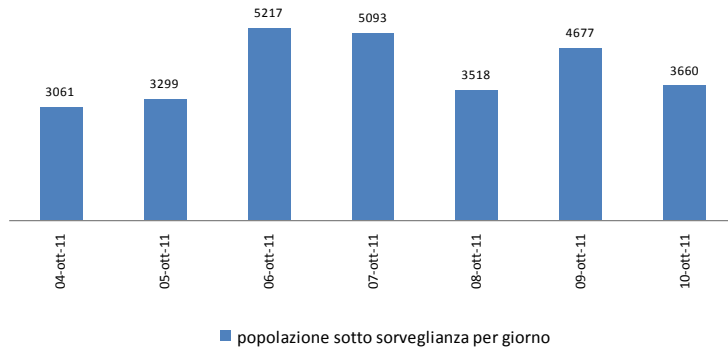
Questo rapporto presenta i dati relativi alla **settimana dal 4 al 10 ottobre 2011**.

Un'analisi riguardante l'intero periodo di sorveglianza è disponibile sul rapporto riepilogativo (aggiornato al 5 settembre 2011) sul sito Web EpiCentro

IN EVIDENZA:

⇒ Non sono state segnalate emergenze sanitarie nel periodo in esame.

Nella settimana tra il 4 ed il 10 ottobre 2011, 29 centri di immigrazione, localizzati in 5 regioni, hanno segnalato dati. La popolazione media sotto sorveglianza è stata di 4.075 persone (range tra 3.031 e 5.217).



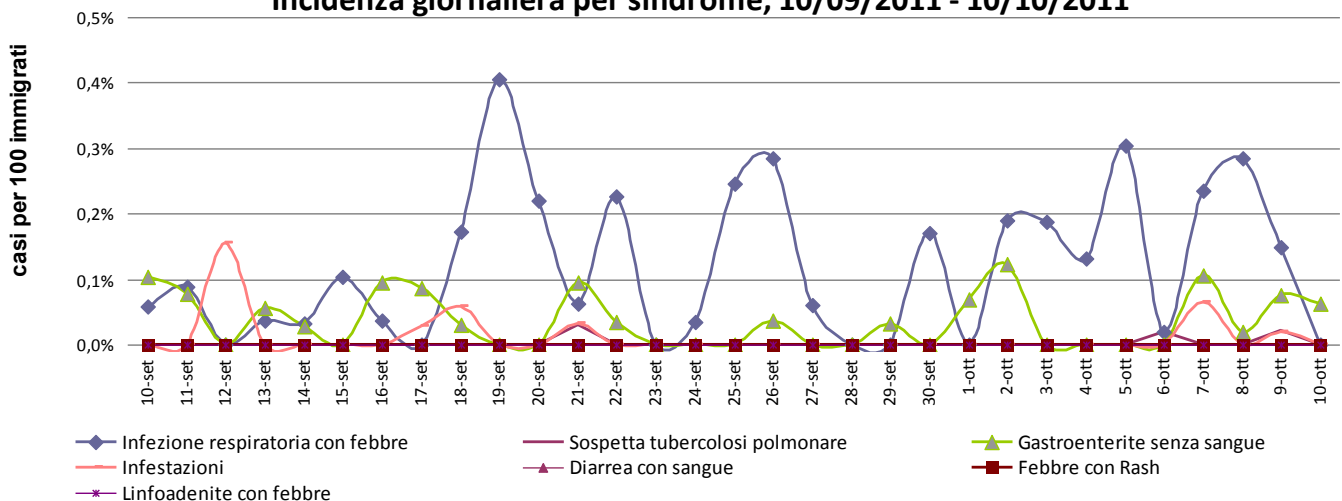
Il 76,3% della popolazione sorvegliata ha una età compresa tra 15 e 44 anni, in calo rispetto al 92% registrato a maggio 2011. Questa riduzione si è verificata in un primo momento per la crescita della proporzione di persone tra 45 e 64 anni, e successivamente per l'aumento nella proporzione di persone tra 5 ed 14 anni.

ANDAMENTO DELL'INCIDENZA GIORNALIERA PER SINDROME

Nel periodo coperto da questo rapporto non si sono verificati allarmi statistici. La sindrome più frequentemente segnalata nella settimana è stata "l'infezione respiratoria con febbre" (71% delle segnalazioni) seguita da "gastroenterite senza sangue" (17,7%), da "infestazioni" (8,1%) e da sospetta tubercolosi (3,2%).

Non sono stati segnalati casi relativi alle restanti sindromi. In particolare, dall'inizio della sorveglianza non sono mai stati segnalati casi di sindrome meningea, sindrome botulino-simile, febbre emorragica, sepsi/shock non spiegati o morte.

Incidenza giornaliera per sindrome, 10/09/2011 - 10/10/2011



Nel periodo coperto da questo rapporto, le sindromi maggiormente notificate sono state **la sindrome respiratoria con febbre e la sindrome gastroenterica senza sangue nelle feci**.

Di lato sono riportati i modelli sviluppati per queste due sindromi nei quali è stata definita una soglia di allerta al fine di individuare scostamenti statisticamente significativi nell'incidenza delle sindromi riportate.

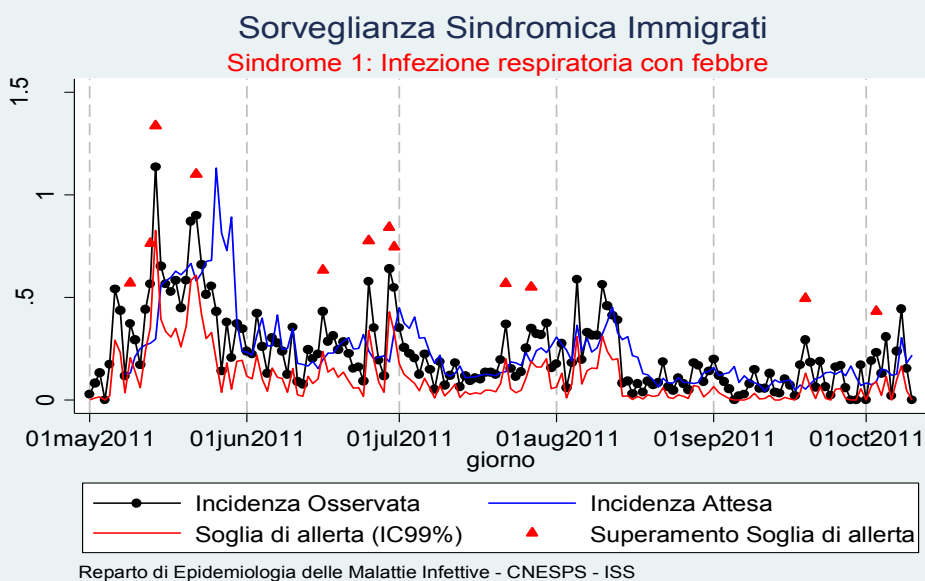
L'incidenza attesa è calcolata sulla base della media mobile della settimana precedente e le soglie sono costruite sulla base dell'IC (99%) dell'incidenza osservata applicando una distribuzione di Poisson.

Un'allerta statistica viene segnalata dal sistema quando l'incidenza attesa è al di sotto della soglia. Viene segnalato un possibile evento sanitario su cui indagare (**allarme statistico**) quando si verifica un'allerta statistica in almeno due giorni consecutivi per la stessa sindrome.

Nel caso di un allarme statistico registrato in uno o più centri di accoglienza, vengono tempestivamente informati i responsabili al fine di confermare o meno l'**emergenza sanitaria**.

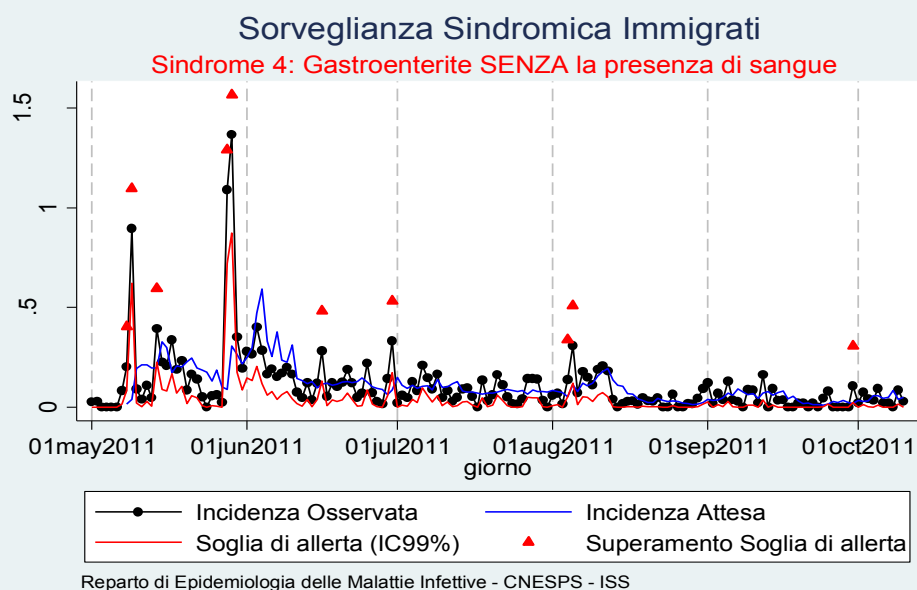
Per maggiori informazioni contattare cnesps-remi@iss.it

SINDROME RESPIRATORIA CON FEBBRE



Nel periodo coperto da questo rapporto, l'incidenza della sindrome respiratoria con febbre ha raggiunto il valore di 0,3%; non sono state segnalate allerte statistiche.

GASTROENTERITE SENZA SANGUE NELLE FECI



Nel periodo coperto da questo rapporto, l'incidenza della sindrome "gastroenterite senza sangue nelle feci" ha raggiunto il valore di 0,1%; non sono state segnalate allerte statistiche.

A seguito dell'aumentato afflusso di migranti sulle coste italiane conseguente alla situazione di instabilità geopolitica del mediterraneo meridionale, è stata attivata dal Ministero della Salute e dall'Istituto Superiore di Sanità (ISS) una **sorveglianza sindromica** (www.salute.gov.it) presso i centri di accoglienza distribuiti sul territorio nazionale. Il reparto di Epidemiologia delle Malattie Infettive del Centro Nazionale di Epidemiologia, Sorveglianza, Promozione della Salute (CNESPS) dell'ISS, è responsabile della raccolta ed analisi dei dati. I dati sono raccolti per 13 sindromi insieme con i denominatori (popolazione ospitata nei centri) stratificati per classe d'età.