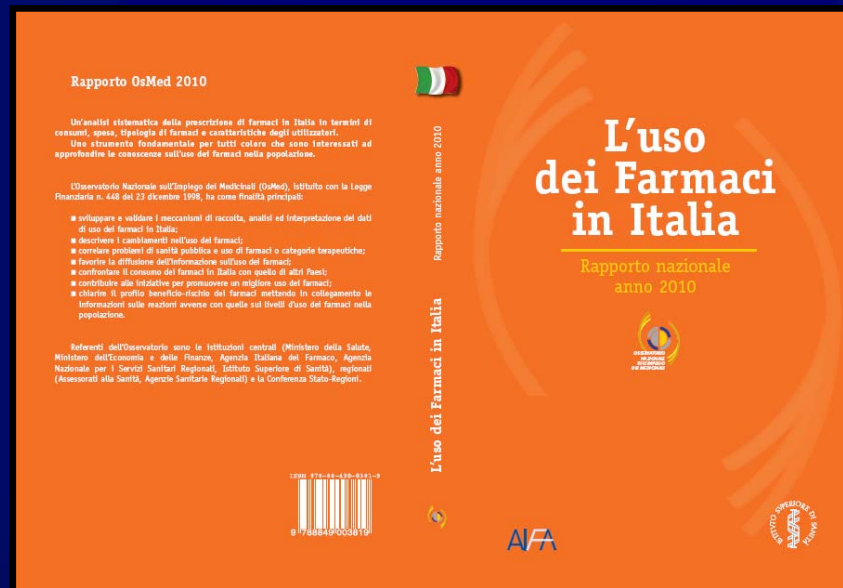


Presentazione del Rapporto OsMed 2010

Roberto Raschetti

*Centro Nazionale di Epidemiologia, Sorveglianza e Promozione della Salute
Istituto Superiore di Sanità*



Roma 7 luglio 2011

Gli indicatori di prescrizione dal 2000 al 2010

	2000	2010	Δ% 10/00
Popolazione di riferimento (dati Istat)	57.679.895	60.340.328	
N. confezioni (milioni)			
Classe A-SSN	745	1.080	44,9
Acquisto privato (A, C, SOP e OTC)	784	715	-8,8
Totale	1.529	1.795	17,4
Spesa farmaceutica (milioni)			
Classe A-SSN (lorda)	10.041	12.985	29,3
Acquisto privato (A, C, SOP e OTC)	5.684	6.068	6,8
Totale	15.725	19.053	21,2
N. ricette classe A-SSN (milioni)			
DDD/1000 ab die classe A-SSN	580	952	64,2
% copertura SSN farmaci classe A-SSN			
	88	93	

^ Esclusa la distribuzione diretta e per conto

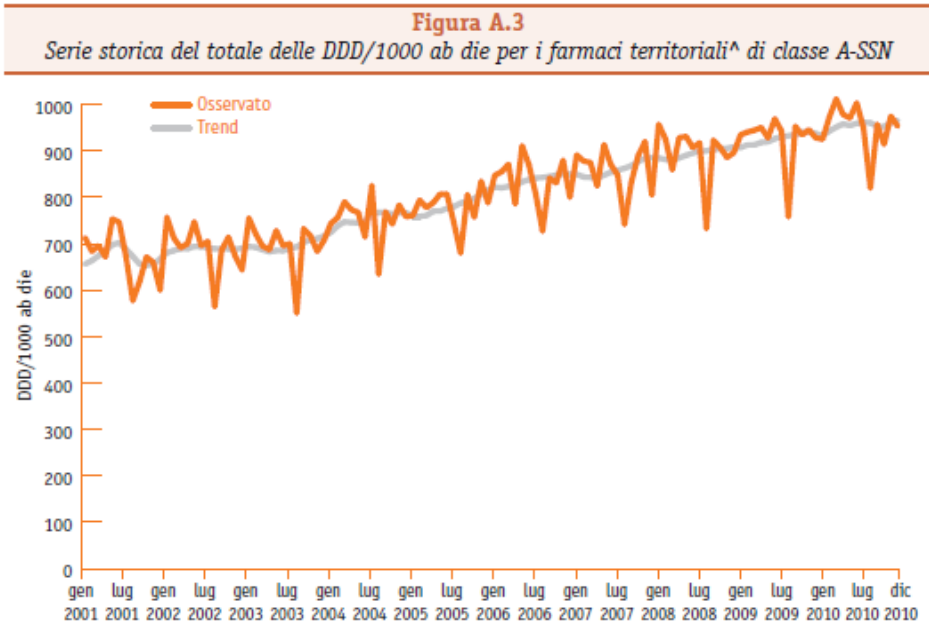
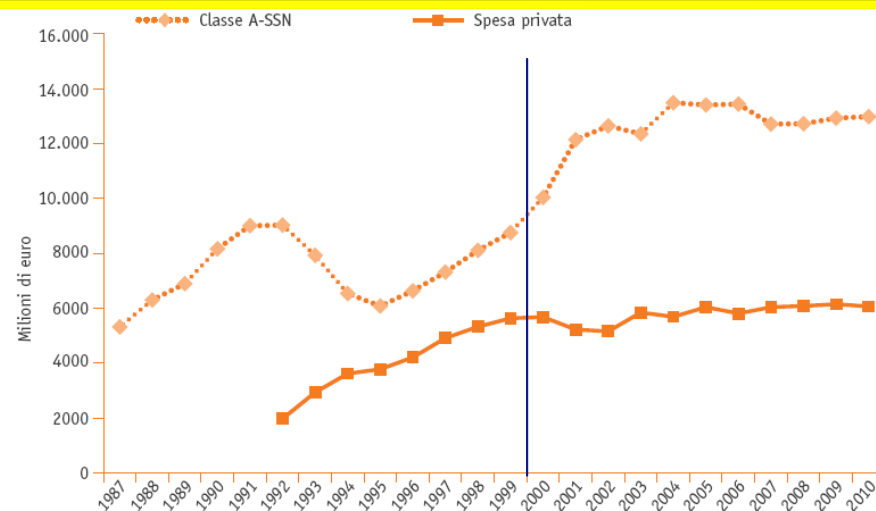


Tavola B.1

Composizione della spesa farmaceutica 2010 (Tavola e Figura)

	Spesa*	%
Classe A-SSN	12.985	49,8
Classe A privato	895	3,5
Classe C con ricetta	3.114	11,9
Automedicazione (farmacie pubbliche e private)	2.060	7,9
ASL, Aziende ospedaliere, RIA e Penitenziari	7.015	26,9
Totale	26.068	100,0

* Milioni di euro

Fonte: OsMed ed elaborazione OsMed su dati IMS Health

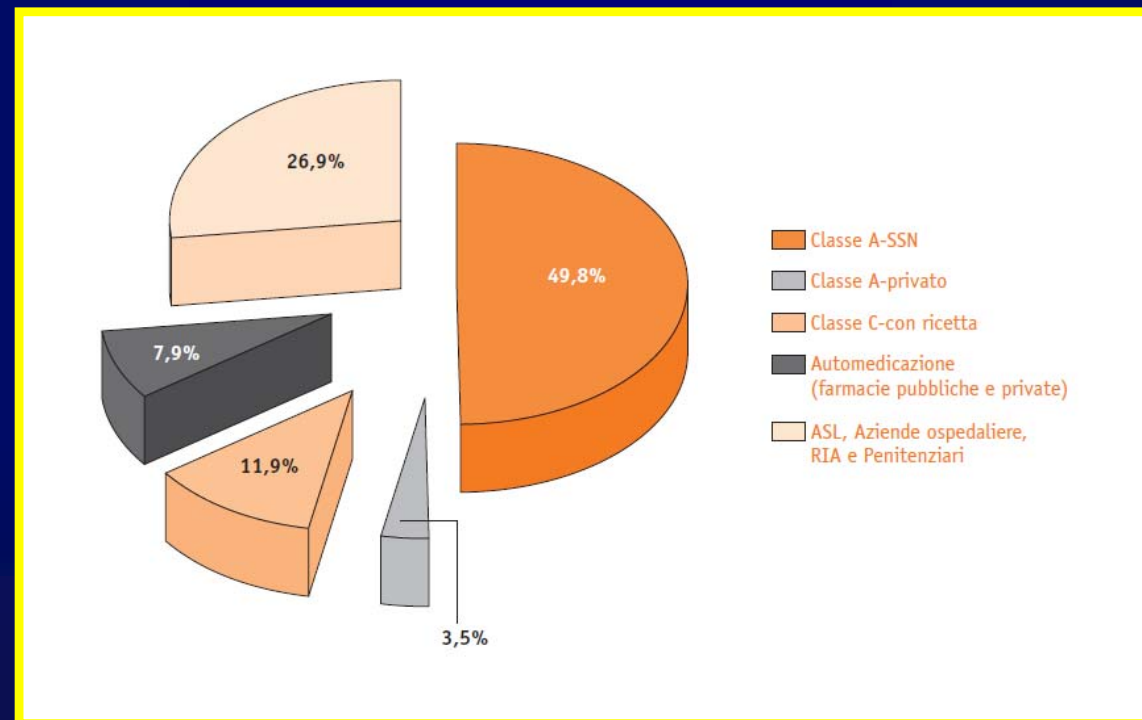



Tavola A.1

Composizione percentuale* della spesa farmaceutica 2010 per I livello ATC

	Classe A-SSN	Classe A privato	Classe C con ricetta	Automedicazione	Strutture pubbliche	Totale°
A - Gastrointestinale e metabolismo	59,8	4,3	8,2	18,9	8,8	3.368
B - Ematologici	32,8	2,8	5,5	0,8	58,2	1.859
C - Cardiovascolare	90,5	2,4	3,0	1,6	2,6	5.148
D - Dermatologici	9,5	5,4	45,7	36,7	2,7	642
G - Genito-urinario e ormoni sessuali	33,6	2,6	51,2	3,5	9,1	1.258
H - Ormoni sistemici	42,4	7,4	4,9	0,0	45,3	527
J - Antimicrobici	41,4	4,3	3,4	0,0	50,9	2.644
L - Antineoplastici	13,7	0,7	0,3	0,0	85,3	3.279
M - Muscolo-scheletrico	42,1	12,2	16,0	23,9	5,8	1.409
N - SNC	43,9	3,4	27,5	7,4	17,9	3.313
P - Antiparassitari	55,4	12,4	25,3	2,0	4,9	21
R - Respiratorio	61,6	5,3	9,3	21,6	2,3	1.778
S - Organi di senso	41,7	2,1	32,3	15,6	8,3	530
V - Vari	21,4	0,0	11,9	0,2	66,6	350

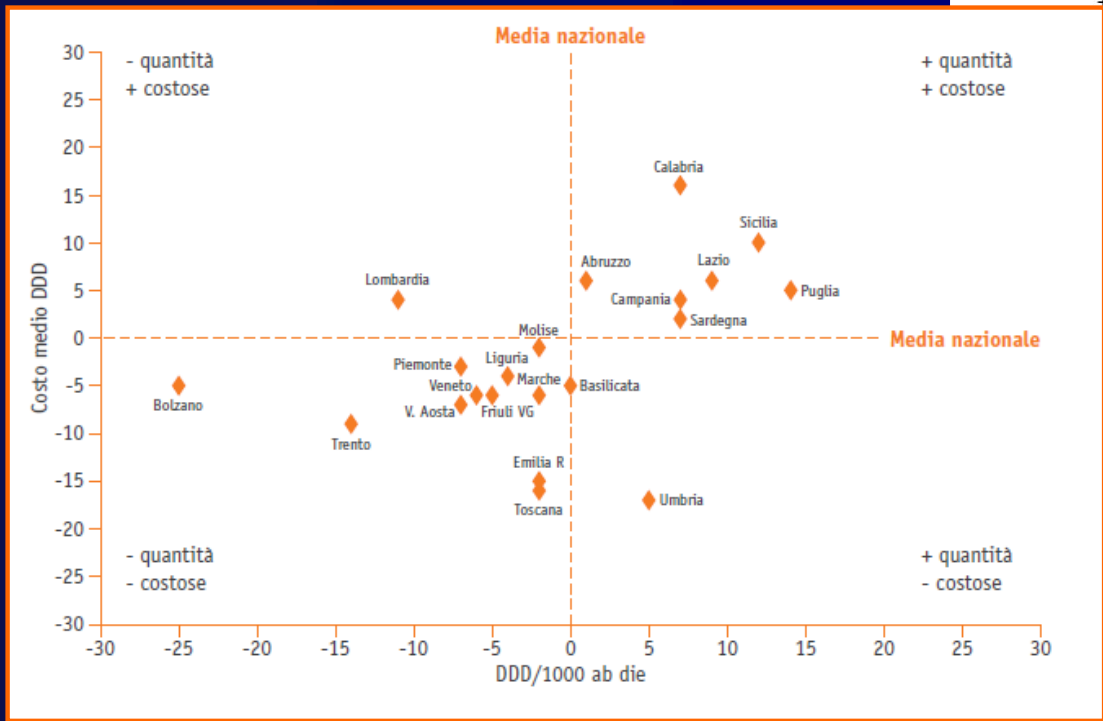
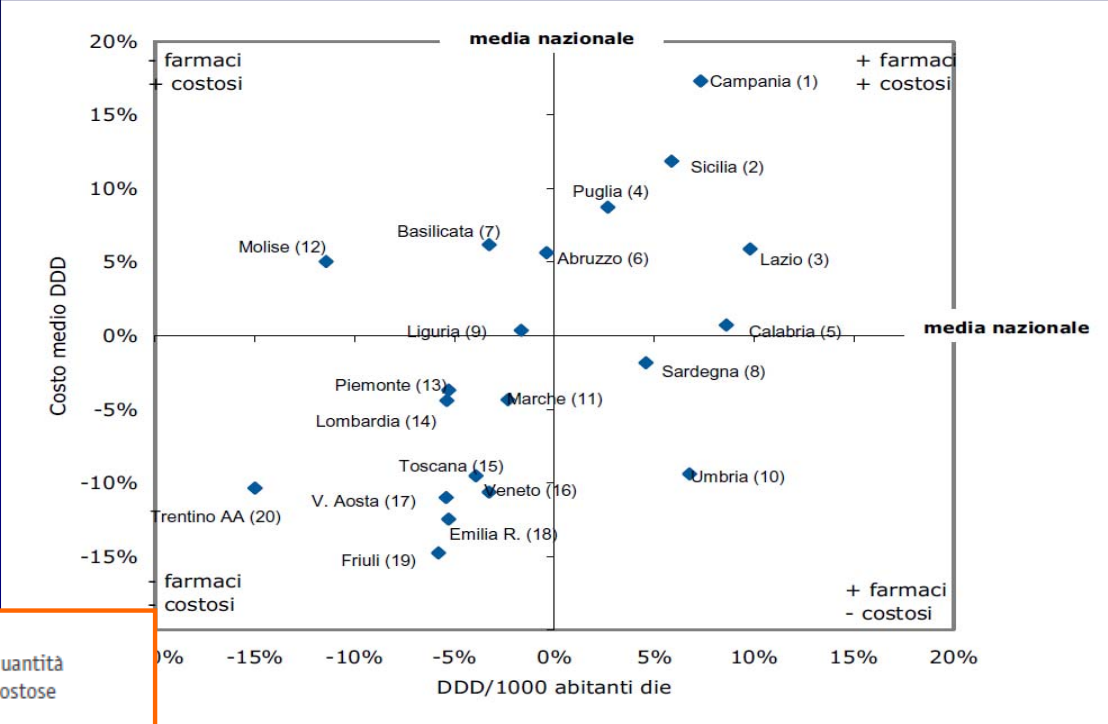
* Calcolata sulla categoria

° In milioni di euro



1861 > 2011 > >
150° anniversario Unità d'Italia

2000



2010

Le differenze epidemiologiche spiegano la variabilità regionale?

Figura C.7b
Antibiotici, distribuzione in quartili del consumo territoriale 2010 di classe A-SSN (DDD/1000 ab die pesate)

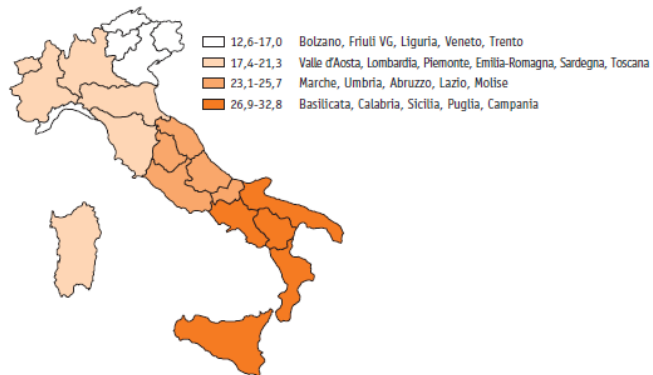


Figura C.2b
Antidiabetici, distribuzione in quartili del consumo territoriale 2010 di classe A-SSN (DDD/1000 ab die pesate)

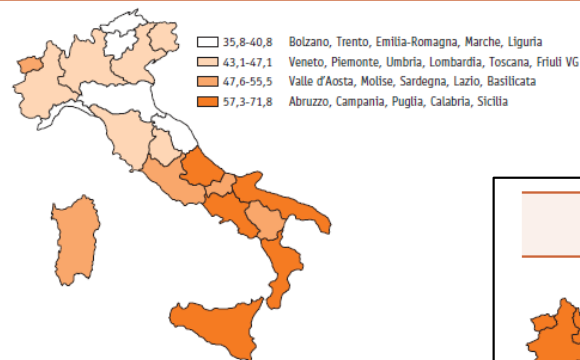


Figura C.10b
Farmaci per il dolore, distribuzione in quartili del consumo territoriale 2010 di classe A-SSN (DDD/1000 ab die pesate)

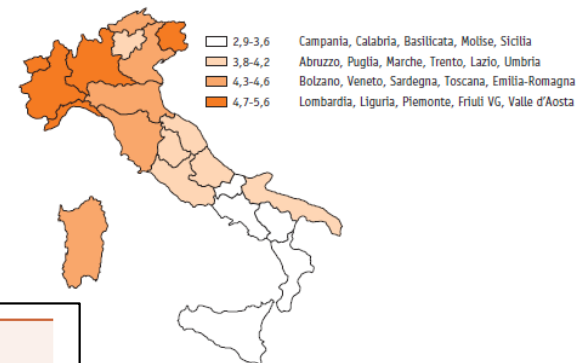
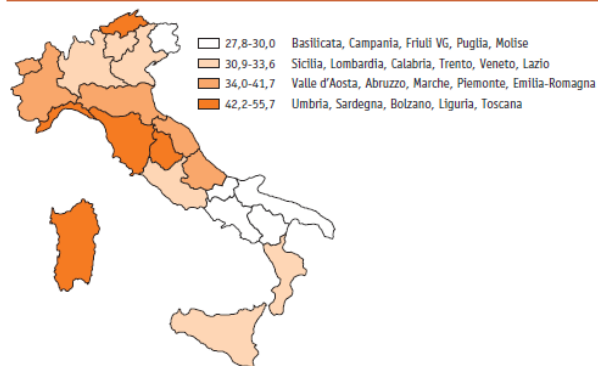


Figura C.8b
Farmaci antiinfiammatori non steroidei (FANS), distribuzione in quartili del consumo territoriale 2010 di classe A-SSN (DDD/1000 ab die pesate)



Figura C.11b
Antidepressivi, distribuzione in quartili del consumo territoriale 2010 di classe A-SSN (DDD/1000 ab die pesate)





1861 > 2011 > >
150° anniversario Unità d'Italia

1861 - 2011

Problemi di equità?

L'esigenza di un processo di armonizzazione



The NEW ENGLAND JOURNAL of MEDICINE

Perspective
MARCH 31, 2011

Teaching Clinicians about Drugs — 50 Years Later,
Whose Job Is It?

Jerry Avorn, M.D.

1961 - 2011

Una riflessione in occasione di
un altro anniversario.....

Il Kefauver-Harris Drug Control Act



Emendamento del *Food, Drug & Cosmetic Act* del 1938

Il ruolo dell'affaire talidomide

THE LANCET

Letters to the Editor

THALIDOMIDE AND CONGENITAL ABNORMALITIES

W. G. McBride 16 December 1961

Lancio del programma **DESI** (*Drug Efficacy Study Implementation*)



The NEW ENGLAND JOURNAL of MEDICINE

Perspective

MARCH 31, 2011

Teaching Clinicians about Drugs — 50 Years Later,
Whose Job Is It?

Jerry Avorn, M.D.

Quali implicazioni ?

Lo sviluppo degli RCT (la ricerca non profit?)

La discussione sul ruolo pubblico per le
informazioni sul corretto uso dei farmaci

The New England Journal of Medicine

Founded in 1812 as the NEW ENGLAND JOURNAL OF
MEDICINE AND SURGERY and continued in 1828 as Vol. 1 of
the BOSTON MEDICAL AND SURGICAL JOURNAL

Nov. 2, 1961

ETHICAL DRUGS — WHO SHALL EDUCATE THE PHYSICIAN?

IN the course of the hearings on drugs conducted by the “Kefauver Committee” the startling fact was revealed that in this country drug manufacturers spend about four times as much on the promotion of drugs as the total cost of running all the medical schools. There is no denying the fact that the sole purpose of these vast expenditures for detailing and for journal and direct-mail advertising is to induce physicians to prescribe more of the products of these manufacturers. There is also very little doubt that such promotion and advertising is a major factor in determining the drugs that are prescribed. It has been repeatedly brought out by surveys, and conceded by the manufacturers and their advertising agents, that the majority of physicians get their first and often their only information about newly available drugs from these sources, which at best may be strongly prejudiced and at their worst are unreliable and misleading.



The NEW ENGLAND JOURNAL of MEDICINE

Perspective

MARCH 31, 2011

Teaching Clinicians about Drugs — 50 Years Later,
Whose Job Is It?

Jerry Avorn, M.D.

Fifty years after the *Journal* grappled with these issues, they are even more relevant, and the need to provide reliable drug information to physicians is even more pressing. Enlightened by our tumultuous experience with medications and drug communications over the past half-century, we are still working on a sustainable answer to this question that lies at the heart of medical practice.



Convegno

**ANALISI DELLA PRESCRIZIONE
FARMACEUTICA IN ITALIA**

*presentazione del
Rapporto Nazionale OsMed 2010*

7 luglio 2011

organizzato da

ISTITUTO SUPERIORE DI SANITÀ
CNESPS – Reparto Farmacoepidemiologia

in collaborazione con
AGENZIA ITALIANA DEL FARMACO



1861 > 2011 > >
150° anniversario Unità d'Italia

PROGRAMMA DELLA GIORNATA

Caffè di benvenuto

- 10.00 Saluto di benvenuto
S. Salmaso, *Direttore CNESPS*
- 10.15 Presentazione del Rapporto OsMed 2010
R. Raschetti
- 10.30 Il Farmaco nei 150 anni dell'unità d'Italia
G. Bignami
- 11.00 Il Rapporto OsMed come strumento per le Regioni
L. Mezzalana
- 11.20 Nuovi strumenti per una corretta prescrizione in medicina generale
C. Cricelli, O. Brignoli
- 11.40 La terapia per il dolore
P. Zuccaro
- 12.00 Farmaci e malattie rare
L.A.A. Muscolo
- 12.20 I farmaci per la demenza
N. Vanacore
- 12.40 I biosimilari fra presente e futuro
A.M. Marata
- 13.00 Gli scenari futuri a breve e lungo termine sui farmaci
N. Magrini
- 13.30 Conclusioni
- Pranzo