

Morbillo in Italia: bollettino settimanale



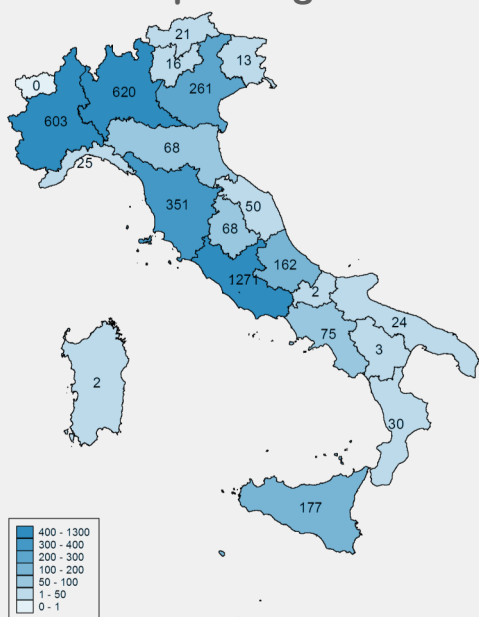
Aggiornamento del 25 luglio 2017

Settimana di riferimento: 17 - 23 luglio 2017 (W29)

Fonte: Sistema di Sorveglianza Integrata Morbillo e Rosolia

I dati pubblicati possono subire delle variazioni da una settimana all'altra a seguito di nuove segnalazioni e/o validazioni dei casi precedentemente segnalati. In ogni nuovo numero del bollettino vengono aggiornati i dati di tutte le settimane precedenti a partire dal 1 gennaio 2017.

Casi per Regione



3.842 casi e **3** decessi dall'inizio dell'anno

89% non vaccinati

6% vaccinati con 1 sola dose

35% almeno una complicanza

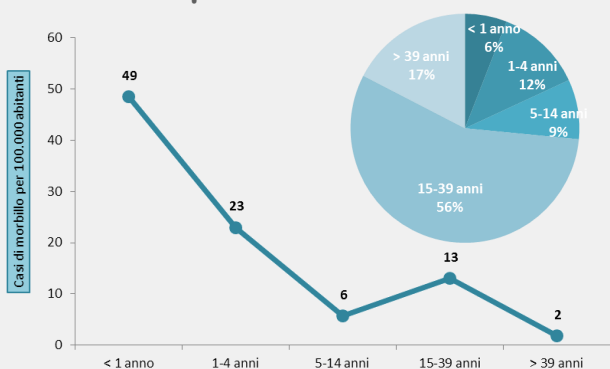
41% ricoverati

22% in pronto soccorso

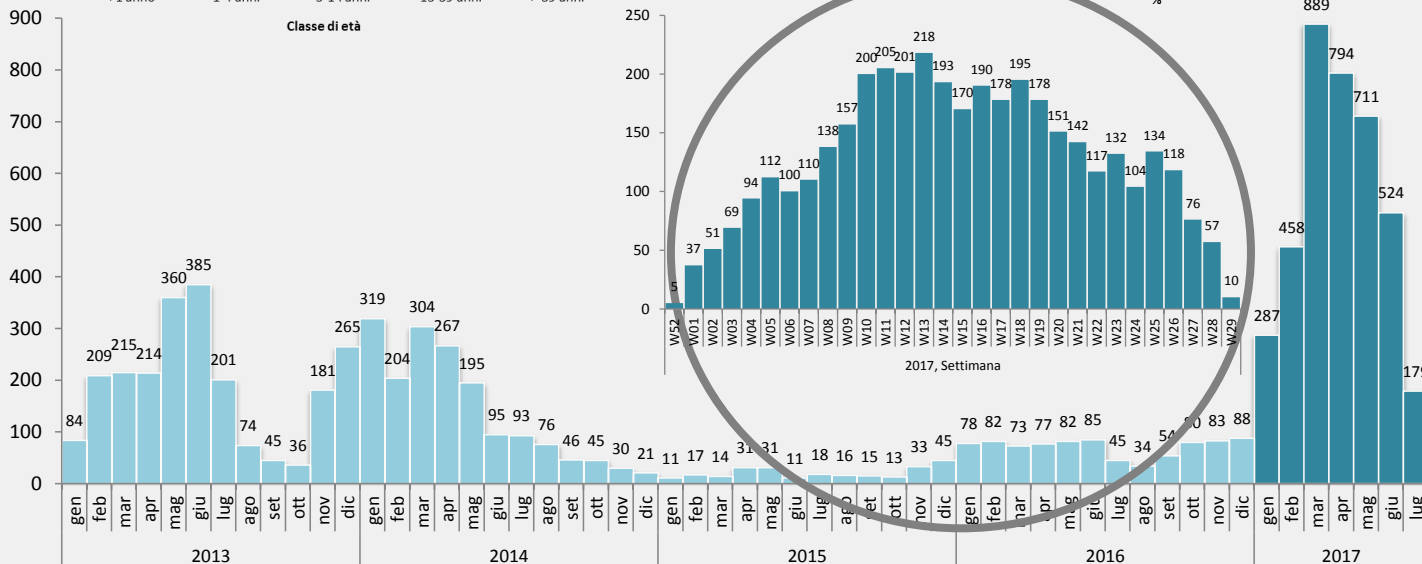
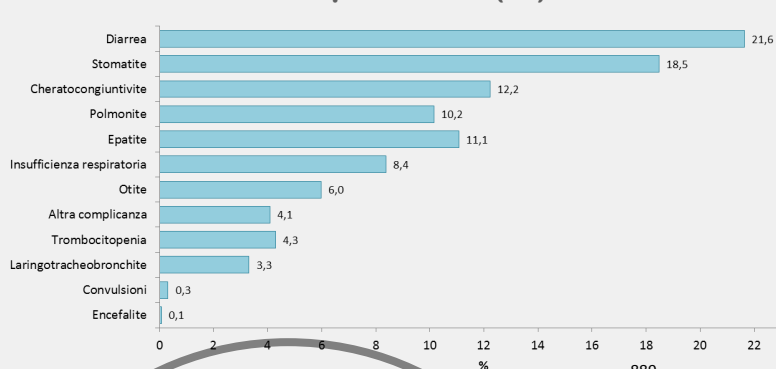
271 casi tra operatori sanitari

Età mediana 27 anni

Casi per fascia di età



Complicanze (%)



Numero casi segnalati, per mese inizio sintomi, dall'inizio della Sorveglianza Integrata del Morbillo e della Rosolia