

Morbillo in Italia: bollettino settimanale



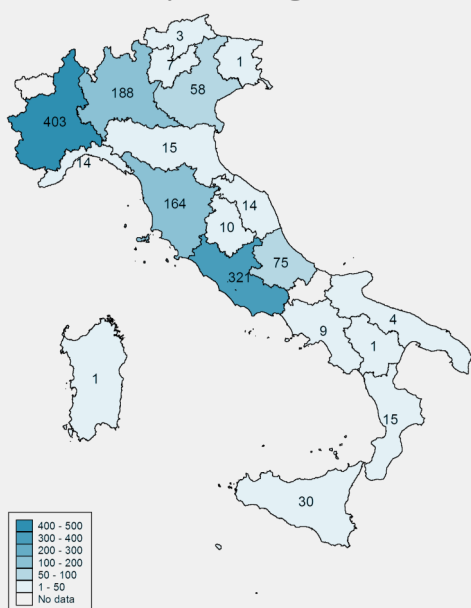
Aggiornamento del 4 aprile 2017

Settimana di riferimento: 27 marzo - 2 aprile 2017 (W13)

Fonte: Sistema di Sorveglianza Integrata Morbillo e Rosolia

I dati potrebbero subire delle variazioni a seguito di ulteriori validazioni.

Casi per Regione

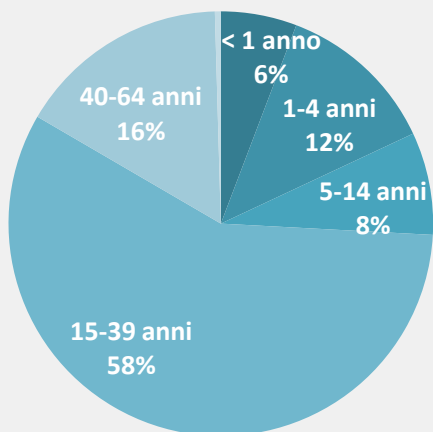


1.333 casi
dall'inizio dell'anno

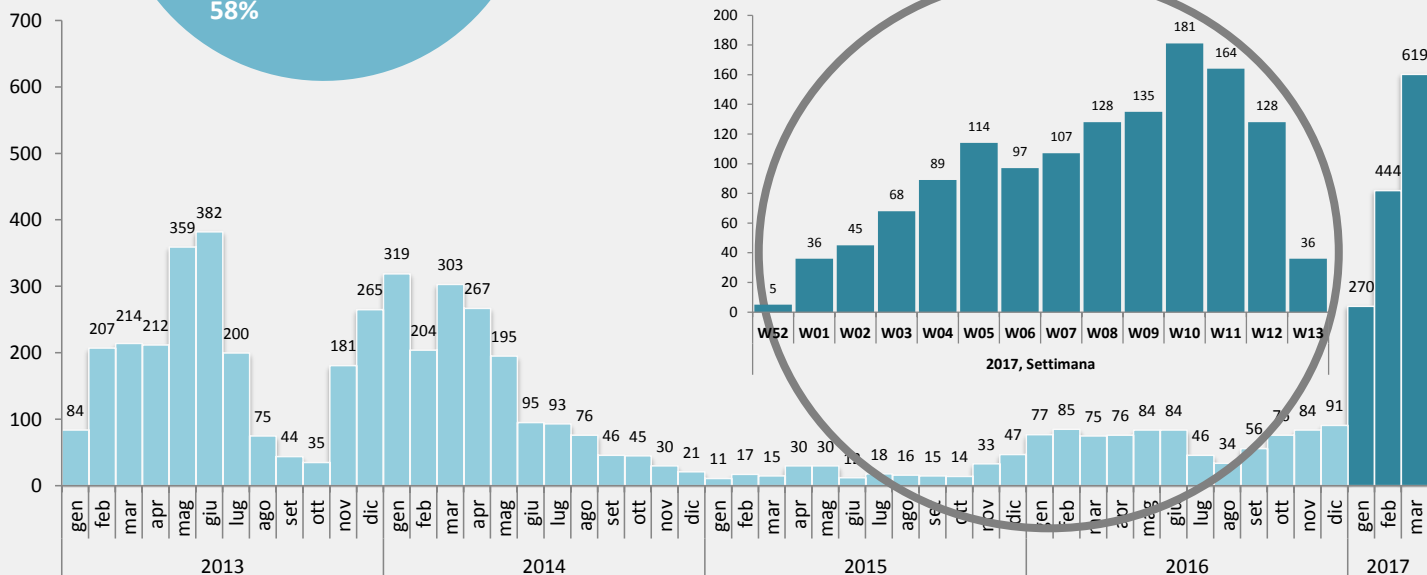
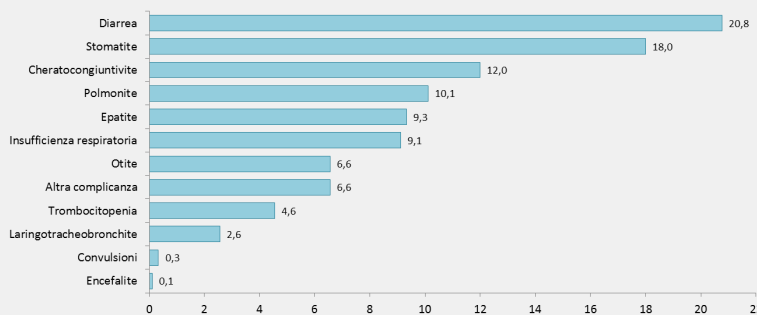
88% non vaccinati
32% almeno una complicanza
39% ricoverati
13% in pronto soccorso
131 casi tra operatori sanitari
Età mediana 27 anni

36 casi nell'ultima settimana

Casi per fascia di età (%)



Complicanze (%)



Numero casi segnalati, per mese, dall'inizio della Sorveglianza Integrata del Morbillo e della Rosolia