

La sperimentazione di nuovi ambiti di sorveglianza

La sicurezza domestica

Pina De Lorenzo
*Area Dipartimentale di Epidemiologia e Prevenzione
ASL Napoli 2*

Workshop PASSI 2006 - Roma, 11 ottobre 2006

- Legge del 3 dicembre 1999 n° 493 "Norme per la tutela della salute nelle abitazioni"
- Costituzione di un Sistema Informativo sugli Infortuni negli Ambienti di Civile Abitazione (SINIACA), coordinato dall'Istituto Superiore di Sanità (ISS)
- Piano Nazionale di Prevenzione Attiva (2005-2007)

- Indagine "Multiscopo dell'ISTAT" (Maggio 2004)
- SINIACA, Sistema Informativo sugli Infortuni negli Ambienti di Civile Abitazione (anno 2004)
- SDO
- PASSI 2005: esperienza condotta in 3 ASL



interesse rilevante per la Sanità Pubblica in termini di:

- morbosità e mortalità
- impatto socio-economico
- impatto psicologico sulla popolazione

Obiettivi specifici (cosa possiamo sapere con PASSI...)

stimare:

- ◆ la proporzione di persone che riferisce di aver subito un incidente domestico nell'ultimo anno e il ricorso all'assistenza sanitaria
- ◆ la percezione del rischio di infortuni in ambito domestico da parte della popolazione
- ◆ la proporzione di popolazione che ha ricevuto consigli sui rischi in ambito domestico e da chi
- ◆ la proporzione di popolazione che ha adottato provvedimenti preventivi

Con 7 domande!

Definizione di caso: INCIDENTE DOMESTICO

La definizione "EPIDEMIOLOGICA" di caso adottata per l'indagine PASSI, coerente con quella ISTAT, prevede:

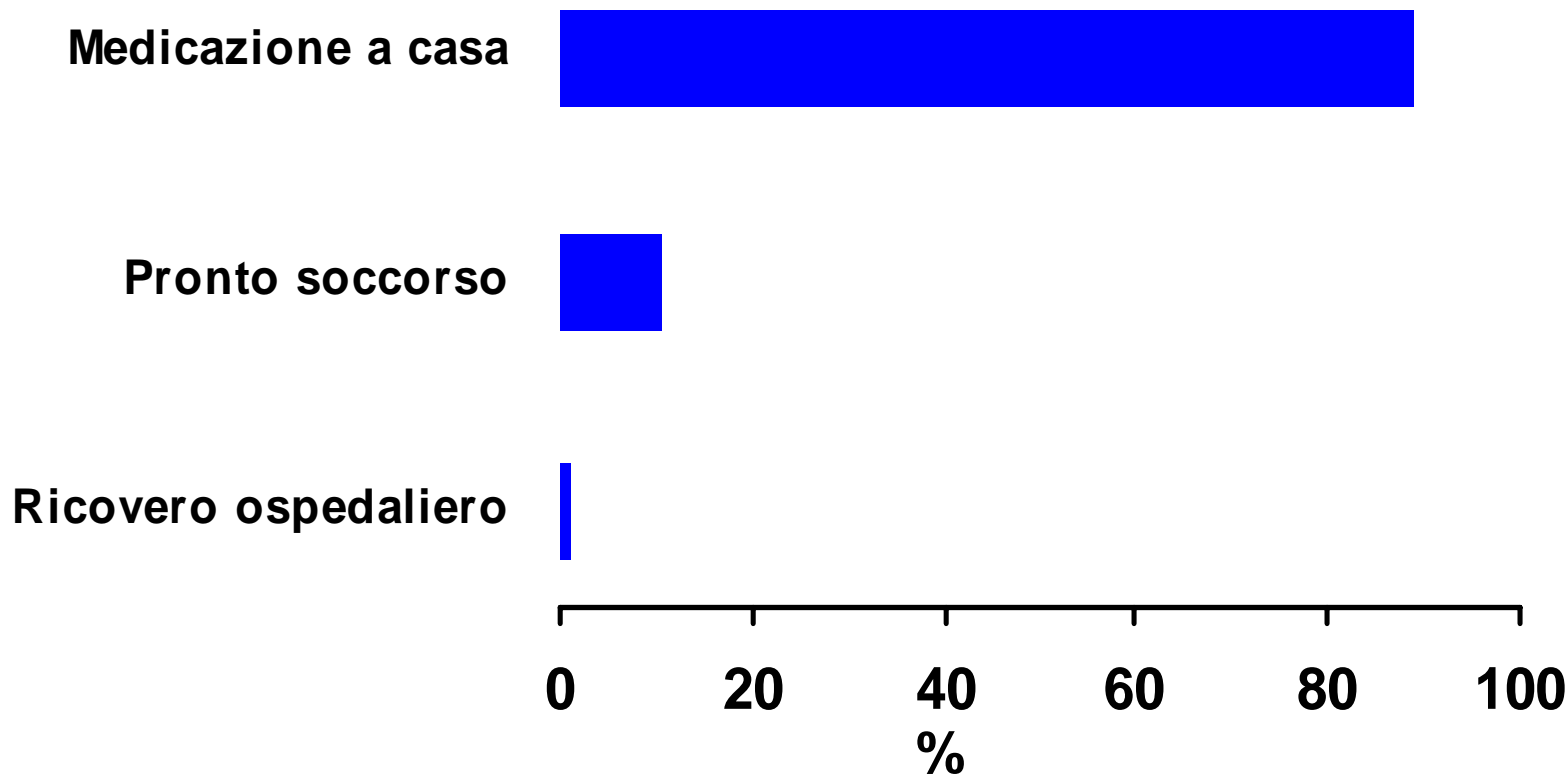
- evento verificatosi in una civile abitazione (sia all'interno che all'esterno di essa)
- accidentalità dell'evento
- compromissione temporanea o definitiva delle condizioni di salute

Risultati

Quante persone si sono infortunate?

- il 20% ha subito un infortunio domestico, anche di lieve entità, nell'ultimo anno
- il 3% è ricorso alle cure sanitarie
- frequenza più elevata di infortuni tra le donne (26%) che tra gli uomini (14%)
- non si rilevano evidenti differenze per classi di età e per livello di istruzione
- il numero medio di infortuni subiti per infortunato è 2,2

Assistenza sanitaria utilizzata

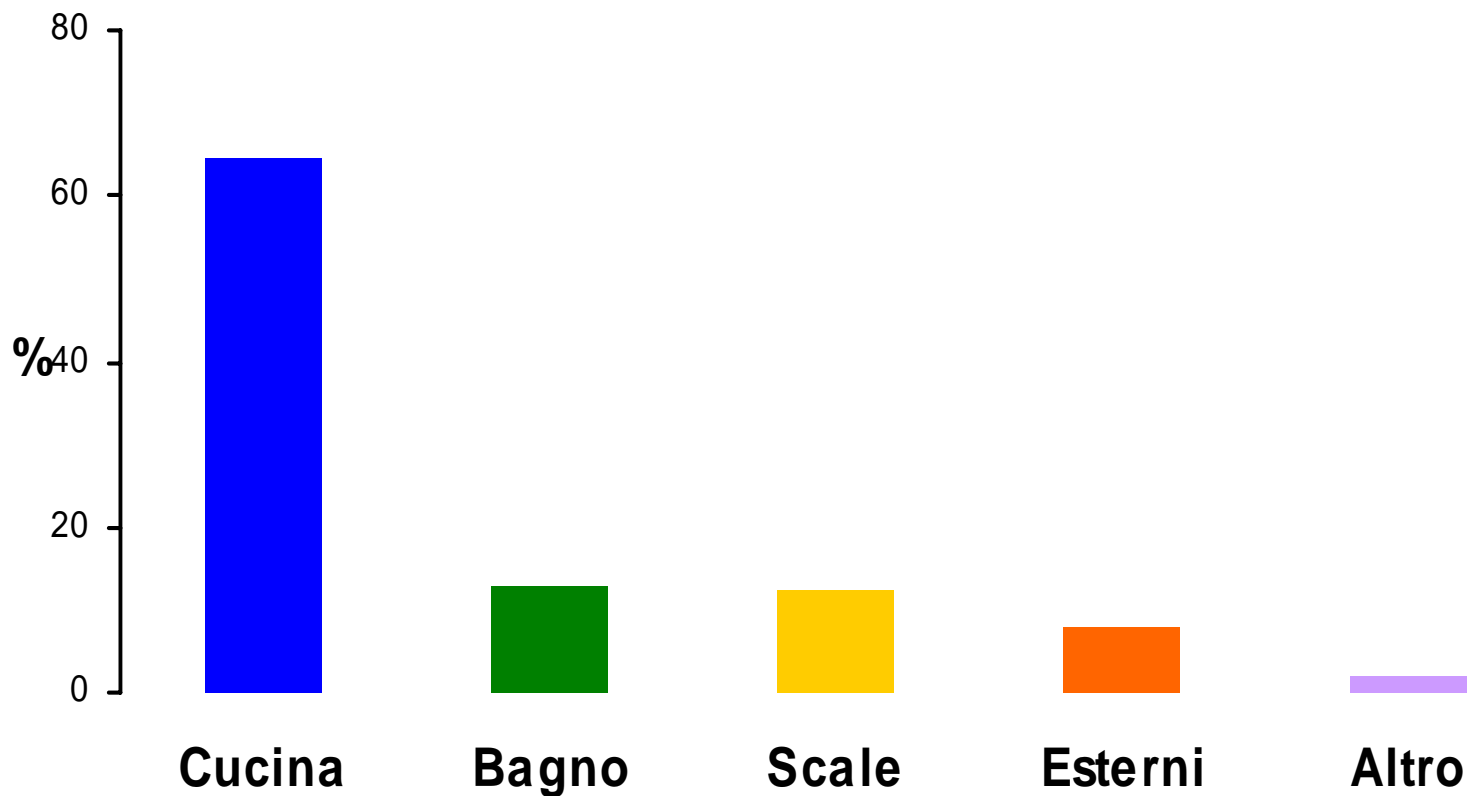


La **percezione** del rischio in ambito domestico

Il 52% ritiene bassa o assente la possibilità di subire un infortunio in ambiente domestico

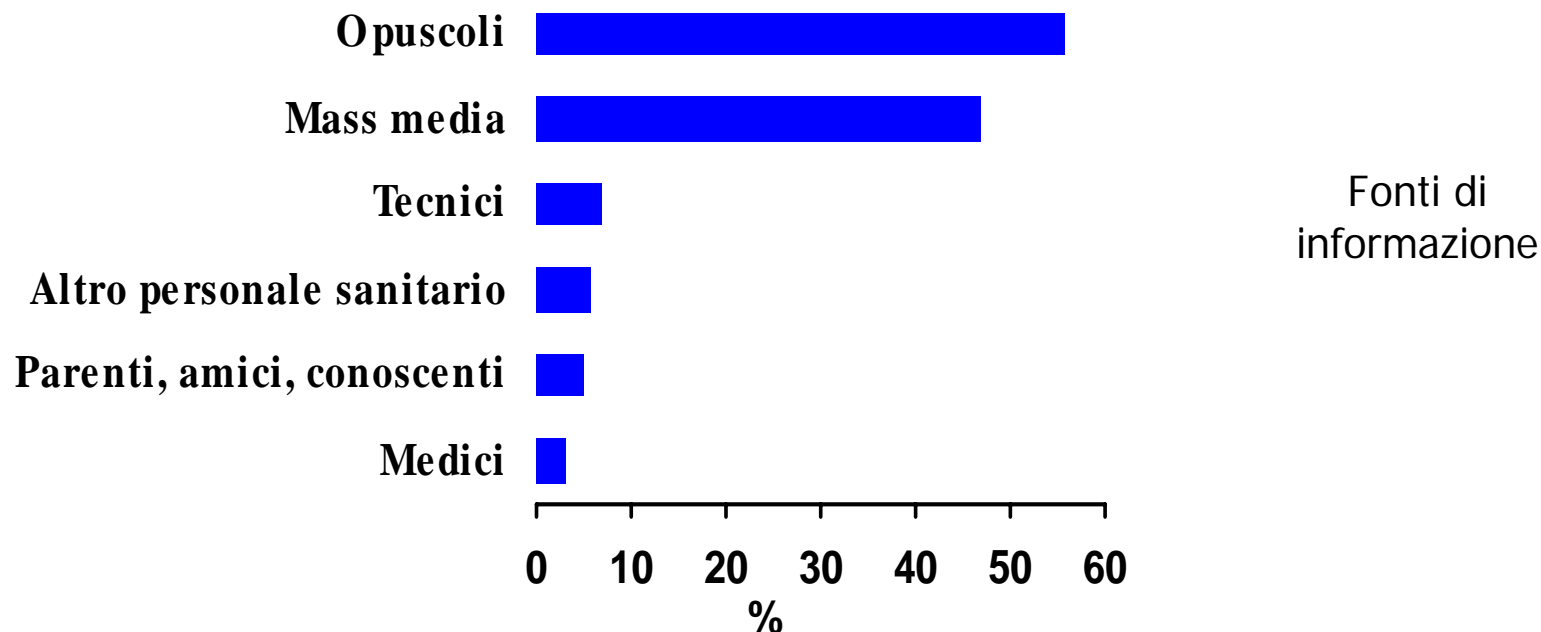
- percezione del rischio più bassa negli uomini (64% versus 41%)
- età e istruzione NON influenzano la percezione

Quale ambiente è percepito a maggior rischio?



Le informazioni per prevenire gli infortuni domestici

- il 23% ha ricevuto informazioni negli ultimi 12 mesi



- il 34% ha modificato i comportamenti o adottato misure per rendere l'abitazione più sicura

- Incidenti frequenti ma raramente seri
- Percezione limitata del rischio infortuni domestici
- Informazione non sufficiente
- Atteggiamenti delle persone non seguono l'informazione



**Target non
adeguato?**

La sorveglianza PASSI potrebbe fornire informazioni sulla percezione del rischio e il livello di conoscenza e, attraverso indicatori che si sono rivelati sensibili, l'evoluzione degli atteggiamenti della popolazione sugli incidenti domestici



Grazie per l'attenzione!