

# Sistema di Sorveglianza PASSI nella Azienda Sanitaria di Firenze: **da sperimentazione a sistema**

Firenze, 23 aprile 2009

Rossella Cecconi





## Temi indagati

1. Salute percepita
  2. Attività fisica
  3. Fumo
  4. Alimentazione
  5. Alcol
  6. Sicurezza stradale
  7. Fattori di rischio cardiovascolare
  8. Screening oncologici
  9. Vaccinazioni dell'adulto
  10. Salute mentale
  11. Incidenti domestici
  12. Aspetti socio-demografici
- + moduli opzionali, adottabili dalle Regioni/ASL su temi di interesse locale



- **Sicurezza stradale** modulo opzionale adottato da tutte le Asl della Regione toscana.

Informazioni su alcol e guida:

- controllo forze dell'ordine
- etilotest



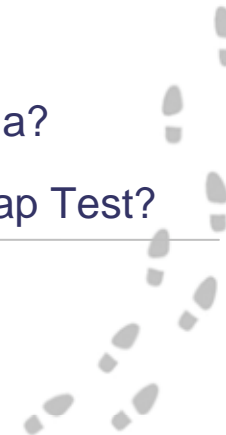
## L'ascolto dei cittadini

Non solo domande su salute e stili di vita, ma anche attenzione a:

---

<b>Consigli e suggerimenti</b>	Un medico Le ha suggerito di smettere di fumare?
<b>Informazioni ricevute</b>	Ha visto campagne di promozione della mammografia?
<b>Percezioni</b>	Secondo Lei, il Suo peso è giusto?
<b>Motivazioni</b>	Per quale motivo non ha fatto la mammografia?
<b>Interazioni con il sistema sanitario</b>	Ha ricevuto una lettera dalla ASL per fare il Pap Test?

---





## Il monitoraggio

<https://www.passidati.it/>



[vai al menu](#)

	gennaio		febbraio		marzo		aprile		maggio		giugno		luglio- agosto		settembre		ottobre		novembre		dicembre		non indicato		Tot. base	
	n	%	n	%	n	%	n	%	n	%	n	%	n	%	n	%	n	%	n	%	n	%	n	%	n	
MASSA	24	96	48	192	25	100	12	48			10	40	15	60	2	8	1	4								137
LUCCA	28	112	25	100	25	100	25	100	26	104	25	100	23	92	27	108	24	96	25	100	23	92				276
PISTOIA	25	100	25	100	25	100	25	100	25	100	25	100	25	100	25	100	25	100	25	100	25	100				275
PRATO	25	100	25	100	25	100	25	100	25	100	25	100	25	100	25	100	25	100								225
PISA	25	100	25	100	24	96	25	100	24	96	25	100	25	100	25	100	25	100	25	100	24	96				272
LIVORNO	25	100	25	100	26	104	25	100	24	96	25	100	25	100	25	100	79	316	25	100	25	100				329
SIENA	25	100	25	100	24	96	26	104	26	104	24	96	25	100	25	100	74	296	26	104	25	100				325
AREZZO	25	100	25	100	24	96	24	96	25	100	25	100	25	100	25	100	25	100	25	100	24	96				272
GROSSETO	25	100	24	96	22	88	25	100	25	100	24	96	25	100	26	104	25	100	20	80	22	88				263
<b>FIRENZE</b>	<b>34</b>	<b>68</b>	<b>28</b>	<b>56</b>	<b>37</b>	<b>74</b>	<b>25</b>	<b>50</b>	<b>21</b>	<b>42</b>	<b>17</b>	<b>34</b>	<b>15</b>	<b>30</b>	<b>15</b>	<b>30</b>	<b>210</b>	<b>420</b>	<b>25</b>	<b>50</b>	<b>11</b>	<b>22</b>				<b>438</b>
EMPOLI	25	100	25	100	25	100	25	100	25	100	25	100	95	380	25	100	43	172	30	120	25	100				368
VIAREGGIO	23	92	24	96	24	96	26	104	26	104																123
TOTALE REGIONALE	309	95.1	324	99.7	306	94.2	288	88.6	272	83.7	250	76.9	323	99.4	245	75.4	556	171.1	226	69.5	204	62.8				3303
TOTALE NAZIONALE	3306	80.1	3438	83.3	3382	82	3345	81.1	3375	81.8	3209	77.8	3614	87.6	3353	81.3	3579	86.7	3271	79.3	3153	76.4	11	0.3		37036

[sporta in XLS](#)

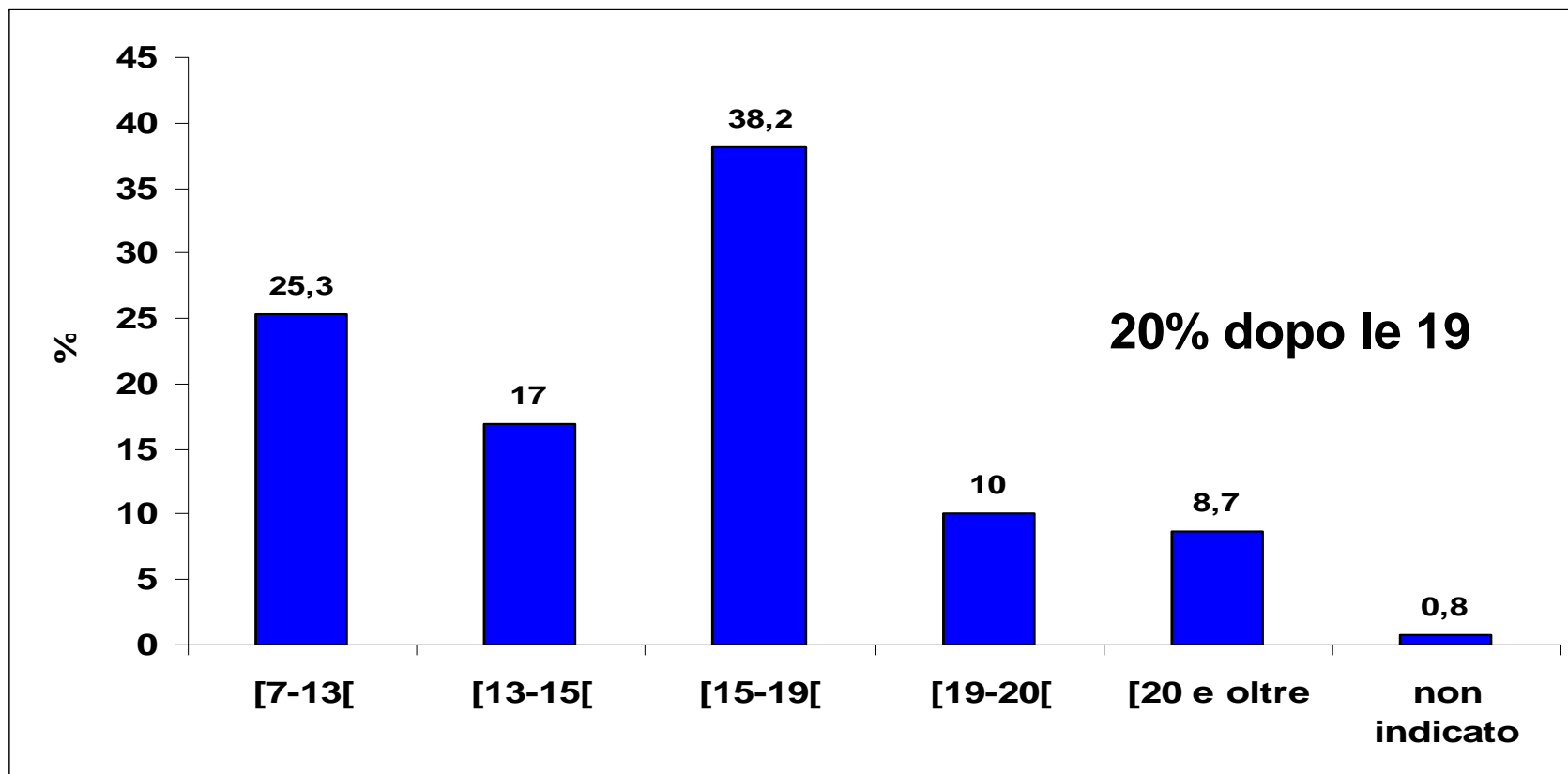
## Tasso di risposta

# La qualità del sistema (dati al dicembre 2008)

Indicatori	Firenze	Toscana
Tasso di eleggibilità	97%	97%
Tasso di risposta	88%	82%
Tasso di sostituzione	12%	18%
- tasso di rifiuto	7%	12%
- tasso di non reperibilità	5%	6%



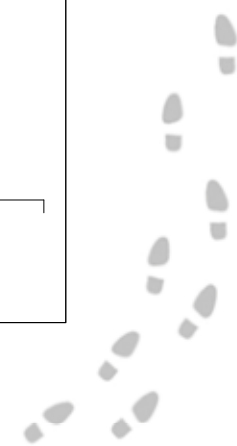
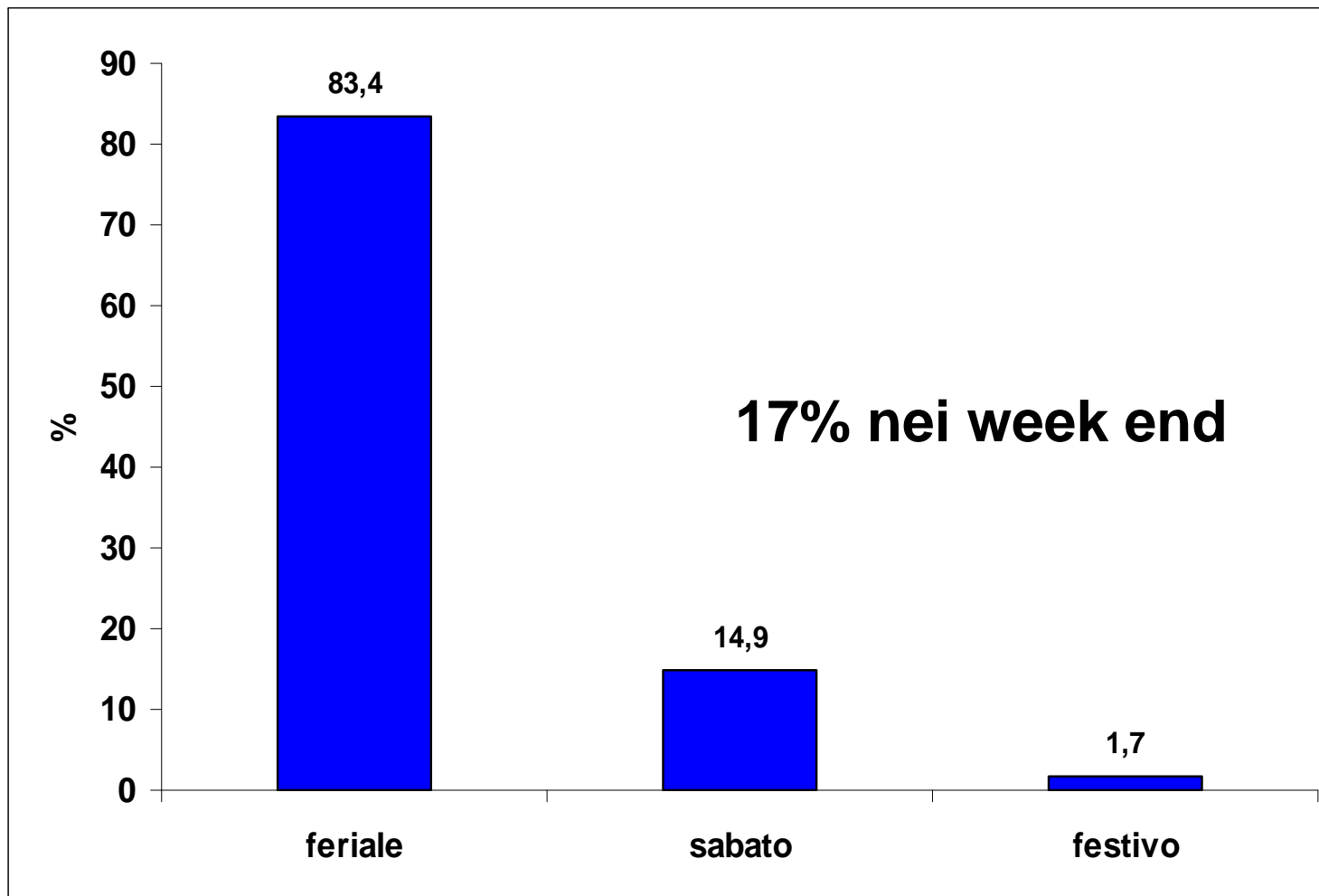
## Distribuzione delle interviste per orario (PASSI 2008)



**Durata media intervista: 25 minuti**



## Distribuzione delle interviste per giorno (PASSI 2008)



# Il sistema di Sorveglianza: la comunicazione

---



# ASL 10: Diffusione risultati iniziative svolte/in corso

- Report disponibile su sito Internet [www.asf.toscana.it](http://www.asf.toscana.it) - Area medici / Prevenzione
- Sintesi Report prossimamente disponibile su sito Internet – Prevenzione- Profilo di salute
- Articoli su stampa scientifica
- Diffusione risultati tramite giornalino aziendale
- Poster da presentare in occasione di eventi specifici.



## Livello nazionale: diffusione risultati direttamente su Internet

- Prossimamente → possibilità di consultazione e analisi dei dati direttamente su Internet
  - [www.passidati.it](http://www.passidati.it) nel periodo di rodaggio
  - [www.epicentro.iss.it](http://www.epicentro.iss.it) a regime





# PASSI Progressi delle Aziende Sanitarie per la Salute in Italia

Home

Scadenza  
sessione corrente  
00h 06m 26s

Rossella Cecconi

- Home
- Il portale PASSIDATI
- Lo studio PASSI
- Forum
- FAQ
- Software/Manuali
- Documenti
- Crea contenuto
- I miei utenti
- Modifica Interviste
- Monitoraggio

## Riservato agli utenti PASSI

### Analisi

in Riservato agli utenti PASSI

anno

zona

regione

asl

tematiche

indicatore

Elabora

### Modifica Interviste



https://www.passidati.it - Report automatico di analisi PASSI - Microsoft Internet Explorer

[vai al menu](#)

Dati aggiornati alle ore 11:04 del 21/04/2009

Tematica: Consumo alcol

### Tematica: Consumo alcol

[vai al menu](#)

**Anno di analisi:** 2007  
**Zona d'interesse:** una sola ASL/Regione  
**Regione:** PIEMONTE  
**Asl:** TORINO I  
**Tematica:** Consumo alcol  
**Indicatore:** % di bevitori a rischio  
**Incrocio:**

### Tabella: % di bevitori a rischio

[vai al menu](#)

	n	%	IC
ASL	88	14.8	0.1-0.2
Regione	579	18.9	17.4-20.3
Pool Asl	3692	16.1	15.5-16.7

[esporta in XLS](#)

Internet



## La conferenza nazionale Passi 2009

- Obiettivi:
  - comunicazione dei risultati nazionali, regionali e aziendali
  - confronto tra i partecipanti al sistema, con i partner istituzionali e i portatori di interesse
  - utilità di Passi per i programmi di sanità pubblica
  - senso di appartenenza degli operatori Passi
- Organizzazione:
  - due giornate, autunno 2009, prevista un'ampia partecipazione (operatori Passi, decisori, professionisti, rappresentanti dei cittadini)







**Convegno Nazionale  
Napoli  
17 - 18 Settembre 2009**

**Guadagnare salute:**  
*i progressi delle aziende sanitarie per la salute in Italia*





















## 4 fattori di sviluppo di PASSI

- Validità
- Usabilità
- Sostenibilità
- Comunità di apprendimento



# Validità

- Completezza = 85% pop. Italiana adulta
- Tasso di Risposta = 85%
- Tasso di rifiuti = 11%
- Tasso di irrintracciabili = 4%
- Tempestività = alcuni mesi
- Validità interna (in corso di studio)
- Validità esterna (confronti con altre indagini, in particolare: multiscopo Istat, osservatorio nazionale screening, ecc.)



# Usabilità

- **Disponibilità.** I dati e le informazioni prodotte da PASSI sono fruibili per molti stakeholder locali, regionali e nazionali
- **Networking.** Promuovere la rete di utilizzatori, nell'ottica dell'integrazione delle fonti informative.



# Sostenibilità

- **Sostegno istituzionale:** intesa stato regioni, livelli essenziali di assistenza, piani sanitari nazionale e regionali.
- **Dipartimento di prevenzione** sempre più coinvolto in sistemi di Sorveglianza.
- **Sostegno economico:** CCM
- **Sostegno scientifico:** statistico, editing scientifico per articoli
- **Sostegno alla comunicazione:**
  - brochure, modelli di report, pagine web, bollettino epidemiologico,
- **Crediti ECM:** accreditamento giornate



# Comunità di apprendimento

- Formale: Master *PASSI*, incontri nazionali, regionali e locali
- *PASSI DAY*
- Formazione nuovi intervistatori
- Formazione intervistatori
- Informale:
  - Risolvere problemi pratici
  - Fare comunicati, progetti, valutazioni ecc. con un sostegno regionale o centrale
- Tesi di laurea, di specializzazione, di dottorato etc.



Grazie per l'attenzione

