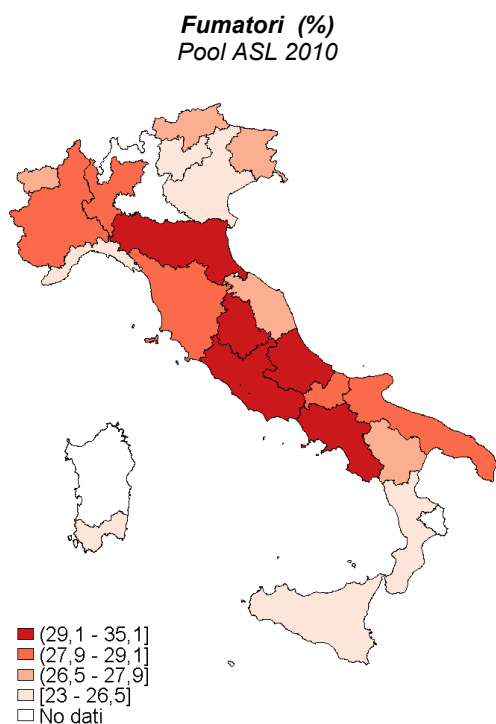
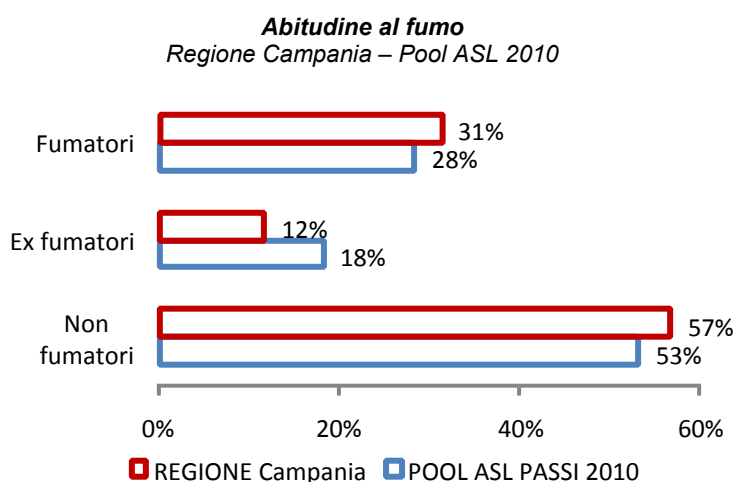




L'abitudine al fumo in Campania I dati del sistema di sorveglianza PASSI 2010

L'abitudine al fumo di sigaretta

Secondo i dati 2010 del sistema di sorveglianza PASSI, in Campania il 31% degli adulti 18-69 anni fuma sigarette*. Il 12% è invece ex fumatore[^] e il 57% non ha mai fumato[°]: la percentuale di fumatori è leggermente superiore rispetto a quella nel pool di Asl Passi.



Condizione di fumatore Regione Campania		
nei due sessi	Uomini	40%
	Donne	23%
nelle classi di età	18-24 anni	24%
	25-34 anni	31%
	35-49 anni	38%
	50-69 anni	28%
nei diversi livelli di istruzione	Nessuna/elementare	25%
	Media inferiore	40%
	Media superiore	30%
	Laurea	19%
nelle diverse situazioni economiche	Molte difficoltà	36%
	Qualche difficoltà	33%
	Nessuna difficoltà	26%
Quanto si fuma Regione Campania		
Sigarette fumate in media		14
Fumatori che fumano 20 o più sigarette al giorno		6%

L'abitudine al fumo è più diffusa negli uomini che nelle donne (rispettivamente 40% e 23%), tra i 35-49 anni (38%), nelle persone con una scolarità media-inferiore (40%) e in quelle con molte difficoltà economiche riferite (36%).

Analizzando assieme tutte queste caratteristiche con un modello logistico, si confermano come significative le associazioni tra l'abitudine al fumo e l'età, il sesso e l'istruzione.

Il numero di sigarette fumate in media al giorno è pari a 14. Tra i fumatori, il 6% è un forte fumatore (più di un pacchetto di sigarette al giorno). Soltanto l'1% è, invece, un fumatore occasionale (meno di una sigaretta al giorno).

* Fumatore = persona che ha fumato più di 100 sigarette nella sua vita e che fuma tuttora o che ha smesso di fumare da meno di sei mesi (fumatore in astensione, pari all'X%)

[^] Ex fumatore: soggetto che attualmente non fuma e che ha smesso da oltre 6 mesi

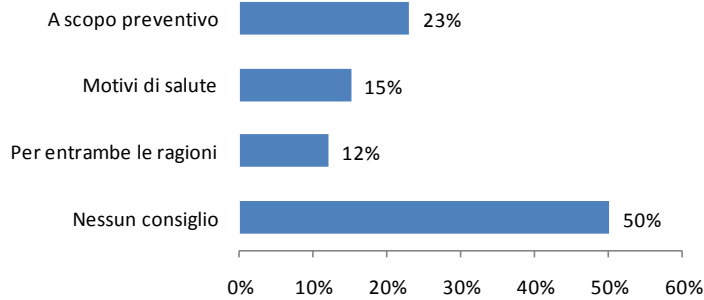
[°] Non fumatore: soggetto che dichiara di non aver mai fumato o di aver fumato meno di 100 sigarette nella sua vita e che attualmente non fuma

L'atteggiamento degli operatori sanitari

Tra gli intervistati che negli ultimi 12 mesi hanno avuto un contatto con un operatore sanitario, al 40% è stato chiesto se fumano e, tra i fumatori, il 50% ha ricevuto il consiglio di smettere.

Nella maggior parte dei casi il consiglio è stato dato a scopo preventivo (23%).

Motivo per cui è stato dato il consiglio di smettere di fumare Regione Campania 2010

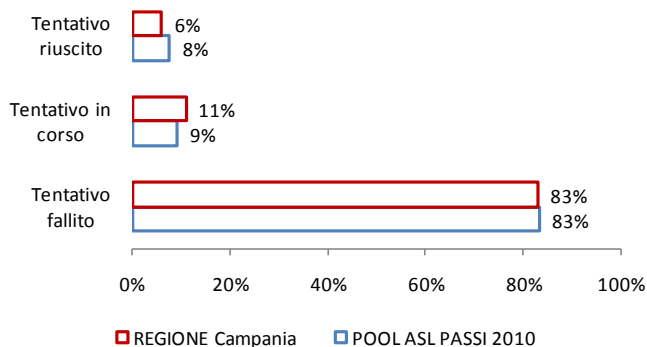


Smettere di fumare

Tra chi fumava nei 12 mesi precedenti l'intervista, il 30% ha tentato di smettere e di questi, l'83% ha fallito (fumava al momento dell'intervista), l'11% stava ancora tentando di smettere (non fumava al momento dell'intervista, ma aveva smesso da meno di 6 mesi), mentre il 6% è riuscito a smettere (non fumava al momento dell'intervista e aveva smesso da oltre 6 mesi e meno di un anno).

Tra le persone che hanno tentato di smettere di fumare nell'ultimo anno, indipendentemente dall'esito del tentativo, il 98% l'ha fatto da solo, l'1% ha fatto usando farmaci.

Esito del tentativo di smettere di fumare Regione Campania - Pool ASL 2010



Il rispetto del divieto di fumo nei luoghi pubblici e nei luoghi di lavoro

Il 76% degli intervistati ha riferito che il divieto di fumo nei luoghi pubblici è sempre/quasi sempre rispettato (conformemente alla legge). Nel Pool di ASL 2010, questa percentuale è dell'87%.

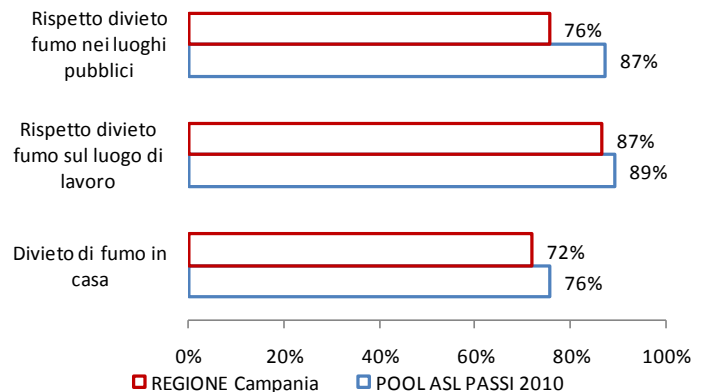
Tra i lavoratori intervistati, l'87% ha dichiarato che il divieto di fumare nel luogo di lavoro è rispettato sempre/quasi sempre. Nel Pool di ASL 2010, tale valore è pari all'89%.

Fumo in casa

Il 28% degli intervistati dichiara che nella propria abitazione è permesso fumare (nel 24% limitatamente ad alcune stanze o situazioni e nel 4% ovunque).

Il divieto assoluto di fumare in casa è maggiore in presenza di minori di 15 anni: l'astensione dal fumo infatti è lievemente più alta nelle case in cui vive un bambino fino a 14 anni compresi; tuttavia in un quarto di queste case il fumo non è ancora stato completamente bandito dall'ambiente domestico.

Rispetto del divieto di fumo nei luoghi pubblici, nei luoghi di lavoro e divieto di fumo in casa Regione Campania - Pool ASL PASSI 2010



Che cos'è il sistema di sorveglianza PASSI?

PASSI (*Progressi delle aziende sanitarie per la salute in Italia*) è un sistema di sorveglianza della popolazione adulta. L'obiettivo è stimare la frequenza e l'evoluzione dei fattori di rischio per la salute, legati ai comportamenti individuali, oltre alla diffusione delle misure di prevenzione. Tutte le 21 Regioni o Province Autonome hanno aderito al progetto. Un campione di residenti di età compresa tra 18 e 69 anni viene estratto con metodo casuale dagli elenchi delle anagrafi sanitarie. Personale delle Asl, specificamente formato, effettua interviste telefoniche (circa 25 al mese per Asl) con un questionario standardizzato. I dati vengono poi trasmessi in forma anonima via internet e registrati in un archivio unico nazionale. A dicembre 2010, sono state caricate complessivamente oltre 130 mila interviste. Per maggiori informazioni, visita il sito www.epicentro.iss.it/passi.