

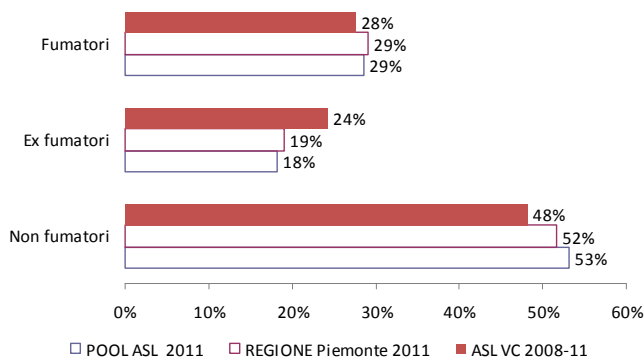


# L'abitudine al fumo nella ASL VC di Vercelli I dati del sistema di sorveglianza PASSI 2008-11

## L'abitudine al fumo di sigaretta

Secondo i dati 2008-11 del sistema di sorveglianza PASSI, nella ASL VC di Vercelli il 28% degli adulti fra i 18-69 anni fuma sigarette\*. Il 24% è invece ex fumatore<sup>^</sup> e quasi la metà, il 48%, non ha mai fumato<sup>°</sup>. Nella Regione Piemonte, nel 2011 la percentuale di fumatori è del 29% e anche nel pool di Asl Passi 2011 è del 29%.

**Abitudine al fumo  
ASL VC 2008-11**



**Fumatori (%)**

ASL VC 2008-11: 27,5% (IC95%: 24,9%-30,3%)



**Prevalenza di fumatori  
ASL VC 2008-11**

nei due sessi	Uomini	32,5%
	Donne	22,9%
nelle classi di età	18-24 anni	30,3%
	25-34 anni	34,5%
	35-49 anni	34,7%
	50-69 anni	17%
nei diversi livelli di istruzione	Nessuna/elementare	19,6%
	Media inferiore	36,3%
	Media superiore	26,8%
nelle diverse situazioni economiche	Laurea	16,1%
	Molte difficoltà	48,8%
	Qualche difficoltà	28,6%
cittadinanza	Nessuna difficoltà	20,5%
	Italiana	27,7%
	Straniera	19,2%
<b>Quanto si fuma ASL VC 2008-11</b>		
Sigarette fumate in media al giorno		12,4
Fumatori che fumano 20 o più sigarette al giorno		4,7%

L'abitudine al fumo è più diffusa negli **uomini** che nelle donne (rispettivamente 33% e 23%), nei **25-49enni** (35%), nelle persone con una **scolarità media-inferiore** (36%) e in quelle con **molte difficoltà economiche riferite** (49%).

Il numero di sigarette fumate in media al giorno è pari a 12. Tra i fumatori, il 5% è un forte fumatore (più di un pacchetto di sigarette al giorno). L'1% è invece un fumatore occasionale (meno di una sigaretta al giorno).

\* Fumatore = persona che ha fumato 100 o più sigarette nella sua vita e che fuma tuttora o che ha smesso di fumare da meno di sei mesi (fumatore in astensione, pari all'1%)

<sup>^</sup> Ex fumatore: soggetto che attualmente non fuma e che ha smesso da almeno 6 mesi

<sup>°</sup> Non fumatore: soggetto che dichiara di non aver mai fumato o di aver fumato meno di 100 sigarette nella sua vita e che attualmente non fuma

## L'atteggiamento degli operatori sanitari

Tra gli intervistati che nei 12 mesi precedenti l'intervista hanno avuto un contatto con un operatore sanitario, al 34% è stato chiesto se fumano.

Tra i fumatori, nel biennio 2008-09 il 53% ha ricevuto il consiglio di smettere, mentre nel 2010-11 la percentuale è pari al 43%. I due valori, che non sono confrontabili per modifiche apportate al questionario utilizzato nel 2010, sono rilasciati separatamente.

Atteggiamento degli operatori sanitari ASL VC 2008-11		
	2008-11	
Chiesto dal medico sull'abitudine al fumo (% Intervistati cui il medico ha posto la domanda)	34%	
	2008-09	2010-11
Consiglio del medico di smettere (% Fumatori che hanno ricevuto il consiglio)	53%	43%

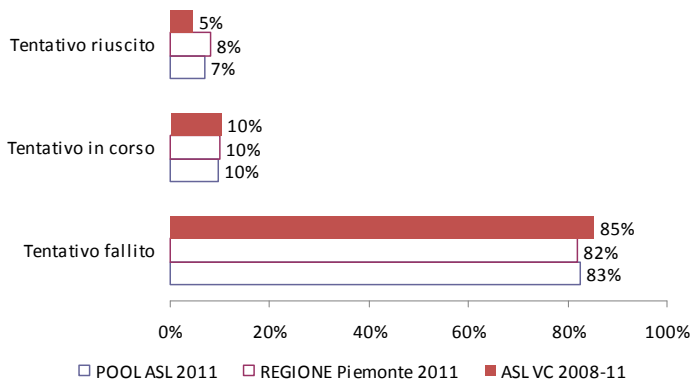
## Smettere di fumare

Tra chi fumava nei 12 mesi precedenti l'intervista, il 37% ha tentato di smettere (nel 2011, il 36% nella Regione Piemonte e nel Pool di ASL il 38%).

Di questi:

- l'85% ha fallito (fumava al momento dell'intervista);
- il 10% stava ancora tentando di smettere (non fumava al momento dell'intervista, ma aveva smesso da meno di 6 mesi);
- il 5% è riuscito a smettere (non fumava al momento dell'intervista e aveva smesso da oltre 6 mesi e meno di un anno), dato percentualmente inferiore rispetto a quello della regione e del pool di ASL.

### Esito del tentativo di smettere di fumare (nei 12 mesi precedenti l'intervista) ASL VC 2008-11



## Il rispetto del divieto di fumo nei luoghi pubblici e nei luoghi di lavoro

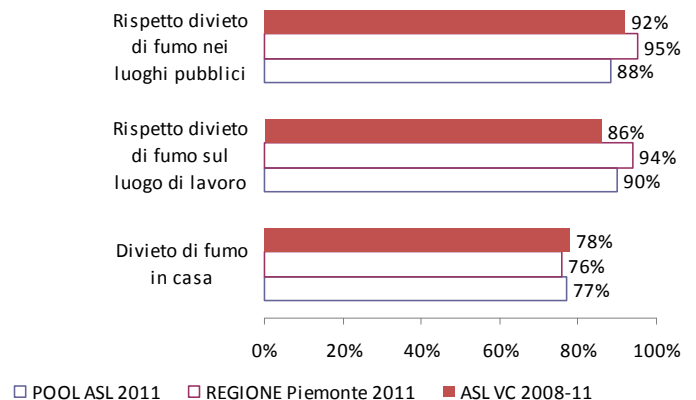
Il 92% degli intervistati ha riferito che il divieto di fumo nei luoghi pubblici è sempre/quasi sempre rispettato (conformemente alla legge). Nel 2011, nella regione Piemonte tale valore è pari al 95% e nel Pool di ASL all'88%.

Tra i lavoratori intervistati, l'86% ha dichiarato che il divieto di fumare nel luogo di lavoro è rispettato sempre/quasi sempre. Nel 2011, nella regione Piemonte tale valore è pari al 94% e nel Pool di ASL al 90%.

## Fumo in casa

Il 22% degli intervistati dichiara che nella propria abitazione è permesso fumare (nel 16,6% limitatamente ad alcune stanze o situazioni e nel 5,5% ovunque). Nel 2011, nella regione Piemonte il divieto assoluto di fumo negli ambienti domestici è pari all'76% e nel Pool di ASL al 77%.

### Rispetto del divieto di fumo nei luoghi pubblici, nei luoghi di lavoro e divieto di fumo in casa ASL VC 2008-11



## Che cos'è il sistema di sorveglianza PASSI?

PASSI (Progressi delle aziende sanitarie per la salute in Italia) è un sistema di sorveglianza della popolazione adulta. L'obiettivo è stimare la frequenza e l'evoluzione dei fattori di rischio per la salute, legati ai comportamenti individuali, oltre alla diffusione delle misure di prevenzione. Tutte le 21 Regioni o Province Autonome hanno aderito al progetto. Un campione di residenti di età compresa tra 18 e 69 anni viene estratto con metodo casuale dagli elenchi delle anagrafi sanitarie. Personale delle Asl, specificamente formato, effettua interviste telefoniche (circa 25 al mese per Asl) con un questionario standardizzato. I dati vengono poi trasmessi in forma anonima via internet e registrati in un archivio unico nazionale. A dicembre 2011, sono state caricate complessivamente oltre 170 mila interviste. Per maggiori informazioni, visita il sito [www.epicentro.iss.it/passi](http://www.epicentro.iss.it/passi).