

AZIENDA SANITARIA PROVINCIALE
DI REGGIO CALABRIA

Direttore Generale
Dott.ssa Rosanna Squillacioti

Direttore Sanitario
Dott. Francesco Sarica

Direttore Amministrativo
Dott. Vincenzo Scali

Osservatorio Epidemiologico
Dott.ssa Filomena Zappia

ATTIVITA' SPECIALISTICA AMBULATORIALE
ANNO 2012

SOMMARIO parte generale

<i>Parte generale</i>	<i>pag .1-78</i>
<i>premessa</i>	<i>pag. 3</i>
<i>Quadro riepilogativo pubblico per strutture</i>	<i>pag.9</i>
<i>Quadro riepilogativo pubblico per branche specialistiche</i>	<i>pag.11</i>
<i>Quadro riepilogativo privati per strutture</i>	<i>pag. 25</i>
<i>Quadro riepilogativo privati per branche specialistiche</i>	<i>pag.29</i>
<i>Quadro riepilogativo puubblico e privati per branche specialistiche</i>	<i>pag.36</i>
<i>Attività specialistica: rapporti costi /compartecipazione</i>	<i>pag.44</i>
<i>Confronto per branche pubblico/privato</i>	<i>pag.45</i>
<i>Confronti costi ASP/ SOGEI</i>	<i>pag.48</i>
<i>Mobilità attiva extra regionale</i>	<i>pag.53</i>
<i>Mobilità attiva infra regionale</i>	<i>pag.60</i>
<i>Mobilità attiva infra ed extra regionale</i>	<i>pag.69</i>
<i>Mobilità Passiva extra regionale</i>	<i>pag.70</i>
<i>Mobilità Passiva infra regionale</i>	<i>pag.68</i>
<i>Popolazione ASP R.C. anno 2012</i>	<i>pag.72</i>
<i>Indicatori specialistica</i>	<i>pag.73</i>
<i>Sommario seconda parte allegati</i>	<i>pag.74</i>

REGIONE CALABRIA



AZIENDA SANITARIA PROVINCIALE DI REGGIO CALABRIA



Osservatorio Epidemiologico

Assistenza Specialistica Ambulatoriale

Staff Direzione Generale

Contrada Verga Locri- Palazzo Sanità Reggio Calabria

Tel/fax 0964 399493- 0965 347496

Mail: osservatorioasp5@gmail.com

asp5specialistica@libero.it

PREMESSA

L'assistenza specialistica ambulatoriale è un percorso assistenziale che coinvolge diversi attori del SSN ed è orientata a monitorare e mantenere in buona salute la popolazione assistita.

Il percorso si attiva con la prescrizione del MMG o del PLS o dello Specialista Ambulatoriale delle prestazioni all'assistito che vengono erogate presso gli ambulatori delle Strutture Pubbliche ospedaliere o territoriali e dai Privati Accreditati.

Il percorso viene monitorato dal livello regionale attraverso il flusso C dei dati trasmesso da tutte le strutture pubbliche e private accreditate secondo le direttive contenute nel D.P.G.R. 26 /2011: "Linee guida specialistica ambulatoriale" e dal livello nazionale attraverso il flusso trasmesso a Sogei.

Presso l'ASPdi Reggio Calabria il flusso è stato centralizzato presso l'Osservatorio Epidemiologico (delibera 442 del 28/4/2011) dove, a partire da ottobre 2011 viene effettuato anche il controllo di qualità dei dati e successiva trasmissione al livello regionale.

ATTIVITA' DI ACQUISIZIONE FILES E CONTROLLO

L'attività si esplica attraverso:

- 1. Trasmissione dei files da parte delle Strutture Private Accreditate e del CUP aziendale (Reggio-Palmi) sul sito www.asp5specialistica@libero.it entro il 10 del mese successivo a quello di riferimento; i dati del Distretto della Locride vengono inseriti direttamente sul server dagli operatori del Data Entry e dagli operatori delle U.O. ospedaliere e territoriali .*
- 2. Controllo dei files e rinvio alle strutture Private ed al CUP degli errori riscontrati per le dovute rettifiche e rinvii*
- 3. Trasmissione del resoconto economico alle strutture Private che dovrà essere allegato alla fattura*
- 4. Archiviazione dei files dopo aver superata la fase di controllo.*
- 5. Trasmissione dei files e del Certificato al CED del Dipartimento Tutela della Salute entro il 30 del mese successivo a quello di riferimento.*
- 6. Trasmissione del certificato mensile all'Ufficio economico Finanziario per il controllo delle fatture .*

L'attività di controllo comprende:

- *Corrispondenza record c1-c2*
- *Codici Disciplina*
- *N. ricetta sul blocco importato*

- *N. ricetta su archivio storico*
 - *Dati utente*
 - *Residente utente e codice ISTAT*
 - *Data della prenotazione*
 - *Data della prestazione*
 - *Codice di esenzione del ticket e prestazioni correlate*
 - *Codice- valorizzazione- esecuzione della prestazione*
 - *Controllo quantità prestazioni nella ricetta (8)*
 - *Controllo quantità singola prestazione (comparazione con tariffario)*
 - *Importo prestazione*
 - *Importo ticket*
 - *Importo quota ricetta*
- Al controllo sui files segue il controllo sulle ricette trasmesse dalle strutture private accreditate che viene effettuato presso l'ufficio Strutture Private Accreditate e che comprende:*
- *Presenza della diagnosi quando non correlata al codice di esenzione per patologia*
 - *Presenza della firma dell'utente*
 - *Prestazioni non correlate all'accreditamento*
 - *Presenza del certificato specialistico per codice M50 (gravidanza a rischio)*
 - *Eliminazione prestazioni non corrispondenti alla richiesta o non rientranti nei budget assegnati*
 - *Appropriatezza prescrittiva esami di Medicina Fisica e Riabilitativa.*
 - *Altro*
- In relazione alle anomalie riscontrate vengono emesse le note di credito e successivamente vengono avviate tutte le procedure relative alla liquidazione.*

ANOMALIE RAVVISATE DURANTE LA FASE DI CONTROLLO DEI FILES

La fase di controllo, avviata a ottobre 2011, ha messo in evidenza che la maggior parte degli errori riscontrati sui files sono determinati dall'errata prescrizione da parte dei Medici e degli specialisti, problema che dovrà essere affrontato, prima possibile, sia a livello regionale che a livello distrettuale: esami richiesti non corrispondenti a quelli previsti nel codice di esenzione riportato; presenza nella stessa ricetta di codici di esenzione e presenza di prestazioni con compartecipazione del cittadino (ticket); quote ricette e ticket errate; errori di probabile digitazione in fase di accettazione con alterazione della contabilità e che vengono riportati anche nel riepilogo cartaceo, come da verifiche effettuate se il riepilogo viene stampato prima delle rettifiche dei files; codici ISTAT errati; tariffe errate; prestazioni extra LEA erogate erroneamente con la ricetta rossa riscontrate nei files delle strutture pubbliche e contabilizzate in modo errato in quanto erogabili solo ed esclusivamente in ALPI.

*Nella **tab 1** è riportato un esempio di report degli errori riscontrati al controllo dei files. Il report viene poi trasmesso alla struttura interessata per le rettifiche da effettuare e successiva ritrasmissione del file interessato.*

Solo dopo aver superato i controlli il file viene esportato nella banca dati.

*Nella **tab. 2**, invece, viene riportato un esempio di report elaborato sull'archivio 2011 sul quale non è stato possibile attivare il sistema di controllo in quanto tutto il processo sull'unificazione degli archivi di specialistica è stato avviato ad aprile 2011 ed ha richiesto un lavoro di preparazione molto impegnativo sia da parte del programmatore aziendale impegnato all'elaborazione dell'applicativo, che ancora oggi richiede continui adattamenti alle continue richieste di utilizzo da parte degli operatori che vi operano, sia al personale impegnato ai controlli.*

Elenco delle anomalie riscontrate al controllo dei files a partire da ottobre 2011

Tab 1

Nome utente	NumRicetta	IdRicetta	C1-C2	DesMessaggio
Nome utente	180110181551802	2012180205 01558434	2	Importo prestazione 90.19.2 diverso da quello calcolato (Tariffario 15.04, Struttura 0)
			2	Importo prestazione 90.32.3 diverso da quello calcolato (Tariffario 12.9, Struttura 0)
			2	Q.tà prestazioni nell' ambito della ricetta oltre il limite impostato nei controlli.
Nome utente	180110191397971	2012180205 01561460	2	La prestazione 90.14.2 non è inclusa nell elenco delle condizioni che danno diritto all esenzione (Cod. 013)
			2	La prestazione 90.23.5 non è inclusa nell elenco delle condizioni che danno diritto all esenzione (Cod. 013)
Nome utente	180100281479713	2012180205 01558022	1	Il cod. ISTAT del comune di residenza è inesistente.
	180100281479702	2012180205 01558040	1	Il cod. ISTAT del comune di residenza è inesistente.
Nome utente	180110189929766	2012180205 01555914	1	Il cod. ISTAT del comune di residenza è inesistente.
Nome utente	180120178378323	2012180205 01557442	1	Il cod. ISTAT del comune di residenza è inesistente.
	180120178378312	2012180205 01557460	1	Il cod. ISTAT del comune di residenza è inesistente.
Nome utente	180100280590142	2012180205 01557496	2	Importo prestazione 90.11.2 diverso da quello calcolato (Tariffario 45.2, Struttura 14.08)

Esempio di report con errori estratto dall'archivio 2011 prima dell'inserimento dei controlli

Tab. 2

Cod.Prestazi.	Descrizione Prestazione	Tariffa	Tot.prestazioni	TotLordoStruttura	TotLordoCalcolato
90.06.4	ALFA AMILASI [S/U]	2,48	59	148,80	146,32
90.06.6			14	35,16	0,00
90.06.6			12	30,72	
90.09.2	ASPARTATO AMINOTRANSFERASI (AST) (GOT) [S]	1,14	392	1.128,96	446,88
90.09.2	ASPARTATO AMINOTRANSFERASI (AST) (GOT) [S]	1,91	507	1.071,19	968,37
90.09.9			117	336,96	0,00
90.09.9			95	273,60	
90.10.0			79	248,20	0,00
90.10.0			53	171,70	
90.10.4	BILIRUBINA TOTALE	1,24	27	45,90	33,48

Totale

3.491,19

1.595,05

Come è possibile evidenziare dalla **tab 2** il mancato controllo sui campi presenti nel tracciato record regionale evidenzia degli errori che influiscono in modo determinante sulla qualità degli archivi per cui si segnala la necessità che venga avviata, al più presto, l'attività di controllo a livello regionale.

AZIONI DA INTRAPRENDERE (livello aziendale)

Estensione del CUP presso il Distretto della Locride preceduto dall'intervento risolutivo sulla rete intranet ed internet.

Individuazione dei dirigenti medici e di personale dedicato al controllo delle impegnative delle strutture pubbliche da formare con la collaborazione dei dirigenti che effettuano i controlli sui privati accreditati. Individuazione di altro personale (sanitari e amministrativi) che verrà formato all'utilizzo dell'applicativo per l'eliminazione degli errori riscontrati da Sogei sul flusso mensile di specialistica ambulatoriale effettuata dalle strutture pubbliche e per i quali è prevista una sanzione di 2 euro per ricetta.

Elaborazione di un Tariffario Aziendale da utilizzare per l'erogazione delle prestazioni non rientranti nei LEA come le prestazioni odontoiatriche richieste da particolari soggetti affetti da gravi patologie, non provvisti di specifico codice di esenzione, ma che richiedono, per l'erogazione, un ambiente protetto; prestazioni di Laboratorio, di Medicina Fisica e Riabilitativa e quanto altro possa essere erogato solo ed esclusivamente in ALPI che richiede, pertanto, una urgente rimodulazione. Formazione ed assistenza al personale CUP e centri ticket.

E' necessario attivare, inoltre, a livello di ciascuna unità operativa, la presa in carico del paziente, da parte della struttura erogante la prestazione, per validare l'attività erogata in quanto sono stati riscontrati errori nell'assegnazione delle prestazioni alle stesse.

Infine è da segnalare l'importanza della registrazione da parte di tutte le U.O. dell'attività effettuata con la ricetta bianca o attraverso le consulenze interne (in molte Regioni è stato organizzato e codificato questo flusso), utile per valutare l'intera attività di ciascuna U.O. ma che si rivela indispensabile per valutare anche le U.O. eroganti prestazioni solo con la ricetta bianca (Dipartimento di Prevenzione, Sorveglianza Sanitaria, altro).

DISTRIBUZIONE STRUTTURE EROGANTI PRESTAZIONI DI SPECIALISTICA AMBULATORIALE

Strutture Private Accreditate confluite nell' Azienda Sanitaria Provinciale di Reggio Calabria

Tab3

	Laborat. Analisi	RX + TAC ed RNM	Medicina fisica e riab.	Cardiologia	Odontoiatria	Dermatologia	Poliam. Special (altre branche)+ Cliniche.	Oculistica	Totali
Ex Asl Palmi	10	3RX+ I(RX+TAC+ Mamm.)	4	1	4		2		22
ex asl Locri	11+1 attivo) (non	IRX+ I(RX+TAC + RNM)	4	3	8				27
ex asl R.C.	21+2(non attivi)	4RX+ I(RX+TAC) +1 RNM	14	3	4	1	6	1	46
Totali	43	8RX+ (RX+TAC+ Mamm)+ IRX+TAC+RN M)+1RNM	22	7	14	1	8	1	93

Strutture pubbliche Azienda Sanitaria di Reggio Calabria

ATTIVITA' SPECIALISTICA AMBULATORIALE ASP DI REGGIO CALABRIA ANNO 2012

	<i>Poliambulatori territoriali</i>	<i>Ambulatori monospec.</i>	<i>Ambulatori Ospedalieri</i>
<i>Ex Asl Palmi</i>	10	2	2+ 4 ex ospedali
<i>ex asl Locri</i>	10	3	1
<i>ex asl R.C.</i>	12+ 1(ex osp. Scilla)	4	1
<i>Totali</i>	33	9	9

Tab 4

GUIDA ALLA LETTURA:

Di seguito verranno riportati i dati sintetici ed analitici relativi all'attività specialistica ambulatoriale erogata dalle strutture pubbliche e private accreditate.

Nelle tabelle vengono riportati sia i totali calcolati a livello aziendale attraverso il tariffario regionale vigente , sia quelli trasmessi dalle Strutture Private Accreditate, al fine di effettuare i relativi controlli sulle tariffe. Nello specifico si segnala che, contrariamente di quanto rilevato sull'archivio 2011, le minime differenze riscontrate nel 2012 per qualche struttura di Patologia Clinica, sono dovute alla presenza di qualche impegnativa aperta prima di settembre 2011 e chiusa a gennaio 2012 che faceva riferimento al tariffario in uso prima di quella data.

Inoltre per le Strutture Private Accreditate vengono riportate anche le tariffe scontate (20% delle tariffe Bindi per i Laboratori e 2% per le branche a visita.)

Dott.ssa Filomena Zappia

QUADRO SINTETICO ATTIVITA' SPECIALISTICA AMBULATORIALE

EROGATA NELLE STRUTTURE PUBBLICHE ANNO 2012



ATTIVITA' SPECIALISTICA AMBULATORIALE ASP DI REGGIO CALABRIA ANNO 2012

Resoconto economico Attività Specialistica Ambulatoriale erogata nelle strutture pubbliche ASP di Reggio Calabria anno 2012							
Erogatori	Prestazioni	ImpTariffario	ImpStruttura	Ticket	QuotaRicetta	NettoTariffario	NettoStruttura
Centro di Oftalmologia Sociale Locri	992	16.468,70	16.468,70	3.421,72	2.028,00	11.018,98	11.018,98
Ospedale di Locri	394.467	6.884.844,98	6.884.844,98	483.152,87	195.114,00	6.206.578,11	6.206.578,11
Polo Sanitario Bianco	1.128	19.072,90	19.072,90	2.428,55	1.451,00	15.193,35	15.193,35
Polo Sanitario Bovalino	5.138	96.641,96	96.641,96	17.875,68	10.489,00	68.277,28	68.277,28
Polo Sanitario Brancaleone	2.661	48.772,68	48.772,68	5.583,62	2.706,00	40.483,06	40.483,06
Polo Sanitario Caulonia	2.283	50.197,50	50.197,50	3.804,89	1.906,00	44.486,61	44.486,61
Polo Sanitario Gioiosa Jonica	7.136	168.681,85	168.681,85	16.211,60	7.962,00	144.508,25	144.508,25
Polo Sanitario Locri	505	9.558,91	9.558,91	1.072,99	620,00	7.865,92	7.865,92
Polo Sanitario Monasterace	5.838	100.483,93	100.483,93	17.832,86	11.302,00	71.349,07	71.349,07
Polo Sanitario Palizzi	847	14.832,50	14.832,50	2.025,90	1.231,00	11.575,60	11.575,60
Polo Sanitario Roccella Jonica	2.746	52.735,95	52.735,95	7.601,80	4.775,00	40.359,15	40.359,15
Polo Sanitario Siderno	12.299	258.743,16	258.743,16	28.200,26	13.799,00	216.743,90	216.743,90
Servizio territoriale Malattie Allergologiche	1.529	24.844,35	24.844,35	7.961,68	4.598,00	12.284,67	12.284,67
Medicina Sportiva Locri	4.125	102.345,63	102.345,63	12.978,50	4.152,00	85.215,13	85.215,13
Totale Distretto locri	441.694	7.848.225,00	7.848.225,00	610.152,92	262.133,00	6.975.939,08	6.975.939,08
Ospedale di Melito PortoSalvo	169.993	2.594.154,81	2.594.154,81	223.663,73	102.875,00	2.267.616,08	2.267.616,08
Ospedale di Scilla	75.523	1.591.402,68	1.591.402,68	114.336,91	56.471,00	1.420.594,77	1.420.594,77
Poliambulatorio di saline J.	2.487	45.365,69	45.365,69	5.713,86	3.208,00	36.443,83	36.443,83
Poliambulatorio di Bagnara Calabria	8.168	144.339,09	144.339,09	16.572,25	9.771,00	117.995,84	117.995,84
Poliambulatorio di Cardeto	5.908	28.925,66	28.925,66	4.046,87	1.949,00	22.929,79	22.929,79
Poliambulatorio di Gallico	19.595	397.999,48	397.999,48	61.946,15	31.347,00	304.706,33	304.706,33
Poliambulatorio di Melito PortoSalvo	7.556	153.161,45	153.161,45	24.453,05	12.626,00	116.082,40	116.082,40
Poliambulatorio di Motta San Giovanni	7.642	43.813,14	43.813,14	4.072,80	2.151,00	37.589,34	37.589,34
Poliambulatorio di Pellaro	10.152	135.058,50	135.058,50	20.908,87	11.127,00	103.022,63	103.022,63
Poliambulatorio di Reggio Sud	43.453	594.742,22	594.742,22	94.090,62	49.282,00	451.369,60	451.369,60
Poliambulatorio di San Roberto	29	591,39	591,39	0,00	0,00	591,39	591,39
Poliambulatorio di Villa San Giovanni	11.616	214.420,05	214.420,05	31.315,98	17.766,00	165.338,07	165.338,07
Polo Sanitario Reggio Nord 1	128.297	1.363.832,08	1.363.832,08	279.037,65	122.368,00	962.426,43	962.426,43
Polo Sanitario Reggio Nord 5	4.498	75.022,78	75.022,78	12.806,83	7.265,00	54.950,95	54.950,95
Centro di Oftalmologia Sociale Reggio	4.729	69.738,55	69.738,55	18.991,42	9.987,00	40.760,13	40.760,13
Centro Diagnostico Malattie Polmonari Reggio	3.630	61.206,12	61.206,12	18.289,42	11.946,00	30.970,70	30.970,70
Centro Salute Mentale Villa S. Giovanni - Scilla	1.233	18.427,78	18.427,78	5.185,10	3.741,00	9.501,68	9.501,68
Medicina dello Sport	3.854	146.067,76	146.067,76	9.892,96	3.662,00	132.512,80	132.512,80
Totale Distretto 1 e 2 Reggio Calabria	508.363	7.678.269,23	7.678.269,23	945.324,47	457.542,00	6.275.402,76	6.275.402,76

Tab5

ATTIVITA' SPECIALISTICA AMBULATORIALE ASP DI REGGIO CALABRIA ANNO 2012

Erogatori	Prestazioni	ImpTariffario	ImpStruttura	Ticket	QuotaRicetta	NettoTariffario	NettoStruttura
Centro Salute Mentale Cinquefrondi - U.V.A.	3.404	56.620,25	56.620,25	6.715,14	3.951,00	45.954,11	45.954,11
Centro Salute Mentale Taurianova	12.812	231.443,13	231.443,13	19.197,96	6.884,00	205.361,17	205.361,17
Ospedale di Cittanova	24.515	174.132,60	174.132,60	9.315,37	3.359,00	161.458,23	161.458,23
Ospedale di Gioia Tauro	13.656	158.828,78	158.828,78	45.519,58	20.796,00	92.513,20	92.513,20
Ospedale di Oppido Mamertina	23.575	149.092,50	149.092,50	13.914,88	6.616,00	128.561,62	128.561,62
Ospedale di Palmi	56.161	2.348.473,88	2.348.473,88	58.032,37	20.041,00	2.270.400,51	2.270.400,51
Ospedale di Polistena	154.845	1.711.232,06	1.711.232,06	217.132,02	103.201,00	1.390.899,05	1.390.899,05
Ospedale di Taurianova	40.127	1.294.784,96	1.294.784,96	18.867,07	6.716,00	1.269.201,89	1.269.201,89
Poliambulatorio di Polistena	8.479	161.458,87	161.458,87	19.387,00	10.735,00	131.336,87	131.336,87
Poliambulatorio di Gioia Tauro	11.050	190.734,19	190.734,19	22.765,03	12.715,00	155.254,16	155.254,16
Poliambulatorio di Cittanova	1.780	30.775,70	30.775,70	4.188,41	2.492,00	24.095,29	24.095,29
Poliambulatorio di Delianova	1.429	25.265,63	25.265,63	3.765,09	2.078,00	19.422,54	19.422,54
Poliambulatorio di Feroleto della Chiesa	1.216	20.519,44	20.519,44	3.200,85	1.755,00	15.563,59	15.563,59
Poliambulatorio di Laureana di Borrello	7.280	133.708,48	133.708,48	11.797,93	5.894,00	116.016,55	116.016,55
Poliambulatorio di Oppido Mamertina	4.472	83.491,93	83.491,93	13.617,64	8.128,00	61.746,29	61.746,29
Poliambulatorio di Palmi	10.310	188.177,09	188.177,09	26.102,76	15.199,00	146.875,33	146.875,33
Poliambulatorio di Rosarno	14.526	297.217,25	297.217,25	34.706,64	15.794,00	246.716,61	246.716,61
Poliambulatorio di Taurianova	20.232	385.528,14	385.528,14	48.544,47	26.424,00	310.559,67	310.559,67
Totale Distretto Palmi	409.869	7.641.484,88	7.641.484,88	576.770,21	272.778,00	6.791.936,68	6.791.936,68
Totale generale	1.359.926	23.167.979,11	23.167.979,11	2.132.247,60	992.453,00	20.043.278,52	20.043.278,52

Tab5

ATTIVITA' SPECIALISTICA AMBULATORIALE ASP DI REGGIO CALABRIA ANNO 2012

Resoconto economico Strutture pubbliche distinto per branca specialistica

Branca	Prestazioni	Importo	Ticket	Quota Ricetta	Tot. Comp.	Netto Tariffario
Allergologia						
<i>Polo Sanitario Monasterace</i>	18	263,38	54,23	33,00	87,23	176,15
<i>Polo Sanitario Bovalino</i>	202	3.404,34	777,31	451,00	1.228,31	2.176,03
<i>Polo Sanitario Reggio Nord I</i>	869	16.432,42	6.516,51	3.261,00	9.777,51	6.654,91
<i>Poliambulatorio di Palmi</i>	255	4.930,24	1.267,55	554,00	1.821,55	3.108,69
<i>Poliambulatorio di Melito PortoSalvo</i>	586	9.747,79	2.677,96	1.569,00	4.246,96	5.500,83
<i>Polo Sanitario Brancaleone</i>	75	1.262,75	340,88	198,00	538,88	723,87
<i>Poliambulatorio di Villa San Giovanni</i>	290	5.609,75	2.468,60	1.345,00	3.813,60	1.796,15
<i>Ospedale di Scilla</i>	1.454	27.605,60	13.671,47	6.437,00	20.108,47	7.497,13
<i>Poliambulatorio di Rosarno</i>	316	6.488,25	1.073,45	363,00	1.436,45	5.051,80
<i>Poliambulatorio di Reggio Sud</i>	397	7.421,22	2.531,85	1.467,00	3.998,85	3.422,37
<i>Polo Sanitario Gioiosa Jonica</i>	458	8.112,97	951,40	552,00	1.503,40	6.609,57
<i>Poliambulatorio di Polistena</i>	255	5.192,11	1.108,92	497,00	1.605,92	3.586,19
<i>Polo Sanitario Caulonia</i>	12	162,67	12,91	11,00	23,91	138,76
<i>Servizio territoriale Malattie Allergolog</i>	1.529	24.844,35	7.961,68	4.598,00	12.559,68	12.284,67
<i>Poliambulatorio di Gioia Tauro</i>	98	1.743,09	304,72	187,00	491,72	1.251,37
<i>Poliambulatorio di Laureana di Borrella</i>	83	1.834,07	251,21	99,00	350,21	1.483,86
<i>Ospedale di Locri</i>	12.266	343.226,61	82.940,01	24.799,00	107.739,01	235.487,60
<i>Centro Diagnostico Malattie Polmonari</i>	1.129	21.867,15	6.498,91	2.523,00	9.021,91	12.845,24
<i>Poliambulatorio di Taurianova</i>	46	857,36	232,42	132,00	364,42	492,94
<i>Ospedale di Melito PortoSalvo</i>	150	2.896,12	756,27	352,00	1.108,27	1.787,85
<i>Poliambulatorio di Gallico</i>	911	13.732,05	4.640,23	3.337,00	7.977,23	5.754,82
Totale Allergologia	21.399	507.634,29	137.038,49	52.765,00	189.803,49	317.830,80
Anatomia ed Istologia Patologica						
<i>Ospedale di Locri</i>	1.373	22.167,88	3.933,38	1.911,00	5.844,38	16.323,50
Totale anatomia patologica	1.373	22.167,88	3.933,38	1.911,00	5.844,38	16.323,50
Anestesia e Rianimazione						
<i>Ospedale di Locri</i>	278	4.037,91	181,05	137,00	318,05	3.719,86
<i>Ospedale di Melito PortoSalvo</i>	41	847,06	82,64	45,00	127,64	719,42
<i>Ospedale di Gioia Tauro</i>	10	206,60	103,30	55,00	158,30	48,30
<i>Ospedale di Palmi</i>	2.476	202.237,01	6.755,94	1.713,00	8.468,94	193.768,07
<i>Ospedale di Polistena</i>	58	1.012,28	20,66	12,00	32,66	979,62
Totale Anestesia e Rianimazione	2.863	208.340,86	7.143,59	1.962,00	9.105,59	199.235,27
Angiologia						
<i>Polo Sanitario Siderno</i>	10	183,35	46,48	33,00	79,48	103,87
<i>Polo Sanitario Palizzi</i>	50	924,50	351,20	222,00	573,20	351,30
<i>Ospedale di Locri</i>	1.976	78.175,27	2.491,41	697,00	3.188,41	74.986,86
<i>Polo Sanitario Caulonia</i>	110	4.468,52	90,00	23,00	113,00	4.355,52
Totale Angiologia	2.146	83.751,64	2.979,09	975,00	3.954,09	79.797,55
Cardiologia						
<i>Polo Sanitario Siderno</i>	1.855	28.829,50	4.613,42	1.907,00	6.520,42	22.309,08
<i>Poliambulatorio di Delianova</i>	479	7.083,29	1.034,24	364,00	1.398,24	5.685,05
<i>Poliambulatorio di Cittanova</i>	230	3.440,95	234,99	89,00	323,99	3.116,96
<i>Poliambulatorio di Pellarò</i>	1.084	17.405,22	3.550,81	1.551,00	5.101,81	12.303,41
<i>Polo Sanitario Gioiosa Jonica</i>	1.822	39.197,48	4.952,41	2.177,00	7.129,41	32.068,07
<i>Ospedale di Gioia Tauro</i>	2.536	64.706,60	16.638,49	5.076,00	21.714,49	42.992,11
<i>Poliambulatorio di Cardeto</i>	267	4.356,51	614,62	253,00	867,62	3.488,89
<i>Poliambulatorio di Polistena</i>	6	218,21	45,00	11,00	56,00	162,21
<i>Ospedale di Scilla</i>	8.253	180.863,89	22.128,79	7.269,00	29.397,79	151.466,10
<i>Poliambulatorio di Villa San Giovanni</i>	1.613	34.817,44	4.210,77	1.877,00	6.087,77	28.729,67
<i>Poliambulatorio di Gallico</i>	4.758	104.389,13	14.751,53	5.607,00	20.358,53	84.030,60
<i>Centro di Oftalmologia Sociale</i>	1	43,90	0,00	0,00	0,00	43,90
<i>Ospedale di Melito PortoSalvo</i>	5.013	100.303,65	13.933,73	4.979,00	18.912,73	81.390,92
<i>Ospedale di Locri</i>	20.201	542.834,75	59.881,01	18.528,00	78.409,01	464.425,74

Tab6

ATTIVITA' SPECIALISTICA AMBULATORIALE ASP DI REGGIO CALABRIA ANNO 2012

<i>Resoconto economico Strutture pubbliche distinto per branca specialistica</i>						
<i>Branca</i>	<i>Prestazioni</i>	<i>Importo</i>	<i>Ticket</i>	<i>Quota Ricetta</i>	<i>Tot. Comp.</i>	<i>Netto Tariffario</i>
<i>Poliambulatorio di Palmi</i>	1.342	20.149,87	1.808,93	807,00	2.615,93	17.533,94
<i>Ospedale di Polistena</i>	11.447	318.404,12	37.782,74	11.216,00	48.998,74	269.405,38
<i>Ospedale di Oppido Mamertina</i>	989	24.070,81	2.583,13	844,00	3.427,13	20.643,68
<i>Medicina dello Sport</i>	738	42.807,54	9.824,72	2.599,00	12.423,72	30.383,82
<i>Poliambulatorio di Bagnara Calabria</i>	1.031	16.178,02	1.110,41	397,00	1.507,41	14.670,61
<i>Polo Sanitario Reggio Nord I</i>	6.575	132.293,24	26.427,94	10.306,00	36.733,94	95.559,30
<i>Polo Sanitario Monasterace</i>	643	8.924,31	1.420,26	1.081,00	2.501,26	6.423,05
<i>Poliambulatorio di Gioia Tauro</i>	1.072	16.437,92	2.229,88	850,00	3.079,88	13.358,04
<i>Poliambulatorio di Reggio Sud</i>	2.059	41.491,34	8.461,68	3.659,00	12.120,68	29.370,66
<i>Poliambulatorio di Laureana di Borrelli</i>	1.394	22.493,91	2.043,99	831,00	2.874,99	19.618,92
<i>Poliambulatorio di Rosarno</i>	1.810	39.518,47	5.931,62	2.011,00	7.942,62	31.575,85
<i>Poliambulatorio di Taurianova</i>	2.061	45.831,94	2.815,88	953,00	3.768,88	42.063,06
<i>Poliambulatorio di Melito PortoSalvo</i>	570	18.624,19	2.444,26	755,00	3.199,26	15.424,93
<i>Ospedale di Palmi</i>	3.864	82.329,14	8.992,09	2.883,00	11.875,09	70.454,05
<i>Ospedale di Taurianova</i>	13	206,58	32,28	11,00	43,28	163,30
<i>Poliambulatorio di Feroletto della Chiesa</i>	447	6.878,08	1.072,99	403,00	1.475,99	5.402,09
<i>Poliambulatorio di Motta San Giovanni</i>	436	6.969,86	450,63	180,00	630,63	6.339,23
Totale Cardiologia	84.609	1.972.099,86	262.023,24	89.474,00	351.497,24	1.620.602,62
Centro Trasfusionale Immunoematologia						
<i>Ospedale di Locri</i>	20.130	156.901,07	8.496,52	2.349,00	10.845,52	146.055,55
Totale Centro Trasfusionale	20.130	156.901,07	8.496,52	2.349,00	10.845,52	146.055,55
Chirurgia Generale						
<i>Polo Sanitario Caulonia</i>	4	85,21	0,00	0,00	0,00	85,21
<i>Poliambulatorio di Pellaro</i>	104	2.125,39	410,61	233,00	643,61	1.481,78
<i>Poliambulatorio di Reggio Sud</i>	197	3.953,77	818,63	474,00	1.292,63	2.661,14
<i>Ospedale di Palmi</i>	872	14.892,99	642,27	177,00	819,27	14.073,72
<i>Ospedale di Oppido Mamertina</i>	38	931,53	198,87	77,00	275,87	655,66
<i>Ospedale di Scilla</i>	13	310,36	62,04	22,00	84,04	226,32
<i>Ospedale di Gioia Tauro</i>	589	14.347,74	9.578,99	4.052,00	13.630,99	716,75
<i>Polo Sanitario Reggio Nord I</i>	560	11.146,51	958,29	381,00	1.339,29	9.807,22
<i>Poliambulatorio di Gallico</i>	21	1.143,98	294,79	78,00	372,79	771,19
<i>Poliambulatorio di Rosarno</i>	202	4.126,82	268,58	147,00	415,58	3.711,24
<i>Ospedale di Polistena</i>	1.436	67.527,03	9.649,69	4.253,00	13.902,69	53.624,34
<i>Ospedale di Locri</i>	2.037	22.069,11	4.803,97	2.602,00	7.405,97	14.663,14
<i>Poliambulatorio di Bagnara Calabria</i>	135	2.564,35	211,76	123,00	334,76	2.229,59
<i>Ospedale di Melito PortoSalvo</i>	781	17.528,21	5.682,26	2.445,00	8.127,26	9.400,95
<i>Poliambulatorio di Oppido Mamertina</i>	91	1.779,31	121,37	77,00	198,37	1.580,94
<i>Poliambulatorio di Taurianova</i>	409	8.108,94	748,90	443,00	1.191,90	6.917,04
<i>Poliambulatorio di Gioia Tauro</i>	4	82,64	0,00	1,00	1,00	81,64
<i>Polo Sanitario Gioiosa Jonica</i>	562	18.187,72	1.288,72	482,00	1.770,72	16.417,00
<i>Poliambulatorio di Laureana di Borrelli</i>	112	2.275,17	227,26	123,00	350,26	1.924,91
Totale Chirurgia Generale	8.167	193.186,78	35.967,00	16.190,00	52.157,00	141.029,78
Chirurgia vascolare						
<i>Ospedale di Melito PortoSalvo</i>	68	1.615,00	359,98	178,00	537,98	1.077,02
<i>Polo Sanitario Reggio Nord I</i>	794	16.534,96	3.843,18	2.096,00	5.939,18	10.595,78
<i>Poliambulatorio di Bagnara Calabria</i>	16	408,02	12,91	12,00	24,91	383,11
<i>Poliambulatorio di Melito PortoSalvo</i>	12	421,96	0,00	0,00	0,00	421,96
<i>Poliambulatorio di Polistena</i>	134	2.652,19	327,97	190,00	517,97	2.134,22
<i>Ospedale di Locri</i>	2	41,32	0,00	0,00	0,00	41,32
<i>Poliambulatorio di Villa San Giovanni</i>	28	725,66	123,57	44,00	167,57	558,09
<i>Ospedale di Polistena</i>	7	188,51	65,66	22,00	87,66	100,85
<i>Poliambulatorio di Palmi</i>	163	3.119,58	531,98	313,00	844,98	2.274,60
<i>Ospedale di Palmi</i>	3	107,94	0,00	0,00	0,00	107,94
<i>Poliambulatorio di Taurianova</i>	93	2.383,06	313,70	133,00	446,70	1.936,36
<i>Poliambulatorio di Rosarno</i>	473	11.296,05	1.157,92	523,00	1.680,92	9.615,13
<i>Poliambulatorio di Gallico</i>	218	5.096,16	746,66	346,00	1.092,66	4.003,50
<i>Ospedale di Scilla</i>	4	99,16	49,58	22,00	71,58	27,58

ATTIVITA' SPECIALISTICA AMBULATORIALE ASP DI REGGIO CALABRIA ANNO 2012

<i>Resoconto economico Strutture pubbliche distinto per branca specialistica</i>						
<i>Branca</i>	<i>Prestazioni</i>	<i>Importo</i>	<i>Ticket</i>	<i>Quota Ricetta</i>	<i>Tot. Comp.</i>	<i>Netto Tariffario</i>
<i>Poliambulatorio di Reggio Sud</i>	186	4.268,78	681,00	321,00	1.002,00	3.266,78
totale Chirurgia Vascolare	2.201	48.958,35	8.214,11	4.200,00	12.414,11	36.544,24
<i>Dermatologia</i>						
<i>Ospedale di Palmi</i>	1	20,66	0,00	0,00	0,00	20,66
<i>Poliambulatorio di saline J.</i>	139	2.716,74	632,71	348,00	980,71	1.736,03
<i>Polo Sanitario Gioiosa Jonica</i>	261	5.059,01	813,47	466,00	1.279,47	3.779,54
<i>Poliambulatorio di Villa San Giovanni</i>	593	11.352,38	2.182,15	1.269,00	3.451,15	7.901,23
<i>Poliambulatorio di Melito PortoSalvo</i>	655	12.501,55	4.630,29	2.694,00	7.324,29	5.177,26
<i>Poliambulatorio di Taurianova</i>	1.263	23.853,83	6.259,74	3.736,00	9.995,74	13.858,09
<i>Poliambulatorio di Cardeto</i>	43	742,94	222,08	143,00	365,08	377,86
<i>Poliambulatorio di Polistena</i>	768	14.898,13	1.531,39	878,00	2.409,39	12.488,74
<i>Polo Sanitario Monasterace</i>	551	9.960,23	3.031,74	1.809,00	4.840,74	5.119,49
<i>Polo Sanitario Brancaleone</i>	262	4.626,74	914,18	536,00	1.450,18	3.176,56
<i>Poliambulatorio di Motta San Giovanni</i>	84	1.619,19	348,63	200,00	548,63	1.070,56
<i>Ospedale di Gioia Tauro</i>	12	161,57	115,29	99,00	214,29	-52,72
<i>Poliambulatorio di Bagnara Calabria</i>	382	7.365,12	1.273,13	752,00	2.025,13	5.339,99
<i>Poliambulatorio di Gallico</i>	1.184	23.243,49	7.059,58	4.059,00	11.118,58	12.124,91
<i>Ospedale di Melito PortoSalvo</i>	629	11.719,81	3.394,93	1.949,00	5.343,93	6.375,88
<i>Poliambulatorio di Feroletto della Chiesa</i>	460	8.356,60	1.848,96	1.174,00	3.022,96	5.333,64
<i>Poliambulatorio di Laureana di Borrelli</i>	683	13.118,78	2.373,23	1.413,00	3.786,23	9.332,55
<i>Polo Sanitario Locri</i>	10	198,85	41,32	22,00	63,32	135,53
<i>Poliambulatorio di Palmi</i>	850	16.476,00	4.240,38	2.410,00	6.650,38	9.825,62
<i>Poliambulatorio di Rosarno</i>	418	8.504,13	640,46	348,00	988,46	7.515,67
<i>Ospedale di Locri</i>	2.671	46.514,24	11.578,79	6.968,00	18.546,79	27.967,45
<i>Poliambulatorio di Gioia Tauro</i>	1.088	21.431,83	4.532,21	2.547,00	7.079,21	14.352,62
<i>Ospedale di Polistena</i>	14	226,44	25,62	23,00	48,62	177,82
<i>Polo Sanitario Bovalino</i>	261	4.924,42	1.193,10	663,00	1.856,10	3.068,32
<i>Poliambulatorio di Cittanova</i>	204	3.943,39	506,16	288,00	794,16	3.149,23
<i>Poliambulatorio di Delianova</i>	142	2.724,47	844,45	497,00	1.341,45	1.383,02
<i>Polo Sanitario Reggio Nord I</i>	1.864	35.929,03	11.125,35	6.518,00	17.643,35	18.285,68
<i>Poliambulatorio di Pellaro</i>	424	7.940,49	2.213,08	1.311,00	3.524,08	4.416,41
<i>Polo Sanitario Siderno</i>	408	8.014,40	1.237,01	680,00	1.917,01	6.097,39
<i>Poliambulatorio di Reggio Sud</i>	1.813	34.999,83	11.775,88	6.821,00	18.596,88	16.402,95
<i>Poliambulatorio di Oppido Mamertina</i>	750	14.069,00	4.196,37	2.556,00	6.752,37	7.316,63
<i>Polo Sanitario Palizzi</i>	90	1.409,08	177,31	110,00	287,31	1.121,77
<i>Polo Sanitario Bianco</i>	53	876,96	108,46	69,00	177,46	699,50
Totale dermatologia	19.030	359.499,33	91.067,45	53.356,00	144.423,45	215.075,88
<i>Diabetologia</i>						
<i>Polo Sanitario Palizzi</i>	15	201,40	20,66	11,00	31,66	169,74
<i>Polo Sanitario Siderno</i>	56	808,21	33,57	22,00	55,57	752,64
<i>Ospedale di Locri</i>	226	3.191,48	103,30	55,00	158,30	3.033,18
<i>Polo Sanitario Bianco</i>	15	216,90	33,57	22,00	55,57	161,33
<i>Polo Sanitario Brancaleone</i>	23	327,93	41,32	24,00	65,32	262,61
<i>Polo Sanitario Caulonia</i>	45	614,52	12,91	11,00	23,91	590,61
<i>Polo Sanitario Monasterace</i>	45	627,45	20,66	11,00	31,66	595,79
Totale Diabetologia	425	5.987,89	265,99	156,00	421,99	5.565,90
<i>Dietetica e Dietologia</i>						
<i>Poliambulatorio di Bagnara Calabria</i>	15	294,40	61,98	33,00	94,98	199,42
<i>Poliambulatorio di Pellaro</i>	48	766,93	160,10	110,00	270,10	496,83
<i>Ospedale di Taurianova</i>	366	6.158,81	1.200,79	770,00	1.970,79	4.188,02
<i>Poliambulatorio di Reggio Sud</i>	74	1.017,34	20,66	11,00	31,66	985,68
<i>Polo Sanitario Reggio Nord I</i>	7	144,62	103,30	55,00	158,30	-13,68
Totale Dietetica e dietologia	510	8.382,10	1.546,83	979,00	2.525,83	5.856,27
<i>Ematologia, Immunoematologia</i>						
<i>Poliambulatorio di Laureana di Borrelli</i>	1	20,66	0,00	0,00	0,00	20,66
<i>Ospedale di Scilla</i>	1	20,66	0,00	0,00	0,00	20,66
<i>Poliambulatorio di Bagnara Calabria</i>	1	20,66	0,00	0,00	0,00	20,66

ATTIVITA' SPECIALISTICA AMBULATORIALE ASP DI REGGIO CALABRIA ANNO 2012

<i>Resoconto economico Strutture pubbliche distinto per branca specialistica</i>						
<i>Branca</i>	<i>Prestazioni</i>	<i>Importo</i>	<i>Ticket</i>	<i>Quota Ricetta</i>	<i>Tot. Comp.</i>	<i>Netto Tariffario</i>
<i>Ospedale di Taurianova</i>	804	13.115,39	0,00	4,00	4,00	13.111,39
<i>Ospedale di Palmi</i>	19	346,04	0,00	0,00	0,00	346,04
<i>Poliambulatorio di Rosarno</i>	177	3.145,32	343,47	188,00	531,47	2.613,85
<i>Ospedale di Polistena</i>	3.519	47.127,54	673,97	451,00	1.124,97	46.002,57
<i>Poliambulatorio di Taurianova</i>	702	11.271,57	643,03	375,00	1.018,03	10.253,54
<i>Totale Ematologia</i>	5.224	75.067,84	1.660,47	1.018,00	2.678,47	72.389,37
<i>Emodialisi</i>						
<i>Polo Sanitario Gioiosa Jonica</i>	2	25,82	0,00	0,00	0,00	25,82
<i>Ospedale di Locri</i>	58.441	2.679.015,05	941,32	239,00	1.180,32	2.677.834,73
<i>Totale Emodialisi</i>	58.443	2.679.040,87	941,32	239,00	1.180,32	2.677.860,55
<i>Endocrinologia-Diabetologia</i>						
<i>Ospedale di Taurianova</i>	4	33,06	0,00	0,00	0,00	33,06
<i>Poliambulatorio di Palmi</i>	1.918	29.047,13	3.604,94	2.318,00	5.922,94	23.124,19
<i>Polo Sanitario Monasterace</i>	579	8.490,14	444,16	289,00	733,16	7.756,98
<i>Ospedale di Locri</i>	3.354	47.094,99	2.241,56	1.287,00	3.528,56	43.566,43
<i>Poliambulatorio di Melito PortoSalvo</i>	1.934	29.455,19	3.496,66	1.952,00	5.448,66	24.006,53
<i>Poliambulatorio di Villa San Giovanni</i>	2.172	30.830,52	1.577,81	1.011,00	2.588,81	28.241,71
<i>Polo Sanitario Siderno</i>	1.555	23.859,62	2.391,18	1.650,00	4.041,18	19.818,44
<i>Ospedale di Melito PortoSalvo</i>	1.185	30.902,28	4.872,07	1.978,00	6.850,07	24.052,21
<i>Polo Sanitario Reggio Nord I</i>	9.730	148.828,71	20.922,11	12.080,00	33.002,11	115.826,60
<i>Poliambulatorio di Motta San Giovanni</i>	162	2.440,70	245,33	143,00	388,33	2.052,37
<i>Poliambulatorio di Reggio Sud</i>	5.316	88.392,59	9.857,35	5.366,00	15.223,35	73.169,24
<i>Polo Sanitario Locri</i>	243	4.516,63	364,11	232,00	596,11	3.920,52
<i>Ospedale di Scilla</i>	4.555	71.355,21	13.634,94	9.333,00	22.967,94	48.387,27
<i>Polo Sanitario Brancaleone</i>	416	5.858,81	477,75	282,00	759,75	5.099,06
<i>Poliambulatorio di Delianova</i>	1	20,66	0,00	0,00	0,00	20,66
<i>Polo Sanitario Palizzi</i>	314	4.696,99	531,94	377,00	908,94	3.788,05
<i>Poliambulatorio di Bagnara Calabria</i>	1.848	29.282,68	2.228,61	1.356,00	3.584,61	25.698,07
<i>Poliambulatorio di Pellaro</i>	1.290	18.234,90	1.768,85	1.216,00	2.984,85	15.250,05
<i>Poliambulatorio di Cittanova</i>	569	8.903,54	1.599,56	993,00	2.592,56	6.310,98
<i>Ospedale di Oppido Mamertina</i>	37	1.051,17	85,23	33,00	118,23	932,94
<i>Polo Sanitario Roccella Jonica</i>	546	7.893,61	1.218,78	917,00	2.135,78	5.757,83
<i>Poliambulatorio di Cardeto</i>	140	2.075,04	63,53	44,00	107,53	1.967,51
<i>Ospedale di Polistena</i>	608	11.874,18	1.021,68	490,00	1.511,68	10.362,50
<i>Polo Sanitario Bianco</i>	843	13.386,38	1.872,23	1.138,00	3.010,23	10.376,15
<i>Poliambulatorio di Taurianova</i>	3.168	58.181,38	9.142,03	4.979,00	14.121,03	44.060,35
<i>Poliambulatorio di Gallico</i>	2.816	50.043,94	5.875,38	2.901,00	8.776,38	41.267,56
<i>Poliambulatorio di saline J.</i>	487	7.953,42	1.051,09	547,00	1.598,09	6.355,33
<i>Poliambulatorio di Rosarno</i>	3.220	58.677,38	7.939,45	3.629,00	11.568,45	47.108,93
<i>Poliambulatorio di San Roberto</i>	1	12,91	0,00	0,00	0,00	12,91
<i>Ospedale di Palmi</i>	369	10.467,79	1.250,04	493,00	1.743,04	8.724,75
<i>Poliambulatorio di Laureana di Borrelli</i>	843	11.844,13	495,84	267,00	762,84	11.081,29
<i>Ospedale di Gioia Tauro</i>	81	1.471,96	583,58	420,00	1.003,58	468,38
<i>Poliambulatorio di Gioia Tauro</i>	2.563	38.691,58	3.832,26	2.333,00	6.165,26	32.526,32
<i>Polo Sanitario Bovalino</i>	1.121	17.975,11	4.823,82	3.063,00	7.886,82	10.088,29
<i>Poliambulatorio di Oppido Mamertina</i>	1	20,66	0,00	0,00	0,00	20,66
<i>Polo Sanitario Caulonia</i>	571	8.133,44	218,01	134,00	352,01	7.781,43
<i>Poliambulatorio di Polistena</i>	1.364	21.476,49	3.465,54	2.146,00	5.611,54	15.864,95
<i>Poliambulatorio di Feroleto della Chiesa</i>	42	588,72	0,00	0,00	0,00	588,72
<i>Polo Sanitario Gioiosa Jonica</i>	585	9.272,85	779,82	583,00	1.362,82	7.910,03
<i>Totale endocrinologia</i>	56.551	913.336,49	113.977,24	65.980,00	179.957,24	733.379,25
<i>Gastroenterologia</i>						
<i>Poliambulatorio di Melito PortoSalvo</i>	56	3.384,08	360,00	90,00	450,00	2.934,08
<i>Poliambulatorio di Polistena</i>	665	11.367,40	2.902,54	1.864,00	4.766,54	6.600,86
<i>Ospedale di Taurianova</i>	1.425	60.302,05	11.364,40	2.895,00	14.259,40	46.042,65
<i>Poliambulatorio di Reggio Sud</i>	64	3.867,52	315,00	83,00	398,00	3.469,52

ATTIVITA' SPECIALISTICA AMBULATORIALE ASP DI REGGIO CALABRIA ANNO 2012

<i>Resoconto economico Strutture pubbliche distinto per branca specialistica</i>						
<i>Branca</i>	<i>Prestazioni</i>	<i>Importo</i>	<i>Ticket</i>	<i>Quota Ricetta</i>	<i>Tot. Comp.</i>	<i>Netto Tariffario</i>
<i>Ospedale di Gioia Tauro</i>	10	604,30	0,00	0,00	0,00	604,30
<i>Poliambulatorio di saline J.</i>	33	1.994,19	270,00	66,00	336,00	1.658,19
<i>Ospedale di Palmi</i>	216	13.052,88	1.260,00	311,00	1.571,00	11.481,88
<i>Polo Sanitario Reggio Nord 1</i>	868	23.795,40	4.423,08	2.328,00	6.751,08	17.044,32
<i>Polo Sanitario Siderno</i>	96	1.874,86	320,22	190,00	510,22	1.364,64
<i>Ospedale di Oppido Mamertina</i>	119	7.143,65	450,00	114,00	564,00	6.579,65
<i>Poliambulatorio di Gallico</i>	221	7.949,36	1.541,16	544,00	2.085,16	5.864,20
<i>Poliambulatorio di Rosarno</i>	536	18.586,83	1.501,36	677,00	2.178,36	16.408,47
<i>Ospedale di Scilla</i>	718	24.917,94	4.560,46	2.011,00	6.571,46	18.346,48
<i>Ospedale di Locri</i>	886	36.947,77	6.455,99	2.025,00	8.480,99	28.466,78
<i>Ospedale di Melito PortoSalvo</i>	2.077	105.823,17	15.831,53	4.332,00	20.163,53	85.659,64
<i>Poliambulatorio di Taurianova</i>	513	17.453,10	1.667,01	829,00	2.496,01	14.957,09
<i>Poliambulatorio di Bagnara Calabria</i>	75	4.532,25	225,00	59,00	284,00	4.248,25
<i>Ospedale di Polistena</i>	1.462	59.414,46	8.672,95	3.389,00	12.061,95	47.352,51
Totale gastroenterologia	10.040	403.011,21	62.120,70	21.807,00	83.927,70	319.083,51
Geriatria						
<i>Polo Sanitario Monasterace</i>	324	6.714,48	185,94	100,00	285,94	6.428,54
<i>Poliambulatorio di Palmi</i>	343	7.016,63	82,64	44,00	126,64	6.889,99
<i>Polo Sanitario Siderno</i>	404	8.084,23	123,96	66,00	189,96	7.894,27
<i>Poliambulatorio di Bagnara Calabria</i>	480	9.382,05	74,89	47,00	121,89	9.260,16
<i>Poliambulatorio di Melito PortoSalvo</i>	459	9.413,19	61,98	35,00	96,98	9.316,21
<i>Poliambulatorio di Reggio Sud</i>	1.981	38.044,46	1.257,67	692,00	1.949,67	36.094,79
<i>Polo Sanitario Reggio Nord 5</i>	134	2.760,69	82,64	45,00	127,64	2.633,05
<i>Poliambulatorio di Laureana di Borrelli</i>	189	3.889,24	0,00	1,00	1,00	3.888,24
<i>Poliambulatorio di saline J.</i>	78	1.611,48	0,00	1,00	1,00	1.610,48
<i>Polo Sanitario Reggio Nord 1</i>	897	18.330,52	1.327,40	720,00	2.047,40	16.283,12
<i>Poliambulatorio di Polistena</i>	346	7.125,11	20,66	13,00	33,66	7.091,45
<i>Centro Salute Mentale Cinquefrondi - U</i>	395	5.463,70	38,73	33,00	71,73	5.391,97
<i>Poliambulatorio di Rosarno</i>	285	5.872,60	0,00	0,00	0,00	5.872,60
<i>Poliambulatorio di Motta San Giovanni</i>	115	2.360,40	41,32	23,00	64,32	2.296,08
<i>Poliambulatorio di Villa San Giovanni</i>	747	14.890,52	206,60	113,00	319,60	14.570,92
<i>Poliambulatorio di Gallico</i>	181	3.739,46	41,32	22,00	63,32	3.676,14
<i>Polo Sanitario Brancaleone</i>	380	7.845,62	41,32	22,00	63,32	7.782,30
<i>Poliambulatorio di Pellaro</i>	190	3.894,40	82,64	45,00	127,64	3.766,76
<i>Polo Sanitario Bovalino</i>	822	16.897,27	247,92	135,00	382,92	16.514,35
<i>Polo Sanitario Locri</i>	19	384,79	0,00	0,00	0,00	384,79
<i>Ospedale di Locri</i>	1.431	39.023,26	2.244,75	1.017,00	3.261,75	35.761,51
<i>Poliambulatorio di Taurianova</i>	318	6.523,38	20,66	12,00	32,66	6.490,72
<i>Poliambulatorio di Oppido Mamertina</i>	184	3.793,69	20,66	11,00	31,66	3.762,03
<i>Poliambulatorio di Gioia Tauro</i>	683	13.560,53	82,64	47,00	129,64	13.430,89
Totale Geriatria	11.385	236.621,70	6.286,34	3.244,00	9.530,34	227.091,36
Laboratorio Analisi chimico Clinica						
<i>Ospedale di Scilla</i>	41.637	165.858,94	23.494,14	11.973,00	35.467,14	130.391,80
<i>Ospedale di Palmi</i>	17.602	192.709,74	3.015,85	1.146,00	4.161,85	188.547,89
<i>Ospedale di Oppido Mamertina</i>	20.615	79.605,90	5.435,38	2.811,00	8.246,38	71.359,52
<i>Poliambulatorio di saline J.</i>	101	333,50	62,26	22,00	84,26	249,24
<i>Ospedale di Polistena</i>	113.945	483.143,58	52.217,30	25.897,00	78.114,30	405.029,28
<i>Poliambulatorio di Taurianova</i>	4	44,72	0,00	0,00	0,00	44,72
<i>Poliambulatorio di Villa San Giovanni</i>	2	22,36	0,00	0,00	0,00	22,36
<i>Ospedale di Melito PortoSalvo</i>	118.138	516.523,45	49.668,55	22.897,00	72.565,55	443.957,90
<i>Ospedale di Locri</i>	37	419,66	45,00	11,00	56,00	363,66
<i>Poliambulatorio di Gallico</i>	30	152,94	0,00	0,00	0,00	152,94
<i>Poliambulatorio di Motta San Giovanni</i>	6.468	23.779,20	1.955,22	940,00	2.895,22	20.883,98
<i>Centro Diagnostico Malattie Polmonari</i>	848	5.404,25	2.865,14	5.748,00	8.613,14	-3.208,89
<i>Ospedale di Locri</i>	169.342	720.079,48	55.694,66	26.602,00	82.296,66	637.782,82
<i>Poliambulatorio di Reggio Sud</i>	16.488	83.500,10	11.809,15	5.666,00	17.475,15	66.024,95
<i>Ospedale di Gioia Tauro</i>	7.848	29.003,05	3.071,81	1.676,00	4.747,81	24.255,24

ATTIVITA' SPECIALISTICA AMBULATORIALE ASP DI REGGIO CALABRIA ANNO 2012

<i>Resoconto economico Strutture pubbliche distinto per branca specialistica</i>						
<i>Branca</i>	<i>Prestazioni</i>	<i>Importo</i>	<i>Ticket</i>	<i>Quota Ricetta</i>	<i>Tot. Comp.</i>	<i>Netto Tariffario</i>
<i>Poliambulatorio di Cardeto</i>	5.264	18.324,20	2.543,62	1.145,00	3.688,62	14.635,58
<i>Polo Sanitario Reggio Nord I</i>	86.341	518.387,72	133.183,48	46.071,00	179.254,48	339.133,24
<i>Poliambulatorio di Pellaro</i>	2.713	12.360,24	1.802,94	728,00	2.530,94	9.829,30
<i>Ospedale di Taurianova</i>	28.581	151.704,87	5.038,44	2.425,00	7.463,44	144.241,43
<i>Poliambulatorio di Melito PortoSalvo</i>	23	355,35	121,55	77,00	198,55	156,80
Totale Laboratorio Analisi	636.027	3.001.713,25	352.024,49	155.835,00	507.859,49	2.493.853,76
Medicina del Lavoro						
<i>Poliambulatorio di Polistena</i>	1	20,66	0,00	0,00	0,00	20,66
<i>Poliambulatorio di Melito PortoSalvo</i>	1	20,66	20,66	11,00	31,66	-11,00
<i>Poliambulatorio di Reggio Sud</i>	13	268,58	61,98	33,00	94,98	173,60
<i>Poliambulatorio di Villa San Giovanni</i>	31	617,21	67,14	44,00	111,14	506,07
Totale Medicina del lavoro	46	927,11	149,78	88,00	237,78	689,33
Medicina Generale						
<i>Ospedale di Locri</i>	78	1.495,23	568,14	320,00	888,14	607,09
<i>Polo Sanitario Reggio Nord I</i>	272	5.100,27	1.172,44	654,00	1.826,44	3.273,83
<i>Polo Sanitario Bovalino</i>	239	4.666,49	976,18	537,00	1.513,18	3.153,31
<i>Poliambulatorio di Delianova</i>	104	1.947,14	157,53	88,00	245,53	1.701,61
<i>Poliambulatorio di Feroletto della Chiesa</i>	1	12,91	0,00	0,00	0,00	12,91
<i>Poliambulatorio di Oppido Mamertina</i>	7	105,87	33,57	22,00	55,57	50,30
<i>Ospedale di Melito PortoSalvo</i>	1.975	24.518,55	680,30	504,00	1.184,30	23.334,25
<i>Ospedale di Gioia Tauro</i>	161	1.428,99	562,76	630,00	1.192,76	236,23
<i>Poliambulatorio di Rosarno</i>	52	927,07	20,66	11,00	31,66	895,41
<i>Poliambulatorio di Cittanova</i>	124	2.213,09	178,19	100,00	278,19	1.934,90
<i>Poliambulatorio di Pellaro</i>	84	1.363,44	315,06	177,00	492,06	871,38
<i>Polo Sanitario Locri</i>	76	1.500,41	103,30	55,00	158,30	1.342,11
<i>Polo Sanitario Siderno</i>	518	9.740,93	721,78	428,00	1.149,78	8.591,15
<i>Ospedale di Palmi</i>	3.106	64.083,42	90,37	78,00	168,37	63.915,05
<i>Polo Sanitario Monasterace</i>	166	2.910,27	795,38	477,00	1.272,38	1.637,89
<i>Poliambulatorio di Reggio Sud</i>	431	8.230,21	2.231,26	1.229,00	3.460,26	4.769,95
<i>Ospedale di Taurianova</i>	1.752	36.179,53	3,87	11,00	14,87	36.164,66
<i>Poliambulatorio di Villa San Giovanni</i>	132	2.541,12	196,26	122,00	318,26	2.222,86
<i>Poliambulatorio di Polistena</i>	4	82,64	0,00	0,00	0,00	82,64
<i>Ospedale di Scilla</i>	62	1.007,09	46,47	47,00	93,47	913,62
<i>Poliambulatorio di San Roberto</i>	27	557,82	0,00	0,00	0,00	557,82
<i>Poliambulatorio di saline J.</i>	36	681,76	74,89	44,00	118,89	562,87
<i>Poliambulatorio di Gallico</i>	93	1.758,63	444,18	254,00	698,18	1.060,45
<i>Ospedale di Polistena</i>	2.478	14.779,14	4.442,82	4.747,00	9.189,82	5.589,32
<i>Poliambulatorio di Bagnara Calabria</i>	113	2.086,58	191,10	112,00	303,10	1.783,48
<i>Poliambulatorio di Palmi</i>	18	348,63	74,89	44,00	118,89	229,74
<i>Ospedale di Oppido Mamertina</i>	318	5.085,86	887,07	511,00	1.398,07	3.687,79
<i>Poliambulatorio di Gioia Tauro</i>	2	41,32	20,66	12,00	32,66	8,66
<i>Poliambulatorio di Taurianova</i>	469	8.891,29	717,92	412,00	1.129,92	7.761,37
Totale Medicina generale	12.898	204.285,70	15.707,05	11.626,00	27.333,05	176.952,65
Medicina Sportiva						
<i>Ospedale di Polistena</i>	547	7.243,49	891,79	642,00	1.533,79	5.709,70
<i>Polo Sanitario Brancaleone</i>	821	15.212,70	1.931,32	645,00	2.576,32	12.636,38
<i>Poliambulatorio di Cardeto</i>	20	232,40	34,86	33,00	67,86	164,54
<i>Poliambulatorio di Taurianova</i>	178	2.392,50	215,62	169,00	384,62	2.007,88
<i>Poliambulatorio di Pellaro</i>	206	2.764,27	476,42	377,00	853,42	1.910,85
<i>Poliambulatorio di Gallico</i>	539	6.414,27	1.141,36	926,00	2.067,36	4.346,91
<i>Poliambulatorio di Rosarno</i>	1.667	30.395,29	2.653,18	1.074,00	3.727,18	26.668,11
<i>Poliambulatorio di Polistena</i>	1.388	25.894,91	2.659,45	942,00	3.601,45	22.293,46
<i>Poliambulatorio di Motta San Giovanni</i>	79	936,06	197,54	187,00	384,54	551,52
<i>Ospedale di Oppido Mamertina</i>	191	2.228,46	336,98	320,00	656,98	1.571,48
<i>Ospedale di Taurianova</i>	1	11,62	0,00	0,00	0,00	11,62
<i>Poliambulatorio di Villa San Giovanni</i>	616	11.133,05	1.612,82	581,00	2.193,82	8.939,23
<i>Poliambulatorio di Cittanova</i>	22	322,78	34,86	23,00	57,86	264,92

ATTIVITA' SPECIALISTICA AMBULATORIALE ASP DI REGGIO CALABRIA ANNO 2012

<i>Resoconto economico Strutture pubbliche distinto per branca specialistica</i>						
<i>Branca</i>	<i>Prestazioni</i>	<i>Importo</i>	<i>Ticket</i>	<i>Quota Ricetta</i>	<i>Tot. Comp.</i>	<i>Netto Tariffario</i>
<i>Poliambulatorio di Palmi</i>	72	875,38	34,86	33,00	67,86	807,52
<i>Poliambulatorio di Bagnara Calabria</i>	24	280,17	23,24	23,00	46,24	233,93
<i>Medicina Sportiva</i>	4.125	102.345,63	12.978,50	4.152,00	17.130,50	85.215,13
<i>Medicina dello Sport</i>	3.116	103.260,22	68,24	1.063,00	1.131,24	102.128,98
<i>Poliambulatorio di Reggio Sud</i>	1.786	31.190,46	3.973,52	1.470,00	5.443,52	25.746,94
<i>Poliambulatorio di Melito PortoSalvo</i>	843	16.594,60	1.883,20	698,00	2.581,20	14.013,40
<i>Poliambulatorio di Oppido Mamertina</i>	7	162,68	23,24	14,00	37,24	125,44
<i>Centro Diagnostico Malattie Polmonari</i>	317	7.364,50	2.440,20	1.159,00	3.599,20	3.765,30
<i>Ospedale di Scilla</i>	538	7.148,83	1.591,94	1.191,00	2.782,94	4.365,89
<i>Polo Sanitario Reggio Nord 1</i>	2.301	56.905,53	4.827,35	2.601,00	7.428,35	49.477,18
<i>Poliambulatorio di Laureana di Borrell</i>	583	10.443,35	982,30	468,00	1.450,30	8.993,05
<i>Ospedale di Gioia Tauro</i>	206	3.176,40	801,78	590,00	1.391,78	1.784,62
<i>Poliambulatorio di Feroletto della Chies</i>	17	197,54	46,48	44,00	90,48	107,06
<i>Poliambuatorio di Gioia Tauro</i>	643	11.652,83	743,24	334,00	1.077,24	10.575,59
<i>Ospedale di Melito PortoSalvo</i>	968	13.120,91	1.927,26	1.405,00	3.332,26	9.788,65
<i>Poliambulatorio di Delianova</i>	78	1.196,93	58,10	55,00	113,10	1.083,83
<i>Ospedale di Palmi</i>	210	2.441,49	348,60	331,00	679,60	1.761,89
Totale Medicina Sportiva	22.109	473.539,25	44.938,25	21.550,00	66.488,25	407.051,00
Nefrologia						
<i>Poliambulatorio di Palmi</i>	7	105,87	20,66	11,00	31,66	74,21
<i>Ospedale di Locri</i>	1.906	47.528,56	4.633,05	1.371,00	6.004,05	41.524,51
<i>Poliambulatorio di Feroletto della Chies</i>	1	12,91	0,00	0,00	0,00	12,91
<i>Ospedale di Melito PortoSalvo</i>	9.226	886.577,71	165,28	93,00	258,28	886.319,43
<i>Poliambulatorio di Taurianova</i>	42	774,72	183,35	110,00	293,35	481,37
<i>Polo Sanitario Reggio Nord 1</i>	28	562,98	232,42	132,00	364,42	198,56
<i>Poliambuatorio di Gioia Tauro</i>	13	260,83	41,32	23,00	64,32	196,51
<i>Poliambulatorio di Bagnara Calabria</i>	3	54,23	12,91	11,00	23,91	30,32
<i>Poliambulatorio di Villa San Giovanni</i>	14	258,24	103,30	55,00	158,30	99,94
<i>Ospedale di Polistena</i>	2	68,18	0,00	0,00	0,00	68,18
<i>Poliambulatorio di Laureana di Borrell</i>	16	307,31	116,21	66,00	182,21	125,10
<i>Poliambulatorio di Gallico</i>	29	602,75	316,10	154,00	470,10	132,65
<i>Poliambulatorio di Melito PortoSalvo</i>	7	142,55	33,57	22,00	55,57	86,98
<i>Poliambulatorio di Oppido Mamertina</i>	20	343,45	25,82	22,00	47,82	295,63
<i>Ospedale di Palmi</i>	9.617	1.322.754,11	144,62	81,00	225,62	1.322.528,49
<i>Ospedale di Scilla</i>	9.659	936.973,00	119,89	61,00	180,89	936.792,11
<i>Poliambulatorio di Rosarno</i>	201	3.726,41	54,23	36,00	90,23	3.636,18
<i>Ospedale di Taurianova</i>	6.918	1.021.885,55	697,24	435,00	1.132,24	1.020.753,31
<i>Poliambulatorio di Pellaro</i>	5	87,80	33,57	22,00	55,57	32,23
<i>Poliambulatorio di Reggio Sud</i>	31	593,96	320,22	187,00	507,22	86,74
Totale nefrologia	37.745	4.223.621,12	7.253,76	2.892,00	10.145,76	4.213.475,36
Neurologia						
<i>Ospedale di Taurianova</i>	3	38,73	0,00	0,00	0,00	38,73
<i>Polo Sanitario Bianco</i>	163	3.297,83	204,01	123,00	327,01	2.970,82
<i>Ospedale di Polistena</i>	3	131,70	0,00	0,00	0,00	131,70
<i>Poliambualtorio di Polistena</i>	876	16.323,41	1.663,08	988,00	2.651,08	13.672,33
<i>Poliambulatorio di Oppido Mamertina</i>	324	6.236,59	893,52	522,00	1.415,52	4.821,07
<i>Ospedale di Palmi</i>	662	12.917,42	103,30	61,00	164,30	12.753,12
<i>Poliambualtorio di saline J.</i>	305	5.541,80	880,59	549,00	1.429,59	4.112,21
<i>Poliambulatorio di Pellaro</i>	598	11.256,77	1.273,11	786,00	2.059,11	9.197,66
<i>Centro Salute Mentale Taurianova</i>	2	41,32	20,66	11,00	31,66	9,66
<i>Poliambulatorio di Rosarno</i>	6	116,21	20,66	13,00	33,66	82,55
<i>Poliambulatorio di Reggio Sud</i>	882	14.959,92	2.266,13	1.331,00	3.597,13	11.362,79
<i>Centro Salute Mentale Cinquefrondi - U</i>	62	798,06	113,64	44,00	157,64	640,42
<i>Poliambulatorio di Bagnara Calabria</i>	84	867,72	289,24	310,00	599,24	268,48
<i>Poliambulatorio di Villa San Giovanni</i>	1.226	21.997,34	3.548,14	2.274,00	5.822,14	16.175,20
<i>Poliambulatorio di Citanova</i>	343	6.629,13	640,44	375,00	1.015,44	5.613,69
<i>Poliambulatorio di Melito PortoSalvo</i>	618	11.489,13	2.104,63	1.313,00	3.417,63	8.071,50
<i>Polo Sanitario Brancaleone</i>	215	4.031,15	464,84	268,00	732,84	3.298,31
<i>Polo Sanitario Reggio Nord 5</i>	1	20,66	0,00	0,00	0,00	20,66
<i>Poliambulatorio di Feroletto della Chies</i>	2	41,32	0,00	0,00	0,00	41,32
<i>Polo Sanitario Bovalino</i>	328	6.202,98	968,39	599,00	1.567,39	4.635,59
<i>Ospedale di Melito PortoSalvo</i>	483	8.114,61	1.539,08	991,00	2.530,08	5.584,53

ATTIVITA' SPECIALISTICA AMBULATORIALE ASP DI REGGIO CALABRIA ANNO 2012

<i>Resoconto economico Strutture pubbliche distinto per branca specialistica</i>						
<i>Branca</i>	<i>Prestazioni</i>	<i>Importo</i>	<i>Ticket</i>	<i>Quota Ricetta</i>	<i>Tot. Comp.</i>	<i>Netto Tariffario</i>
<i>Poliambulatorio di Gallico</i>	320	5.535,04	400,27	255,00	655,27	4.879,77
<i>Polo Sanitario Reggio Nord I</i>	1.414	25.518,26	5.538,06	3.243,00	8.781,06	16.737,20
<i>Poliambulatorio di Palmi</i>	258	4.790,36	369,29	215,00	584,29	4.206,07
<i>Poliambulatorio di Laureana di Borrelli</i>	26	513,91	0,00	0,00	0,00	513,91
<i>Poliambulatorio di Gioia Tauro</i>	402	7.445,07	733,40	453,00	1.186,40	6.258,67
<i>Poliambulatorio di Taurianova</i>	558	10.342,53	1.221,49	712,00	1.933,49	8.409,04
<i>Polo Sanitario Palizzi</i>	128	2.148,48	116,21	69,00	185,21	1.963,27
<i>Ospedale di Locri</i>	2.429	42.247,21	8.120,41	4.282,00	12.402,41	29.844,80
<i>Totale Neurologia</i>	12.721	229.594,66	33.492,59	19.787,00	53.279,59	176.315,07
<i>Neuropsichiatria Infantile</i>						
<i>Polo Sanitario Palizzi</i>	1	12,91	0,00	0,00	0,00	12,91
<i>Polo Sanitario Brancaleone</i>	1	12,91	12,91	11,00	23,91	-11,00
<i>Poliambulatorio di Rosarno</i>	443	8.888,88	1.856,81	1.001,00	2.857,81	6.031,07
<i>Poliambulatorio di Reggio Sud</i>	2	41,32	20,66	11,00	31,66	9,66
<i>Polo Sanitario Reggio Nord I</i>	7	129,12	74,89	45,00	119,89	9,23
<i>Polo Sanitario Siderno</i>	977	11.885,81	646,25	275,00	921,25	10.964,56
<i>Poliambulatorio di Villa San Giovanni</i>	354	6.368,14	2.843,21	1.716,00	4.559,21	1.808,93
<i>Poliambulatorio di Melito PortoSalvo</i>	112	2.065,92	614,62	352,00	966,62	1.099,30
<i>Centro Salute Mentale Cinquefrondi - U</i>	2	41,32	0,00	0,00	0,00	41,32
<i>Poliambulatorio di Polistena</i>	436	7.806,51	1.916,12	1.177,00	3.093,12	4.713,39
<i>Ospedale di Locri</i>	511	9.342,53	2.522,72	1.595,00	4.117,72	5.224,81
<i>Poliambulatorio di Taurianova</i>	421	7.535,36	1.768,89	1.144,00	2.912,89	4.622,47
<i>Ospedale di Melito PortoSalvo</i>	6	123,96	20,66	11,00	31,66	92,30
<i>Poliambulatorio di Laureana di Borrelli</i>	85	1.585,60	431,27	242,00	673,27	912,33
<i>Totale Neuropsichiatria Infantile</i>	3.358	55.840,29	12.729,01	7.580,00	20.309,01	35.531,28
<i>Oculistica</i>						
<i>Poliambulatorio di Gallico</i>	2.505	42.545,53	7.433,74	4.205,00	11.638,74	30.906,79
<i>Poliambulatorio di Rosarno</i>	1.642	29.991,06	3.912,49	2.097,00	6.009,49	23.981,57
<i>Poliambulatorio di Gioia Tauro</i>	2.082	35.395,88	4.499,16	2.526,00	7.025,16	28.370,72
<i>Centro di Oftalmologia Sociale</i>	992	16.468,70	3.421,72	2.028,00	5.449,72	11.018,98
<i>Polo Sanitario Bovalino</i>	459	8.842,80	1.319,65	722,00	2.041,65	6.801,15
<i>Ospedale di Gioia Tauro</i>	1	27,27	0,00	0,00	0,00	27,27
<i>Poliambulatorio di Pellaro</i>	1.268	18.021,97	1.560,84	875,00	2.435,84	15.586,13
<i>Poliambulatorio di Motta San Giovanni</i>	2	34,60	0,00	0,00	0,00	34,60
<i>Ospedale di Melito PortoSalvo</i>	2.959	225.744,58	9.889,35	4.975,00	14.864,35	210.880,23
<i>Poliambulatorio di Laureana di Borrelli</i>	1.093	18.726,11	990,12	542,00	1.532,12	17.193,99
<i>Poliambulatorio di Palmi</i>	2.291	39.909,93	7.248,79	4.383,00	11.631,79	28.278,14
<i>Poliambulatorio di Bagnara Calabria</i>	1.087	15.564,34	2.079,25	1.363,00	3.442,25	12.122,09
<i>Poliambulatorio di Villa San Giovanni</i>	830	14.022,43	1.933,94	1.123,00	3.056,94	10.965,49
<i>Ospedale di Scilla</i>	1.505	26.068,23	3.748,66	2.202,00	5.950,66	20.117,57
<i>Polo Sanitario Monasterace</i>	694	12.616,62	1.853,71	1.099,00	2.952,71	9.663,91
<i>Ospedale di Locri</i>	8.204	557.612,13	27.539,67	12.382,00	39.921,67	517.690,46
<i>Polo Sanitario Siderno</i>	929	16.111,04	1.247,33	699,00	1.946,33	14.164,71
<i>Poliambulatorio di Polistena</i>	927	16.565,54	1.903,63	1.064,00	2.967,63	13.597,91
<i>Polo Sanitario Caulonia</i>	9	123,94	12,91	11,00	23,91	100,03
<i>Poliambulatorio di Oppido Mamertina</i>	1.259	21.714,82	2.513,78	1.444,00	3.957,78	17.757,04
<i>Poliambulatorio di Taurianova</i>	1.307	23.919,02	3.302,95	1.892,00	5.194,95	18.724,07
<i>Poliambulatorio di Reggio Sud</i>	545	8.701,94	1.020,90	584,00	1.604,90	7.097,04
<i>Polo Sanitario Reggio Nord I</i>	2.712	80.732,63	4.800,19	2.489,00	7.289,19	73.443,44
<i>Centro di Oftalmologia Sociale</i>	4.727	69.686,90	18.991,42	9.987,00	28.978,42	40.708,48
<i>Ospedale di Palmi</i>	31	587,24	170,44	100,00	270,44	316,80
<i>Polo Sanitario Locri</i>	40	711,49	78,76	34,00	112,76	598,73
<i>Totale oculistica</i>	40.100	1.300.446,74	111.473,40	58.826,00	170.299,40	1.130.147,34
<i>Odontoiatria e Stomatologia</i>						
<i>Poliambulatorio di Bagnara Calabria</i>	64	1.692,00	75,00	33,00	108,00	1.584,00
<i>Poliambulatorio di Melito PortoSalvo</i>	60	1.932,00	135,00	66,00	201,00	1.731,00
<i>Poliambulatorio di Laureana di Borrelli</i>	138	4.498,00	228,00	99,00	327,00	4.171,00

ATTIVITA' SPECIALISTICA AMBULATORIALE ASP DI REGGIO CALABRIA ANNO 2012

<i>Resoconto economico Strutture pubbliche distinto per branca specialistica</i>						
<i>Branca</i>	<i>Prestazioni</i>	<i>Importo</i>	<i>Ticket</i>	<i>Quota Ricetta</i>	<i>Tot. Comp.</i>	<i>Netto Tariffario</i>
<i>Polo Sanitario Monasterace</i>	308	7.465,20	505,00	220,00	725,00	6.740,20
<i>Polo Sanitario Reggio Nord I</i>	672	22.835,00	882,00	385,00	1.267,00	21.568,00
<i>Poliambulatorio di Rosarno</i>	6	203,00	60,00	22,00	82,00	121,00
<i>Poliambulatorio di Villa San Giovanni</i>	44	1.366,00	150,00	66,00	216,00	1.150,00
<i>Poliambulatorio di Palmi</i>	801	25.270,00	980,00	561,00	1.541,00	23.729,00
<i>Ospedale di Locri</i>	2.001	74.952,80	5.413,00	2.233,00	7.646,00	67.306,80
<i>Poliambulatorio di Taurianova</i>	545	13.325,00	330,00	143,00	473,00	12.852,00
<i>Poliambulatorio di Pellaro</i>	251	6.976,00	336,00	121,00	457,00	6.519,00
<i>Polo Sanitario Gioiosa Jonica</i>	443	15.301,00	285,00	121,00	406,00	14.895,00
<i>Poliambulatorio di Gallico</i>	310	9.455,00	678,00	297,00	975,00	8.480,00
<i>Poliambulatorio di Oppido Mamertina</i>	84	2.404,00	111,00	44,00	155,00	2.249,00
<i>Ospedale di Melito PortoSalvo</i>	485	17.547,00	990,00	396,00	1.386,00	16.161,00
<i>Poliambulatorio di Reggio Sud</i>	1.051	32.242,00	1.091,00	484,00	1.575,00	30.667,00
<i>Totale odontoiatria</i>	7.263	237.464,00	12.249,00	5.291,00	17.540,00	219.924,00
<i>Oncologia</i>						
<i>Ospedale di Gioia Tauro</i>	81	1.541,71	529,39	319,00	848,39	693,32
<i>Polo Sanitario Reggio Nord I</i>	388	6.768,33	627,51	399,00	1.026,51	5.741,82
<i>Poliambulatorio di Cittanova</i>	86	1.567,51	87,80	60,00	147,80	1.419,71
<i>Ospedale di Scilla</i>	383	6.571,53	294,40	169,00	463,40	6.108,13
<i>Ospedale di Palmi</i>	1	20,66	20,66	11,00	31,66	-11,00
<i>Poliambulatorio di Taurianova</i>	132	2.293,12	229,83	144,00	373,83	1.919,29
<i>Polo Sanitario Brancaleone</i>	26	413,16	20,66	11,00	31,66	381,50
<i>Polo Sanitario Siderno</i>	47	839,27	20,66	11,00	31,66	807,61
<i>Ospedale di Melito PortoSalvo</i>	355	5.877,30	273,74	157,00	430,74	5.446,56
<i>Ospedale di Locri</i>	2.344	36.108,75	1.593,31	1.021,00	2.614,31	33.494,44
<i>Polo Sanitario Locri</i>	12	240,17	0,00	0,00	0,00	240,17
<i>Totale Oncologia</i>	3.855	62.241,51	3.697,96	2.302,00	5.999,96	56.241,55
<i>Ortopedia e Traumatologia</i>						
<i>Ospedale di Polistena</i>	6.405	97.435,37	32.959,33	21.859,00	54.818,33	42.617,04
<i>Poliambulatorio di Laureana di Borrello</i>	1.034	24.540,37	1.841,56	862,00	2.703,56	21.836,81
<i>Polo Sanitario Reggio Nord I</i>	2.788	56.370,59	12.296,70	7.494,00	19.790,70	36.579,89
<i>Polo Sanitario Locri</i>	15	286,65	12,91	13,00	25,91	260,74
<i>Ospedale di Locri</i>	3.864	64.372,77	22.404,67	15.041,00	37.445,67	26.927,10
<i>Poliambulatorio di Gallico</i>	676	12.807,77	3.233,08	2.085,00	5.318,08	7.489,69
<i>Polo Sanitario Roccella Jonica</i>	317	5.960,68	1.052,06	631,00	1.683,06	4.277,62
<i>Polo Sanitario Palizzi</i>	82	1.632,12	485,50	275,00	760,50	871,62
<i>Polo Sanitario Monasterace</i>	499	9.562,07	2.181,66	1.310,00	3.491,66	6.070,41
<i>Ospedale di Oppido Mamertina</i>	5	106,65	0,00	0,00	0,00	106,65
<i>Polo Sanitario Brancaleone</i>	52	1.122,85	123,96	74,00	197,96	924,89
<i>Ospedale di Gioia Tauro</i>	331	6.057,78	3.352,97	2.022,00	5.374,97	682,81
<i>Poliambulatorio di Bagnara Calabria</i>	682	13.047,88	2.198,70	1.363,00	3.561,70	9.486,18
<i>Poliambulatorio di Taurianova</i>	993	22.883,50	1.684,79	859,00	2.543,79	20.339,71
<i>Ospedale di Melito PortoSalvo</i>	2.801	44.586,69	20.775,83	14.625,00	35.400,83	9.185,86
<i>Poliambulatorio di Gioia Tauro</i>	874	17.209,44	2.937,34	1.681,00	4.618,34	12.591,10
<i>Poliambulatorio di Palmi</i>	759	15.053,19	2.626,33	1.539,00	4.165,33	10.887,86
<i>Polo Sanitario Gioiosa Jonica</i>	778	15.164,39	1.573,76	942,00	2.515,76	12.648,63
<i>Ospedale di Scilla</i>	1.291	24.525,83	5.008,80	3.435,00	8.443,80	16.082,03
<i>Poliambulatorio di saline J.</i>	322	7.252,98	1.158,73	636,00	1.794,73	5.458,25
<i>Poliambulatorio di Cittanova</i>	69	1.369,21	294,40	167,00	461,40	907,81
<i>Poliambulatorio di Delianova</i>	625	12.293,14	1.670,77	1.074,00	2.744,77	9.548,37
<i>Polo Sanitario Siderno</i>	565	10.671,81	1.944,51	1.233,00	3.177,51	7.494,30
<i>Poliambulatorio di Pellaro</i>	16	446,24	45,00	11,00	56,00	390,24
<i>Poliambulatorio di Rosarno</i>	1.256	27.448,39	2.893,80	1.508,00	4.401,80	23.046,59
<i>Poliambulatorio di Melito PortoSalvo</i>	596	14.255,48	1.568,17	802,00	2.370,17	11.885,31
<i>Poliambulatorio di Reggio Sud</i>	961	19.850,22	4.148,49	2.396,00	6.544,49	13.305,73

ATTIVITA' SPECIALISTICA AMBULATORIALE ASP DI REGGIO CALABRIA ANNO 2012

<i>Resoconto economico Strutture pubbliche distinto per branca specialistica</i>						
<i>Branca</i>	<i>Prestazioni</i>	<i>Importo</i>	<i>Ticket</i>	<i>Quota Ricetta</i>	<i>Tot. Comp.</i>	<i>Netto Tariffario</i>
<i>Poliambulatorio di Villa San Giovanni</i>	993	21.734,57	2.673,39	1.754,00	4.427,39	17.307,18
<i>Poliambulatorio di Oppido Mamertina</i>	1.222	23.710,73	4.645,32	2.812,00	7.457,32	16.253,41
<i>Poliambulatorio di Polistena</i>	814	22.259,35	270,00	68,00	338,00	21.921,35
Totale ortopedia	31.685	594.018,71	138.062,53	88.571,00	226.633,53	367.385,18
Ostetricia e Ginecologia						
<i>Polo Sanitario Monasterace</i>	5	72,30	0,00	0,00	0,00	72,30
<i>Ospedale di Polistena</i>	1.535	28.590,54	9.742,59	5.995,00	15.737,59	12.852,95
<i>Poliambulatorio di Gallico</i>	313	7.314,30	1.717,41	709,00	2.426,41	4.887,89
<i>Poliambulatorio di Motta San Giovanni</i>	45	921,95	82,64	45,00	127,64	794,31
<i>Ospedale di Locri</i>	5.023	105.205,47	18.763,25	7.744,00	26.507,25	78.698,22
<i>Poliambulatorio di Palmi</i>	13	314,27	25,82	22,00	47,82	266,45
<i>Polo Sanitario Reggio Nord I</i>	1.079	25.178,89	7.062,94	3.289,00	10.351,94	14.826,95
<i>Ospedale di Palmi</i>	1.093	30.262,63	6.517,52	2.540,00	9.057,52	21.205,11
<i>Poliambulatorio di Reggio Sud</i>	377	13.266,72	3.925,86	1.229,00	5.154,86	8.111,86
<i>Ospedale di Scilla</i>	827	23.144,28	5.815,36	2.277,00	8.092,36	15.051,92
<i>Poliambulatorio di Polistena</i>	21	325,36	154,94	99,00	253,94	71,42
<i>Poliambulatorio di Rosarno</i>	63	2.133,14	370,29	122,00	492,29	1.640,85
<i>Ospedale di Gioia Tauro</i>	246	4.867,95	2.243,93	1.300,00	3.543,93	1.324,02
<i>Poliambulatorio di Villa San Giovanni</i>	156	2.974,96	676,60	391,00	1.067,60	1.907,36
<i>Poliambulatorio di Melito PortoSalvo</i>	33	1.184,37	323,01	99,00	422,01	762,36
<i>Ospedale di Oppido Mamertina</i>	221	6.359,33	1.584,67	664,00	2.248,67	4.110,66
<i>Poliambulatorio di Taurianova</i>	92	2.909,88	375,72	135,00	510,72	2.399,16
<i>Polo Sanitario Gioiosa Jonica</i>	132	2.484,46	348,63	199,00	547,63	1.936,83
<i>Poliambulatorio di Cardeto</i>	51	1.053,66	82,64	45,00	127,64	926,02
<i>Poliambulatorio di Bagnara Calabria</i>	76	2.489,35	716,26	243,00	959,26	1.530,09
<i>Ospedale di Melito PortoSalvo</i>	1.643	43.195,67	10.435,65	4.059,00	14.494,65	28.701,02
<i>Polo Sanitario Caulonia</i>	24	397,66	77,46	66,00	143,46	254,20
totale Ostetricia	13.068	304.647,14	71.043,19	31.272,00	102.315,19	202.331,95
Otorinolaringoiatria						
<i>Poliambulatorio di Gallico</i>	1.696	26.933,57	4.023,66	2.460,00	6.483,66	20.449,91
<i>Polo Sanitario Palizzi</i>	45	808,33	165,28	89,00	254,28	554,05
<i>Poliambulatorio di Cardeto</i>	123	2.140,91	485,52	286,00	771,52	1.369,39
<i>Ospedale di Polistena</i>	3.806	66.477,05	13.939,38	8.246,00	22.185,38	44.291,67
<i>Poliambulatorio di Rosarno</i>	365	5.949,76	635,65	409,00	1.044,65	4.905,11
<i>Poliambulatorio di Pellaro</i>	641	10.077,57	2.327,47	1.259,00	3.586,47	6.491,10
<i>Ospedale di Gioia Tauro</i>	7	122,91	13,69	11,00	24,69	98,22
<i>Poliambulatorio di saline J.</i>	1	7,75	7,75	11,00	18,75	-11,00
<i>Poliambulatorio di Oppido Mamertina</i>	448	7.756,66	818,65	492,00	1.310,65	6.446,01
<i>Poliambulatorio di Melito PortoSalvo</i>	286	5.379,18	1.784,47	1.030,00	2.814,47	2.564,71
<i>Poliambulatorio di Taurianova</i>	382	5.773,10	485,54	339,00	824,54	4.948,56
<i>Poliambulatorio di Polistena</i>	243	4.589,50	565,55	345,00	910,55	3.678,95
<i>Ospedale di Taurianova</i>	2	26,60	0,00	0,00	0,00	26,60
<i>Polo Sanitario Bovalino</i>	502	9.093,16	2.288,59	1.326,00	3.614,59	5.478,57
<i>Poliambulatorio di Reggio Sud</i>	4.404	69.229,43	15.320,66	8.808,00	24.128,66	45.100,77
<i>Polo Sanitario Locri</i>	45	821,22	227,26	121,00	348,26	472,96
<i>Polo Sanitario Siderno</i>	423	7.142,03	815,48	489,00	1.304,48	5.837,55
<i>Poliambulatorio di Bagnara Calabria</i>	1.132	18.820,26	3.465,82	2.226,00	5.691,82	13.128,44
<i>Poliambulatorio di Gioia Tauro</i>	766	13.246,27	1.345,49	792,00	2.137,49	11.108,78
<i>Poliambulatorio di Villa San Giovanni</i>	778	14.792,45	3.441,44	2.068,00	5.509,44	9.283,01
<i>Ospedale di Melito PortoSalvo</i>	3.956	61.335,90	15.489,46	7.505,00	22.994,46	38.341,44
<i>Ospedale di Locri</i>	4.597	93.970,71	17.346,63	9.421,00	26.767,63	67.203,08
<i>Ospedale di Scilla</i>	39	1.176,27	478,78	177,00	655,78	520,49
<i>Poliambulatorio di Motta San Giovanni</i>	154	2.894,41	751,49	433,00	1.184,49	1.709,92
<i>Centro Diagnostico Malattie Polmonari</i>	273	5.140,95	1.112,82	458,00	1.570,82	3.570,13
<i>Poliambulatorio di Laureana di Borrelli</i>	322	5.286,06	384,07	242,00	626,07	4.659,99
<i>Polo Sanitario Reggio Nord I</i>	2.160	36.752,92	9.533,09	5.585,00	15.118,09	21.634,83
<i>Polo Sanitario Brancaleone</i>	225	4.068,21	751,51	411,00	1.162,51	2.905,70

ATTIVITA' SPECIALISTICA AMBULATORIALE ASP DI REGGIO CALABRIA ANNO 2012

<i>Resoconto economico Strutture pubbliche distinto per branca specialistica</i>						
<i>Branca</i>	<i>Prestazioni</i>	<i>Importo</i>	<i>Ticket</i>	<i>Quota Ricetta</i>	<i>Tot. Comp.</i>	<i>Netto Tariffario</i>
<i>Poliambulatorio di Palmi</i>	680	11.162,16	1.397,13	866,00	2.263,13	8.899,03
Totale Otorino	28.501	490.975,30	99.402,33	55.905,00	155.307,33	335.667,97
Patologia Neonatale, Neonatologia						
<i>Ospedale di Locri</i>	976	31.513,63	2.502,18	627,00	3.129,18	28.384,45
Totale Neonatologia	976	31.513,63	2.502,18	627,00	3.129,18	28.384,45
Pediatria						
<i>Poliambulatorio di Gallico</i>	1	20,66	20,66	11,00	31,66	
<i>Polo Sanitario Reggio Nord I</i>	1	20,66	20,66	11,00	31,66	
<i>Ospedale di Melito PortoSalvo</i>	4	82,64	0,00	0,00	0,00	82,64
<i>Ospedale di Scilla</i>	16	322,81	12,91	11,00	23,91	298,90
<i>Poliambulatorio di Villa San Giovanni</i>	51	1.007,16	59,39	44,00	103,39	903,77
<i>Poliambulatorio di Polistena</i>	1	20,66	0,00	0,00	0,00	20,66
<i>Poliambulatorio di Reggio Sud</i>	2	25,82	12,91	11,00	23,91	1,91
<i>Poliambulatorio di Taurianova</i>	2	41,32	41,32	22,00	63,32	-22,00
<i>Ospedale di Polistena</i>	7	121,37	46,48	33,00	79,48	41,89
<i>Ospedale di Locri</i>	483	10.473,10	1.940,54	836,00	2.776,54	7.696,56
Totale Pediatria	568	12.136,20	2.154,87	979,00	3.133,87	9.024,33
Pneumologia						
<i>Polo Sanitario Bovalino</i>	33	660,57	41,32	24,00	65,32	595,25
<i>Poliambulatorio di Gallico</i>	78	1.502,97	175,60	102,00	277,60	1.225,37
<i>Poliambulatorio di Palmi</i>	2	46,48	0,00	0,00	0,00	46,48
<i>Poliambulatorio di Reggio Sud</i>	1.045	19.905,21	1.389,34	783,00	2.172,34	17.732,87
<i>Poliambulatorio di Villa San Giovanni</i>	134	2.892,20	893,46	432,00	1.325,46	1.566,74
<i>Ospedale di Gioia Tauro</i>	73	1.550,92	407,55	189,00	596,55	954,37
<i>Poliambulatorio di Pellaro</i>	193	4.312,46	916,78	280,00	1.196,78	3.115,68
<i>Poliambulatorio di Rosarno</i>	240	4.947,84	689,49	243,00	932,49	4.015,35
<i>Poliambulatorio di Bagnara Calabria</i>	89	1.660,49	129,12	78,00	207,12	1.453,37
<i>Polo Sanitario Reggio Nord I</i>	226	4.958,07	2.060,64	1.008,00	3.068,64	1.889,43
<i>Poliambulatorio di Motta San Giovanni</i>	97	1.856,77	0,00	0,00	0,00	1.856,77
<i>Ospedale di Scilla</i>	607	13.097,63	3.192,48	1.453,00	4.645,48	8.452,15
<i>Ospedale di Oppido Mamertina</i>	76	1.409,99	152,36	78,00	230,36	1.179,63
<i>Poliambulatorio di saline J.</i>	112	2.151,17	54,23	36,00	90,23	2.060,94
<i>Poliambulatorio di Feroleto della Chiesa</i>	245	4.410,70	232,42	134,00	366,42	4.044,28
<i>Ospedale di Palmi</i>	7	130,13	0,00	0,00	0,00	130,13
<i>Poliambulatorio di Melito PortoSalvo</i>	290	6.083,53	566,58	268,00	834,58	5.248,95
<i>Poliambulatorio di Oppido Mamertina</i>	75	1.394,47	214,34	112,00	326,34	1.068,13
<i>Poliambulatorio di Polistena</i>	10	227,24	116,20	55,00	171,20	56,04
<i>Polo Sanitario Caulonia</i>	38	632,16	20,66	11,00	31,66	600,50
<i>Poliambulatorio di Cittanova</i>	62	1.205,99	183,35	111,00	294,35	911,64
<i>Polo Sanitario Siderno</i>	4	82,64	0,00	0,00	0,00	82,64
<i>Ospedale di Polistena</i>	120	2.554,87	215,43	78,00	293,43	2.261,44
<i>Ospedale di Locri</i>	1.255	24.407,53	4.069,28	1.602,00	5.671,28	18.736,25
<i>Ospedale di Melito PortoSalvo</i>	119	2.329,30	544,89	227,00	771,89	1.557,41
<i>Centro Diagnostico Malattie Polmonari</i>	1.050	21.200,50	5.341,37	2.035,00	7.376,37	13.824,13
Totale pneumologia	6.280	125.611,83	21.606,89	9.339,00	30.945,89	94.665,94
Psichiatria						
<i>Ospedale di Scilla</i>	547	9.348,29	3.357,80	2.157,00	5.514,80	3.833,49
<i>Ospedale di Taurianova</i>	233	4.556,92	440,05	143,00	583,05	3.973,87
<i>Poliambulatorio di Villa San Giovanni</i>	308	5.140,08	834,09	545,00	1.379,09	3.760,99
<i>Centro Salute Mentale Taurianova</i>	12.810	231.401,81	19.177,30	6.873,00	26.050,30	205.351,51
<i>Poliambulatorio di Pellaro</i>	341	5.656,60	1.665,22	1.036,00	2.701,22	2.955,38
<i>Ospedale di Palmi</i>	11.082	201.733,86	9.495,14	2.664,00	12.159,14	189.574,72
<i>Ospedale di Locri</i>	340	5.568,82	1.850,86	1.301,00	3.151,86	2.416,96
<i>Poliambulatorio di Taurianova</i>	663	11.819,91	2.182,78	1.365,00	3.547,78	8.272,13
<i>Ospedale di Melito PortoSalvo</i>	4.117	64.508,97	13.303,04	9.262,00	22.565,04	41.943,93
<i>Centro Salute Mentale Villa S. Giovanni</i>	1.233	18.427,78	5.185,10	3.741,00	8.926,10	9.501,68
<i>Poliambulatorio di Gioia Tauro</i>	329	5.800,75	553,73	334,00	887,73	4.913,02

ATTIVITA' SPECIALISTICA AMBULATORIALE ASP DI REGGIO CALABRIA ANNO 2012

<i>Resoconto economico Strutture pubbliche distinto per branca specialistica</i>						
<i>Branca</i>	<i>Prestazioni</i>	<i>Importo</i>	<i>Ticket</i>	<i>Quota Ricetta</i>	<i>Tot. Comp.</i>	<i>Netto Tariffario</i>
<i>Poliambulatorio di Rosarno</i>	310	5.379,05	974,88	564,00	1.538,88	3.840,17
<i>Polo Sanitario Reggio Nord 5</i>	4.363	72.241,43	12.724,19	7.220,00	19.944,19	52.297,24
<i>Poliambulatorio di Gallico</i>	6	35,04	0,00	0,00	0,00	35,04
<i>Poliambulatorio di Palmi</i>	312	5.519,96	1.062,94	602,00	1.664,94	3.855,02
<i>Poliambulatorio di Reggio Sud</i>	1.132	18.960,43	4.144,80	2.891,00	7.035,80	11.924,63
<i>Poliambulatorio di Melito PortoSalvo</i>	6	108,46	20,66	11,00	31,66	76,80
<i>Poliambulatorio di Bagnara Calabria</i>	252	4.702,57	581,03	365,00	946,03	3.756,54
<i>Polo Sanitario Reggio Nord 1</i>	58	877,84	112,39	89,00	201,39	676,45
<i>Centro Salute Mentale Cinquefrondi - U</i>	2.924	50.038,23	6.562,77	3.874,00	10.436,77	39.601,46
<i>Poliambulatorio di saline J.</i>	744	12.216,79	875,37	636,00	1.511,37	10.705,42
<i>Totale Psichiatria</i>	42.110	734.043,59	85.104,14	45.673,00	130.777,14	603.266,45
<i>Radiologia</i>						
<i>Poliambulatorio di Gallico</i>	1.340	49.580,01	4.497,60	1.132,00	5.629,60	43.950,41
<i>Ospedale di Locri</i>	12.823	536.322,83	83.121,67	29.790,00	112.911,67	423.411,16
<i>Poliambulatorio di Taurianova</i>	2.965	51.785,81	7.149,76	3.124,00	10.273,76	41.512,05
<i>Poliambulatorio di saline J.</i>	25	1.035,53	221,70	56,00	277,70	757,83
<i>Ospedale di Palmi</i>	4.904	196.485,80	19.116,56	7.408,00	26.524,56	169.961,24
<i>Ospedale di Oppido Mamertina</i>	944	20.326,55	2.137,15	1.141,00	3.278,15	17.048,40
<i>Poliambulatorio di Rosarno</i>	186	7.291,41	451,56	145,00	596,56	6.694,85
<i>Polo Sanitario Siderno</i>	3.591	114.107,59	10.658,45	4.080,00	14.738,45	99.369,14
<i>Polo Sanitario Reggio Nord 1</i>	3.016	71.640,87	11.337,32	4.889,00	16.226,32	55.414,55
<i>Ospedale di Taurianova</i>	25	565,25	90,00	22,00	112,00	453,25
<i>Polo Sanitario Monasterace</i>	397	4.201,43	764,42	819,00	1.583,42	2.618,01
<i>Ospedale di Polistena</i>	7.405	503.668,80	44.540,69	15.771,00	60.311,69	443.357,11
<i>Poliambulatorio di Bagnara Calabria</i>	182	5.772,64	467,43	213,00	680,43	5.092,21
<i>Ospedale di Scilla</i>	3.328	68.843,33	12.779,82	6.125,00	18.904,82	49.938,51
<i>Centro Diagnostico Malattie Polmonari</i>	13	228,77	30,98	23,00	53,98	174,79
<i>Ospedale di Gioia Tauro</i>	856	20.193,98	5.775,59	3.072,00	8.847,59	11.346,39
<i>Ospedale di Melito PortoSalvo</i>	9.499	368.371,72	48.443,91	18.047,00	66.490,91	301.880,81
<i>Poliambulatorio di Melito PortoSalvo</i>	93	3.681,97	498,42	157,00	655,42	3.026,55
<i>Poliambulatorio di Laureana di Borrelli</i>	503	8.832,56	1.110,06	462,00	1.572,06	7.260,50
<i>Poliambulatorio di Reggio Sud</i>	426	16.765,67	1.834,47	520,00	2.354,47	14.411,20
<i>Totale Radiologia</i>	52.521	2.049.702,52	255.027,56	96.996,00	352.023,56	1.697.678,96
<i>Radioterapia</i>						
<i>Poliambulatorio di Reggio Sud</i>	25	508,75	103,30	55,00	158,30	350,45
<i>Poliambulatorio di Bagnara Calabria</i>	1	20,66	0,00	0,00	0,00	20,66
<i>Ospedale di Gioia Tauro</i>	56	916,71	0,00	0,00	0,00	916,71
<i>Ospedale di Scilla</i>	30	565,55	0,00	0,00	0,00	565,55
<i>Polo Sanitario Reggio Nord 1</i>	1	20,66	20,66	11,00	31,66	-11,00
<i>Poliambulatorio di Feroletto della Chiesa</i>	1	20,66	0,00	0,00	0,00	20,66
<i>Poliambulatorio di Taurianova</i>	5	80,05	0,00	0,00	0,00	80,05
<i>Ospedale di Melito PortoSalvo</i>	198	3.245,93	41,32	22,00	63,32	3.182,61
<i>Poliambulatorio di Gioia Tauro</i>	1	20,66	0,00	0,00	0,00	20,66
<i>Totale Radioterapia</i>	318	5.399,63	165,28	88,00	253,28	5.146,35
<i>Recupero e Riabilitazione</i>						
<i>Poliambulatorio di Taurianova</i>	1.444	20.636,58	2.056,30	1.207,00	3.263,30	17.373,28
<i>Polo Sanitario Locri</i>	45	898,70	245,33	143,00	388,33	510,37
<i>Poliambulatorio di Rosarno</i>	395	8.059,95	578,48	316,00	894,48	7.165,47
<i>Poliambulatorio di Pellaro</i>	672	10.964,97	1.908,39	956,00	2.864,39	8.100,58
<i>Poliambulatorio di Melito PortoSalvo</i>	147	2.995,70	366,72	213,00	579,72	2.415,98
<i>Polo Sanitario Monasterace</i>	947	17.121,17	4.591,46	2.835,00	7.426,46	9.694,71
<i>Polo Sanitario Bovalino</i>	915	17.860,70	4.858,68	2.769,00	7.627,68	10.233,02
<i>Poliambulatorio di Reggio Sud</i>	382	7.644,12	1.071,71	624,00	1.695,71	5.948,41
<i>Polo Sanitario Reggio Nord 1</i>	153	3.114,48	464,84	265,00	729,84	2.384,64
<i>Ospedale di Scilla</i>	8	90,88	0,00	0,00	0,00	90,88
<i>Ospedale di Gioia Tauro</i>	20	179,20	0,00	0,00	0,00	179,20
<i>Centro Salute Mentale Cinquefrondi - U</i>	21	278,94	0,00	0,00	0,00	278,94

ATTIVITA' SPECIALISTICA AMBULATORIALE ASP DI REGGIO CALABRIA ANNO 2012

<i>Resoconto economico Strutture pubbliche distinto per branca specialistica</i>						
<i>Branca</i>	<i>Prestazioni</i>	<i>Importo</i>	<i>Ticket</i>	<i>Quota Ricetta</i>	<i>Tot. Comp.</i>	<i>Netto Tariffario</i>
<i>Centro di Oftalmologia Sociale</i>	1	7,75	0,00	0,00	0,00	7,75
<i>Poliambulatorio di Villa San Giovanni</i>	173	3.488,93	480,34	268,00	748,34	2.740,59
<i>Polo Sanitario Siderno</i>	763	14.788,04	2.969,37	1.772,00	4.741,37	10.046,67
<i>Polo Sanitario Caulonia</i>	19	268,54	64,55	55,00	119,55	148,99
<i>Ospedale di Citanova</i>	24.515	174.132,60	9.315,37	3.359,00	12.674,37	161.458,23
<i>Ospedale di Melito PortoSalvo</i>	2.482	18.788,25	2.095,44	546,00	2.641,44	16.146,81
<i>Ospedale di Locri</i>	50.273	436.346,24	30.876,84	13.084,00	43.960,84	392.385,40
<i>Polo Sanitario Roccella Jonica</i>	612	11.769,55	2.459,49	1.549,00	4.008,49	7.761,06
<i>Polo Sanitario Gioiosa Jonica</i>	867	17.149,24	1.922,37	1.206,00	3.128,37	14.020,87
<i>Totale Recupero e Riabilitazione</i>	84.854	766.584,53	66.325,68	31.167,00	97.492,68	669.091,85
<i>Reumatologia</i>						
<i>Polo Sanitario Reggio Nord I</i>	524	9.415,34	2.533,25	1.669,00	4.202,25	5.213,09
<i>Polo Sanitario Bovalino</i>	256	6.114,12	380,72	200,00	580,72	5.533,40
<i>Poliambulatorio di Palmi</i>	226	4.041,41	725,63	477,00	1.202,63	2.838,78
<i>Ospedale di Locri</i>	266	4.216,81	803,11	511,00	1.314,11	2.902,70
<i>Poliambulatorio di Gallico</i>	452	7.935,57	1.329,85	938,00	2.267,85	5.667,72
<i>Polo Sanitario Roccella Jonica</i>	1.224	26.218,59	2.837,90	1.656,00	4.493,90	21.724,69
<i>Poliambulatorio di Citanova</i>	71	1.180,11	428,66	286,00	714,66	465,45
<i>Poliambulatorio di Melito PortoSalvo</i>	159	3.013,69	676,60	389,00	1.065,60	1.948,09
<i>Polo Sanitario Siderno</i>	51	942,56	196,26	121,00	317,26	625,30
<i>Polo Sanitario Palizzi</i>	122	2.998,69	177,80	78,00	255,80	2.742,89
<i>Poliambulatorio di Pellaro</i>	1	12,91	0,00	0,00	0,00	12,91
<i>Poliambulatorio di Reggio Sud</i>	190	3.607,65	862,54	487,00	1.349,54	2.258,11
<i>Poliambulatorio di Rosarno</i>	220	4.359,20	550,07	303,00	853,07	3.506,13
<i>Poliambulatorio di Polistena</i>	220	4.413,45	736,01	398,00	1.134,01	3.279,44
<i>Poliambulatorio di Villa San Giovanni</i>	123	2.339,68	457,09	269,00	726,09	1.613,59
<i>Poliambulatorio di Taurianova</i>	313	5.908,58	958,09	544,00	1.502,09	4.406,49
<i>Poliambulatorio di saline J.</i>	100	1.740,50	392,52	245,00	637,52	1.102,98
<i>Polo Sanitario Bianco</i>	54	1.294,83	210,28	99,00	309,28	985,55
<i>Polo Sanitario Gioiosa Jonica</i>	49	896,60	80,05	55,00	135,05	761,55
<i>Poliambulatorio di Bagnara Calabria</i>	154	2.801,89	441,57	299,00	740,57	2.061,32
<i>Polo Sanitario Brancaleone</i>	165	3.989,85	462,97	224,00	686,97	3.302,88
<i>Polo Sanitario Monasterace</i>	662	11.554,88	1.984,24	1.219,00	3.203,24	8.351,64
<i>Poliambulatorio di Laureana di Borrelli</i>	175	3.499,25	322,81	177,00	499,81	2.999,44
<i>Polo Sanitario Caulonia</i>	1.169	26.153,97	2.589,16	1.339,00	3.928,16	22.225,81
<i>Totale Reumatologia</i>	6.946	138.650,13	20.137,18	11.983,00	32.120,18	106.529,95
<i>Urologia</i>						
<i>Polo Sanitario Caulonia</i>	282	9.156,87	706,32	245,00	951,32	8.205,55
<i>Poliambulatorio di Pellaro</i>	23	389,93	61,98	33,00	94,98	294,95
<i>Polo Sanitario Siderno</i>	47	777,27	214,33	143,00	357,33	419,94
<i>Ospedale di Scilla</i>	48	1.487,38	288,18	99,00	387,18	1.100,20
<i>Poliambulatorio di saline J.</i>	4	128,08	32,02	11,00	43,02	85,06
<i>Ospedale di Gioia Tauro</i>	532	8.263,14	1.740,46	1.285,00	3.025,46	5.237,68
<i>Ospedale di Palmi</i>	26	892,93	108,97	44,00	152,97	739,96
<i>Poliambulatorio di Gallico</i>	897	16.067,86	1.583,99	925,00	2.508,99	13.558,87
<i>Poliambulatorio di San Roberto</i>	1	20,66	0,00	0,00	0,00	20,66
<i>Poliambulatorio di Melito PortoSalvo</i>	10	310,91	64,04	23,00	87,04	223,87
<i>Poliambulatorio di Rosarno</i>	37	1.184,74	128,08	44,00	172,08	1.012,66
<i>Polo Sanitario Reggio Nord I</i>	1.992	35.106,52	6.609,66	4.294,00	10.903,66	24.202,86
<i>Poliambulatorio di Bagnara Calabria</i>	242	4.450,76	702,89	353,00	1.055,89	3.394,87
<i>Poliambulatorio di Gioia Tauro</i>	430	7.713,55	908,98	595,00	1.503,98	6.209,57
<i>Poliambulatorio di Reggio Sud</i>	1.193	21.792,86	2.762,00	1.589,00	4.351,00	17.441,86
<i>Poliambulatorio di Villa San Giovanni</i>	208	3.497,86	575,87	355,00	930,87	2.566,99
<i>Poliambulatorio di Taurianova</i>	1.144	19.706,59	3.796,75	2.511,00	6.307,75	13.398,84
<i>Ospedale di Melito PortoSalvo</i>	635	17.926,37	2.466,56	895,00	3.361,56	14.564,81
<i>Polo Sanitario Gioiosa Jonica</i>	1.177	37.830,31	3.215,97	1.179,00	4.394,97	33.435,34
<i>Ospedale di Oppido Mamertina</i>	22	772,60	64,04	23,00	87,04	685,56

ATTIVITA' SPECIALISTICA AMBULATORIALE ASP DI REGGIO CALABRIA ANNO 2012

<i>Resoconto economico Strutture pubbliche distinto per branca specialistica</i>						
<i>Branca</i>	<i>Prestazioni</i>	<i>Importo</i>	<i>Ticket</i>	<i>QuotaRicetta</i>	<i>Tot. Comp.</i>	<i>NettoTariffario</i>
<i>Polo Sanitario Roccella Jonica</i>	47	893,52	33,57	22,00	55,57	837,95
<i>Ospedale di Polistena</i>	41	1.243,41	223,24	77,00	300,24	943,17
<i>Ospedale di Locri</i>	2.442	61.399,34	7.050,82	2.726,00	9.776,82	51.622,52
<i>Totale Urologia</i>	11.480	251.013,46	33.338,72	17.471,00	50.809,72	200.203,74
<i>Totale generale</i>	1.359.926	23.167.979,08	2.132.247,59	992.453,00	3.124.700,59	20.043.278,52

Tab.6

ATTIVITA' SPECIALISTICA AMBULATORIALE ASP DI REGGIO CALABRIA ANNO 2012

QUADRO RIEPILOGATIVO PRIVATI PER STRUTTURA

Resoconto economico Attività Specialistica erogata dalle Strutture Private accreditate anno 2012							
Struttura	Prestazioni	Imp Tariffario	ImpStruttura	Ticket	Quota Ricetta	Sconto	NettoStruttura
<i>Alfa s.a.s. di Riccardo Tigani</i>	28.335	143.672,63	143.672,63	3.625,30	905,00	2.961,01	136.181,32
<i>ALPIGI S.n.c.</i>	3.568	117.334,89	117.334,89	6.840,00	1.672,00	2.342,15	106.725,04
<i>Caminiti s.r.l.</i>	6.397	532.329,29	532.329,29	23.670,00	5.823,00	2.009,63	500.826,66
<i>Centro Analisi e Ricerche Cliniche Dr.F GALASSO & C. s.a.s.</i>	44.654	166.899,28	166.899,28	7.155,00	1.827,00	25.384,13	132.533,15
<i>Centro di Fisiokinesiterapia CE.FI.K s.r.l.</i>	69.460	419.888,12	419.888,12	21.722,90	5.401,00	8.483,52	384.280,70
<i>Centro Diagnostico Gamma s.r.l.</i>	218.262	962.167,08	962.167,08	73.928,51	19.159,00	140.873,53	728.207,80
<i>Centro Diagnostico per Immagini C.E.D.</i>	10.739	213.511,60	213.511,60	24.795,00	6.237,00	4.272,27	178.207,33
<i>Centro Diagnostico Poliambulatorio Gamma</i>	13.005	457.028,13	457.028,13	18.154,62	4.686,00	7.801,37	426.386,14
<i>Centro Diagnostico S.R.L.</i>	56.717	350.682,45	350.695,37	33.242,84	8.275,00	7.134,10	302.124,55
<i>Centro FKT del Dr. Mario Smorto</i>	79.845	560.535,79	560.535,79	38.430,00	9.419,00	11.150,94	502.433,23
<i>Centro Medico di Fisiokinesiterapia Dr. Crupi</i>	60.335	379.591,99	379.591,99	30.740,35	7.820,00	7.709,96	333.392,57
<i>Centro Medico Diagnostico Image system srl</i>	28.823	1.242.867,89	1.242.867,89	73.485,00	18.958,00	24.888,83	1.125.536,06
<i>Centro Medico T. Campanella s.r.l.</i>	28.961	209.964,10	209.964,10	13.550,60	4.295,00	4.219,36	187.899,14
<i>Centro Odontoiatrico PAOLA SPADARO - Locri</i>	952	36.911,00	36.911,00	1.935,00	286,00	450,02	34.239,98
<i>Centro Odontoiatrico PAOLA SPADARO Ardore</i>	2.317	90.256,00	90.256,00	5.250,00	858,00	1.113,84	83.034,16
<i>Centro Odontoiatrico San Ferdinandese di Lucio Tripodi</i>	5.908	266.997,00	266.997,00	0,00	0,00	3.477,37	263.519,63
<i>Centro Odonto-Medical Company S.r.l. - PANCALLO</i>	1.722	66.750,60	66.750,60	3.630,00	660,00	827,55	61.633,05
<i>Centro Polispecialistico RONTGEN s.r.l.</i>	9.108	161.919,83	161.919,83	6.210,00	1.581,00	3.251,30	150.877,53
<i>Centro Ricerche Cliniche S.r.l. F.M. SALADINO</i>	31.162	123.587,53	123.587,53	4.050,00	1.061,00	18.843,89	99.632,64
<i>Centro Risonanza Magnetica</i>	7.492	1.396.418,69	1.396.418,69	109.260,00	26.829,00	27.921,68	1.232.408,01
<i>ECORAD Studio di Radiologia ed Ecografia</i>	25.836	1.473.129,93	1.473.129,93	96.930,00	24.014,00	29.470,05	1.322.715,88
<i>F.C.F.Centro Dermo di Cristofaro Postorino & C. s.a.s.</i>	1.035	17.777,22	17.777,22	0,00	10,00	355,48	17.411,74
<i>F.K.T. Fisiokinesiterapia del Dr. Bruno Saraceno& C.</i>	15.284	94.807,65	94.807,65	3.063,49	801,00	1.898,21	89.044,95
<i>FISIOCAM di caminiti &C.</i>	36.093	223.546,40	223.546,40	20.472,60	5.022,00	4.496,80	193.605,60
<i>Fisiokinesiterapia Bagnarese</i>	52.534	363.599,72	363.599,72	12.523,52	3.178,00	7.348,44	340.549,76
<i>Fisiosanispport Reggio Calabria</i>	116.821	859.763,40	859.763,40	56.250,00	13.884,00	17.277,21	772.739,98
<i>G.I.O.M.Ì. Istituto Ortopedico del Mezzogiorno d'Italia</i>	37.411	1.634.096,99	1.634.096,99	158.760,00	39.150,00	22.527,31	1.413.659,68
<i>Guarire Centro di Cure Fische Marra Maria</i>	36.754	225.343,46	225.343,46	13.995,00	3.437,00	4.562,84	203.415,00
<i>Istituto di Radiologia Dott.ri Rosario e Giovanni Cassone</i>	6.959	161.253,48	161.253,48	24.987,83	6.201,00	3.225,37	126.839,28

ATTIVITA' SPECIALISTICA AMBULATORIALE ASP DI REGGIO CALABRIA ANNO 2012

Resoconto economico Attività Specialistica erogata dalle Strutture Private accreditate anno 2012							
Struttura	Prestazioni	Imp Tariffario	ImpStruttura	Ticket	QuotaRicetta	Sconto	NettoStruttura
<i>Istituto di terapia fisica e riabilitazione di Aloisio& C.</i>	45.201	270.655,85	270.655,85	16.942,71	4.176,00	5.441,78	244.095,36
<i>Istituto Diagnostico Medico GMM</i>	89.345	495.186,53	495.186,53	22.725,00	5.901,00	47.159,17	419.401,36
<i>Istituto Diagnostico P. Timpano</i>	134.893	636.332,14	636.332,14	86.485,96	28.514,00	98.182,81	423.149,37
<i>Istituto Diagnostico P. Timpano s.r.l.</i>	10.413	666.753,68	666.772,74	58.540,28	16.134,00	13.339,09	578.799,09
<i>Laboratorio A.ENZIMETER s.a.s. Istituto di Ricerche Cliniche</i>	57.980	227.113,17	227.113,17	4.860,00	1.278,00	34.827,76	186.149,71
<i>Laboratorio Analisi Biomedical - TASSONE Palmiro</i>	17.978	66.405,56	66.405,56	1.064,25	381,00	10.079,73	54.880,58
<i>Laboratorio Analisi C.Poliambulatorio Specialistico S.r.l.</i>	57.499	262.232,44	262.232,44	14.875,08	3.999,00	40.849,27	202.509,09
<i>Laboratorio analisi Centro Diagnostico "Alfa" s.n.c.</i>	93.382	398.619,34	398.618,14	20.688,01	5.359,00	61.145,71	311.425,42
<i>Laboratorio Analisi Centro Diagnostico Dr. G. VENTRA s.r.l.</i>	95.021	411.827,54	411.827,70	25.235,10	6.609,00	60.915,53	319.068,07
<i>Laboratorio Analisi Cliniche A.S.A.C.</i>	49.563	214.383,09	214.383,09	10.203,70	2.683,00	32.660,54	168.856,92
<i>Laboratorio Analisi Cliniche Andromeda</i>	22.123	58.927,49	58.927,49	101,06	65,00	9.208,74	49.570,12
<i>Laboratorio Analisi Cliniche Calabrese</i>	27.626	115.325,52	115.325,52	3.645,00	990,00	17.804,76	92.885,76
<i>Laboratorio Analisi Cliniche Caruso</i>	176.655	797.219,20	797.219,20	50.535,00	12.609,00	122.854,96	611.222,99
<i>Laboratorio Analisi Cliniche Centro Diagnostico Salus</i>	181.588	830.447,88	830.447,88	63.716,86	15.893,00	127.799,71	623.038,31
<i>Laboratorio Analisi Cliniche di Antico Alfredo &C s.a.s.</i>	210.485	926.051,92	926.051,92	56.475,00	14.283,00	142.573,86	712.720,06
<i>Laboratorio Analisi Cliniche Diagnostica Jonica</i>	68.887	267.186,56	267.186,56	5.355,00	1.453,00	40.798,96	219.582,11
<i>Laboratorio Analisi Cliniche Dr. Alfonso Scala</i>	34.901	138.079,93	138.079,93	6.885,00	1.760,00	21.105,60	108.329,33
<i>Laboratorio Analisi Cliniche Dr. Francesco Siracusa Rizzi</i>	83.197	221.949,35	221.949,35	6.422,12	3.108,00	34.712,46	177.706,77
<i>Laboratorio Analisi Cliniche Dr. Francesco Serranò</i>	27.621	120.240,44	120.240,44	6.243,49	1.612,00	18.937,25	93.447,70
<i>Laboratorio Analisi Cliniche Dr. Giorgio Barreca</i>	32.313	122.195,89	122.195,89	5.530,44	1.432,00	18.742,02	96.491,43
<i>Laboratorio Analisi Cliniche Dr. Libri</i>	26.462	108.233,21	108.233,21	10.253,34	3.770,00	16.661,66	77.548,21
<i>Laboratorio Analisi Cliniche Dr. R. De Blasi</i>	651.470	3.545.777,08	3.545.777,08	332.145,00	83.833,00	573.388,78	2.556.410,30
<i>Laboratorio Analisi Cliniche Dr. Roberto Richichi</i>	47.472	201.230,29	201.230,29	9.627,80	2.500,00	30.912,65	158.189,84
<i>Laboratorio Analisi Cliniche Dr.ssa G. Zoccali & C.</i>	99.626	409.772,44	409.772,44	20.806,15	5.427,00	62.958,62	320.580,67
<i>Laboratorio Analisi Cliniche Europa</i>	39.456	168.594,18	168.594,18	12.800,19	3.194,00	25.940,71	126.659,28
<i>Laboratorio Analisi Cliniche F. Cavaliere e C. s.r.l.</i>	248.230	1.113.823,71	1.113.823,71	73.380,69	18.954,00	171.275,79	850.213,23
<i>Laboratorio Analisi Cliniche FLEMING s.r.l.</i>	61.249	246.785,36	246.785,36	5.210,40	1.386,00	38.834,46	201.354,50
<i>Laboratorio Analisi Cliniche I.D.E.A.</i>	79.255	389.809,99	389.809,99	44.865,00	11.226,00	59.859,34	273.859,65
<i>Laboratorio Analisi Cliniche L. Pasteur</i>	74.489	194.083,55	194.083,55	0,00	137,00	30.427,67	163.518,88
<i>Laboratorio Analisi Cliniche L.A.C. s.n.c.</i>	78.412	318.784,55	318.784,55	11.518,70	2.974,00	46.522,14	257.771,49
<i>Laboratorio Analisi Cliniche Minerva</i>	272.825	1.185.526,83	1.185.526,83	142.233,99	51.575,00	182.080,46	809.639,13

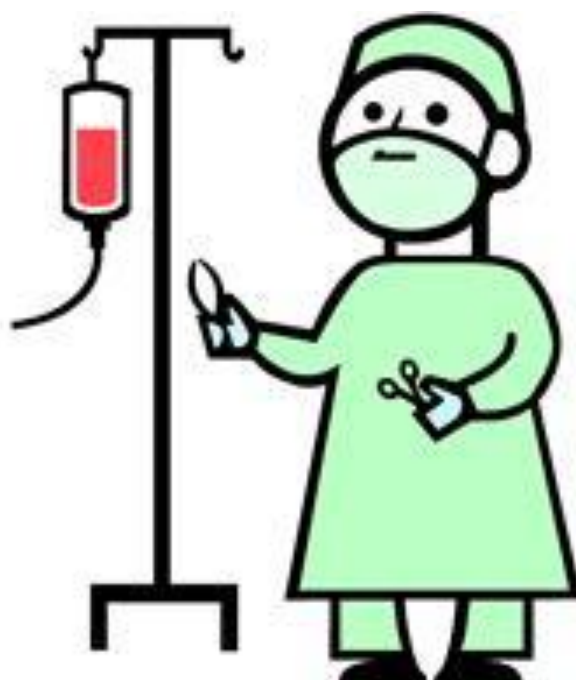
ATTIVITA' SPECIALISTICA AMBULATORIALE ASP DI REGGIO CALABRIA ANNO 2012

Resoconto economico Attività Specialistica erogata dalle Strutture Private accreditate anno 2012							
Struttura	Prestazioni	Imp Tariffario	ImpStruttura	Ticket	QuotaRicetta	Sconto	NettoStruttura
Laboratorio Analisi Cliniche Pio Center s.r.l.	77.718	329.139,41	329.133,65	18.022,40	4.591,00	50.245,60	256.274,65
Laboratorio Analisi Cliniche Polidiagnostica Meridionale	53.117	279.258,40	279.258,40	25.317,25	10.828,00	42.389,01	200.724,14
Laboratorio Analisi Cliniche Quintino e Rocco TASSONE	116.768	497.269,02	497.269,02	25.065,00	6.357,00	76.478,22	389.368,80
Laboratorio Analisi Cliniche S. Antonio s.r.l.	65.605	302.318,70	302.318,70	22.255,81	5.531,00	46.497,63	228.034,26
Laboratorio Analisi Cliniche S. Giuseppe	96.283	369.968,98	369.968,98	1.291,75	514,00	59.100,16	309.066,34
Laboratorio Analisi Cliniche S. Rocco	116.429	516.730,99	516.730,99	42.703,73	10.704,00	79.529,26	383.825,94
Laboratorio Analisi Cliniche SIMEF	59.546	243.727,80	243.727,80	18.510,43	4.682,00	37.423,98	183.111,39
Laboratorio Analisi Cliniche SPANO & GENTILE s.a.s.	83.685	389.781,07	389.781,07	27.222,00	6.848,00	59.791,93	295.919,14
Medi Odonto Center S.r.l. - Tavernese	2.603	98.917,60	98.917,60	135,00	99,00	1.192,34	97.491,26
Medical Center Services Group s.a.s di Gligora Giuseppe	20.210	268.888,55	268.888,55	13.950,00	3.445,00	4.876,43	246.617,12
Medical Dental - Dr. STRANGIO & C. s.a.s.	2.091	74.585,60	74.585,60	1.845,00	737,00	915,92	71.087,68
Nuova Radiodiagnostica - POLIFRONI s.a.s.	18.346	109.528,05	109.528,05	3.870,00	975,00	2.222,52	102.460,53
Odontomedica di Vecchio Domenica	5.396	245.491,00	245.491,00	4.770,00	616,00	3.153,76	236.951,24
Ortofisiomedical s.n.c. della Dr.ssa Zimbalatti	20.353	87.842,08	87.842,08	8.358,20	2.180,00	1.822,62	75.481,26
Centro Ricerche Cardiovascolari D.A. Cooley S.a.s.	479	15.839,74	15.839,74	1.535,74	389,00	316,46	13.598,54
Policlinico Madonna della Consolazione	33.384	149.460,14	149.460,14	1.575,00	447,00	18.080,60	129.368,71
Policlinico Madonna della Consolazione	27.230	1.479.681,79	1.479.681,79	52.068,87	12.938,00	7.454,24	1.407.220,68
RASCHELLA' Odontoiatria e medicina srl	2.156	75.116,00	75.116,00	1.845,00	484,00	915,53	71.871,47
Studio Dentistico Dr. Giuseppe demetrio Tortorella	2.826	90.179,00	90.179,00	15,00	11,00	1.078,76	89.074,24
Studio di Cardiologia Dott.ssa Musitano Maria	3.777	94.090,18	94.090,18	4.239,80	1.099,00	1.873,25	86.878,13
Studio di Cardiologia Dr. Greco Francesco	5.341	176.265,77	176.265,77	5.957,98	1.529,00	3.517,60	165.305,09
Studio medico dentistico Dr. Antonino PRATICO'	1.571	70.360,00	70.360,00	1.425,00	176,00	920,30	67.838,70
Studio Medico Polispecialistico S. Anna di M. Saiaci	38.130	152.194,61	152.194,61	4.860,00	1.289,00	23.833,28	122.212,33
Studio Medico Polispecialistico S. Anna di M. Saiaci	2.843	46.501,69	46.501,69	900,00	242,00	933,81	44.425,88
Studio Medico Polispecialistico S. Anna di M. Saiaci	38.275	201.161,55	201.161,55	12.240,00	3.073,00	4.126,03	181.722,52
Studio Oculistico Rechichi s.r.l.	4.634	49.826,10	49.826,10	1.210,24	415,00	988,15	47.212,71
Studio Odontoiatrico Dr. MARANDO Domenico G.	1.863	62.485,40	62.485,40	5.820,00	1.210,00	753,11	54.702,29
Studio Odontoiatrico Dr. Carlo Annunziata	598	25.546,00	25.546,00	2.010,00	319,00	336,40	22.880,60
Studio Odontoiatrico Polispecialistico Russo	4.416	177.353,00	177.353,00	7.740,00	1.309,00	2.275,69	166.028,31
Studio Polispecialistico Dr. A. Postorino & C. s.a.s.	5.373	124.371,07	124.371,07	0,00	24,00	2.477,87	122.114,01
Studio Radiologico Dr. Vincenzo Arceri	10.811	178.965,85	178.965,85	11.340,00	2.853,00	3.170,33	161.676,37

ATTIVITA' SPECIALISTICA AMBULATORIALE ASP DI REGGIO CALABRIA ANNO 2012

Resoconto economico Attività Specialistica erogata dalle Strutture Private accreditate anno 2012							
Struttura	Prestazioni	Imp Tariffario	ImpStruttura	Ticket	QuotaRicetta	Sconto	NettoStruttura
Studio Radiologico s.a.s. di FISCER FRANCESCO	76.114	7.173.925,94	7.173.925,94	489.330,00	120.216,00	143.487,85	6.420.892,09
T.A. Terapia Ambulatoriale	38.746	278.221,27	278.221,27	27.487,90	8.252,00	5.569,83	236.911,54
TEO S.r.l.	538	17.623,00	17.623,00	651,00	110,00	185,93	16.676,07
Villa Aurora	41.196	220.183,86	220.183,86	26.325,00	6.485,00	34.813,20	152.576,13
Villa Aurora	2.048	258.829,21	258.829,21	22.336,71	5.545,00	946,64	230.031,85
Villa Elisa	48.380	2.480.191,96	2.480.191,96	121.995,00	29.924,00	46.981,27	2.281.291,69
Villa S.Anna	1.599	301.791,89	301.791,89	22.050,00	5.402,00	228,90	274.128,81
Totale generale	5.362.584	45.795.799,07	45.795.824,25	3.054.302,69	796.512,00	3.365.184,56	38.582.162,59
N.B. Il riepilogo fa riferimento all'attività trasmessa al livello regionale e non al valore liquidato							

Tab7



QUADRO RIEPILOGATIVO PRIVATI PER BRANCA SPECIALISTICA

ATTIVITA' SPECIALISTICA AMBULATORIALE ASP DI REGGIO CALABRIA ANNO 2012

Resoconto Attività Specialistica Ambulatoriale erogata dalle Strutture Private accreditate per branca anno 2012

Strutture	Prestazioni	ImpTariffario	ImpStruttura	Ticket	QuotaRicetta	Sconto	NettoTariffario	NettoStruttura
Cardiologia								
ALPIGI S.n.c.	3.568	117.334,89	117.334,89	6.840,00	1.672,00	2.342,15	106.725,04	106.725,04
Centro Diagnostico Poliambulatorio Gamma	5.328	197.123,31	197.123,31	12.727,36	3.189,00	3.939,66	177.267,29	177.267,29
Centro Ricerche Cardiovascolari D.A. Cooley S.a.s.	479	15.839,74	15.839,74	1.535,74	389,00	316,46	13.598,54	13.598,54
Istituto Diagnostico Medico GMM	3.640	132.678,61	132.678,61	6.075,00	1.548,00	2.653,72	122.401,89	122.401,89
Istituto Diagnostico P. Timpano s.r.l.	1.099	39.960,07	39.960,07	3.008,02	764,00	796,92	35.411,79	35.411,79
Medical Center Services Group s.a.s di Gligora Giuseppe	381	16.546,40	16.546,40	720,00	182,00	331,63	15.312,77	15.312,77
Policlinico Madonna della Consolazione	11.218	257.220,86	257.220,86	8.145,00	2.091,00	4.942,66	242.042,20	242.042,20
Studio di Cardiologia Dott.ssa Musitano Maria	3.777	94.090,18	94.090,18	4.239,80	1.099,00	1.873,25	86.878,13	86.878,13
Studio di Cardiologia Dr. Greco Francesco	5.341	176.265,77	176.265,77	5.957,98	1.529,00	3.517,60	165.305,09	165.305,09
Studio Polispecialistico Dr. A. Postorino & C. s.a.s.	5.373	124.371,07	124.371,07	0,00	24,00	2.477,87	122.114,01	122.114,01
Totale Cardiologia	40.204	1.171.430,90	1.171.430,90	49.248,90	12.487,00	23.191,92	1.087.056,75	1.087.056,75
Chirurgia Generale								
Caminiti s.r.l.	347	165.847,00	165.847,00	10.305,00	2.523,00		153.019,00	153.019,00
Policlinico Madonna della Consolazione	2.005	184.476,73	184.476,73	9.093,87	2.260,00	338,41	172.784,45	172.784,45
Villa Aurora	473	211.532,00	211.532,00	17.100,00	4.181,00		190.251,00	190.251,00
Villa S.Anna	1.048	291.268,73	291.268,73	21.555,00	5.276,00	17,98	264.419,75	264.419,75
Totale Chirurgia Generale	3.873	853.124,46	853.124,46	58.053,87	14.240,00	356,39	780.474,20	780.474,20
Dermatologia								
F.C.F.Centro Dermo di Cristofaro Postorino & C. s.a.s.	1.035	17.777,22	17.777,22	0,00	10,00	355,48	17.411,74	17.411,74
Fisiokinesi								
F.K.T. Fisiokinesiterapia del Dr. Bruno Saraceno & C.	15.284	94.807,65	94.807,65	3.063,49	801,00	1.898,21	89.044,95	89.044,95
Istituto di terapia fisica e riabilitazione di Aloisio & C.	45.201	270.655,85	270.655,85	16.942,71	4.176,00	5.441,78	244.095,36	244.095,36
Ortofisiomedical s.n.c. della Dr.ssa Zimbalatti	20.353	87.842,08	87.842,08	8.358,20	2.180,00	1.822,62	75.481,26	75.481,26
Studio Medico Polispecialistico S. Anna di M. Saiaci	38.275	201.161,55	201.161,55	12.240,00	3.073,00	4.126,03	181.722,52	181.722,52
Studio Radiologico s.a.s. di FISCER FRANCESCO	20.053	140.578,28	140.578,28	7.155,00	1.766,00	2.828,55	128.828,73	128.828,73
Totale Fisiokinesi	139.166	795.045,41	795.045,41	47.759,40	11.996,00	16.117,19	719.172,82	719.172,82

ATTIVITA' SPECIALISTICA AMBULATORIALE ASP DI REGGIO CALABRIA ANNO 2012

Strutture	Prestazioni	ImpTariffario	ImpStruttura	Ticket	QuotaRicetta	Sconto	NettoTariffario	NettoStruttura
Gastroenterologia								
Centro Diagnostico Poliambulatorio Gamma	947	46.143,95	46.143,95	2.695,60	671,00	923,33	41.854,02	41.854,02
Policlinico Madonna della Consolazione	38	2.236,17	2.236,17	585,00	144,00	44,78	1.462,39	1.462,39
Totale Gastroenterologia	985	48.380,12	48.380,12	3.280,60	815,00	968,11	43.316,41	43.316,41
Laboratorio Analisi chimico Clinica								
Caminiti s.r.l.	461	1.228,34	1.228,34	0,00	3,00	197,81	1.027,53	1.027,53
Caminiti s.r.l.	3.744	9.861,05	9.861,05	0,00	12,00	1.570,42	8.278,63	8.278,63
Centro Analisi e Ricerche Cliniche Dr.F GALASSO & C. s.a.s.	44.654	166.899,28	166.899,28	7.155,00	1.827,00	25.384,13	132.533,15	132.533,15
Centro Diagnostico Gamma s.r.l.	218.262	962.167,08	962.167,08	73.928,51	19.159,00	140.873,53	728.207,80	728.207,80
Centro Ricerche Cliniche S.r.l. F.M. SALADINO	31.162	123.587,53	123.587,53	4.050,00	1.061,00	18.843,89	99.632,64	99.632,64
Istituto Diagnostico Medico GMM	73.452	281.100,90	281.100,90	11.475,00	3.048,00	42.856,39	223.721,51	223.721,51
Istituto Diagnostico P. Timpano	134.893	636.332,14	636.332,14	86.485,96	28.514,00	98.182,81	423.149,37	423.149,37
Laboratorio A.ENZIMETER s.a.s. Istituto di Ricerche Cliniche	57.980	227.113,17	227.113,17	4.860,00	1.278,00	34.827,76	186.149,71	186.149,71
Laboratorio Analisi Biomedical - TASSONE Palmiro	17.978	66.405,56	66.405,56	1.064,25	381,00	10.079,73	54.880,58	54.880,58
Laboratorio Analisi C.Poliambulatorio Specialistico S.r.l.	57.499	262.232,44	262.232,44	14.875,08	3.999,00	40.849,27	202.509,09	202.509,09
Laboratorio analisi Centro Diagnostico "Alfa" s.n.c.	93.382	398.619,34	398.618,14	20.688,01	5.359,00	61.145,71	311.426,62	311.425,42
Laboratorio Analisi Centro Diagnostico Dr. G. VENTRA s.r.l.	95.021	411.827,54	411.827,70	25.235,10	6.609,00	60.915,53	319.067,91	319.068,07
Laboratorio Analisi Cliniche A.S.A.C.	49.563	214.383,09	214.383,09	10.203,70	2.683,00	32.660,54	168.856,92	168.856,92
Laboratorio Analisi Cliniche Andromeda	22.123	58.927,49	58.927,49	101,06	65,00	9.208,74	49.570,12	49.570,12
Laboratorio Analisi Cliniche Calabrese	27.626	115.325,52	115.325,52	3.645,00	990,00	17.804,76	92.885,76	92.885,76
Laboratorio Analisi Cliniche Caruso	176.655	797.219,20	797.219,20	50.535,00	12.609,00	122.854,96	611.222,99	611.222,99
Laboratorio Analisi Cliniche Centro Diagnostico Salus	181.588	830.447,88	830.447,88	63.716,86	15.893,00	127.799,71	623.038,31	623.038,31
Laboratorio Analisi Cliniche di Antico Alfredo & C s.a.s.	210.485	926.051,92	926.051,92	56.475,00	14.283,00	142.573,86	712.720,06	712.720,06
Laboratorio Analisi Cliniche Diagnostica Jonica	68.887	267.186,56	267.186,56	5.355,00	1.453,00	40.798,96	219.582,11	219.582,11
Laboratorio Analisi Cliniche Dr. Alfonso Scala	34.901	138.079,93	138.079,93	6.885,00	1.760,00	21.105,60	108.329,33	108.329,33
Laboratorio Analisi Cliniche Dr. Francesco Siracusa Rizzi	83.197	221.949,35	221.949,35	6.422,12	3.108,00	34.712,46	177.706,77	177.706,77
Laboratorio Analisi Cliniche Dr. Francesco Serranò	27.621	120.240,44	120.240,44	6.243,49	1.612,00	18.937,25	93.447,70	93.447,70
Laboratorio Analisi Cliniche Dr. Giorgio Barreca	32.313	122.195,89	122.195,89	5.530,44	1.432,00	18.742,02	96.491,43	96.491,43

ATTIVITA' SPECIALISTICA AMBULATORIALE ASP DI REGGIO CALABRIA ANNO 2012

Strutture	Prestazioni	ImpTariffario	ImpStruttura	Ticket	QuotaRicetta	Sconto	NettoTariffario	NettoStruttura
Laboratorio Analisi Cliniche Dr. R. De Blasi	651.470	3.545.777,08	3.545.777,08	332.145,00	83.833,00	573.388,78	2.556.410,30	2.556.410,30
Laboratorio Analisi Cliniche Dr. Roberto Richichi	47.472	201.230,29	201.230,29	9.627,80	2.500,00	30.912,65	158.189,84	158.189,84
Laboratorio Analisi Cliniche Dr.ssa G. Zoccali & C.	99.626	409.772,44	409.772,44	20.806,15	5.427,00	62.958,62	320.580,67	320.580,67
Laboratorio Analisi Cliniche Europa	39.456	168.594,18	168.594,18	12.800,19	3.194,00	25.940,71	126.659,28	126.659,28
Laboratorio Analisi Cliniche F. Cavaliere e C. s.r.l.	248.230	1.113.823,71	1.113.823,71	73.380,69	18.954,00	171.275,79	850.213,23	850.213,23
Laboratorio Analisi Cliniche FLEMING s.r.l.	61.249	246.785,36	246.785,36	5.210,40	1.386,00	38.834,46	201.354,50	201.354,50
Laboratorio Analisi Cliniche I.D.E.A.	79.255	389.809,99	389.809,99	44.865,00	11.226,00	59.859,34	273.859,65	273.859,65
Laboratorio Analisi Cliniche L. Pasteur	74.489	194.083,55	194.083,55	0,00	137,00	30.427,67	163.518,88	163.518,88
Laboratorio Analisi Cliniche L.A.C. s.n.c.	78.412	318.784,55	318.784,55	11.518,70	2.974,00	46.522,14	257.771,49	257.771,49
Laboratorio Analisi Cliniche Minerva	272.825	1.185.526,83	1.185.526,83	142.233,99	51.575,00	182.080,46	809.639,13	809.639,13
Laboratorio Analisi Cliniche Pio Center s.r.l.	77.718	329.139,41	329.133,65	18.022,40	4.591,00	50.245,60	256.280,41	256.274,65
Laboratorio Analisi Cliniche Polidiagnostica Meridionale	53.117	279.258,40	279.258,40	25.317,25	10.828,00	42.389,01	200.724,14	200.724,14
Laboratorio Analisi Cliniche Quintino e Rocco TASSONE	116.768	497.269,02	497.269,02	25.065,00	6.357,00	76.478,22	389.368,80	389.368,80
Laboratorio Analisi Cliniche S. Antonio s.r.l.	65.605	302.318,70	302.318,70	22.255,81	5.531,00	46.497,63	228.034,26	228.034,26
Laboratorio Analisi Cliniche S. Giuseppe	96.283	369.968,98	369.968,98	1.291,75	514,00	59.100,16	309.066,34	309.066,34
Laboratorio Analisi Cliniche S. Rocco	116.429	516.730,99	516.730,99	42.703,73	10.704,00	79.529,26	383.825,94	383.825,94
Laboratorio Analisi Cliniche SIMEF	59.546	243.727,80	243.727,80	18.510,43	4.682,00	37.423,98	183.111,39	183.111,39
Laboratorio Analisi Cliniche SPANO & GENTILE s.a.s.	83.685	389.781,07	389.781,07	27.222,00	6.848,00	59.791,93	295.919,14	295.919,14
Policlinico Madonna della Consolazione	33.384	149.460,14	149.460,14	1.575,00	447,00	18.080,60	129.368,71	129.368,71
Studio Medico Polispecialistico S. Anna di M. Saiaci	38.130	152.194,61	152.194,61	4.860,00	1.289,00	23.833,28	122.212,33	122.212,33
Villa Aurora	41.196	220.183,86	220.183,86	26.325,00	6.485,00	34.813,20	152.576,13	152.576,13
Villa Elisa	37.745	139.002,24	139.002,24	900,00	256,00	22.760,00	115.086,24	115.086,24
Totale Laboratorio Analisi	4.241.999	18.830.838,05	18.830.831,25	1.341.819,21	370.646,00	2.912.730,99	14.205.755,05	14.205.748,25
Medicina Generale								
Policlinico Madonna della Consolazione	495	51.634,67	51.634,67	4.725,00	1.159,00	0,41	45.750,26	45.750,26
Medicina Nucleare								
Istituto Diagnostico P. Timpano s.r.l.	5.353	550.165,14	550.165,14	45.628,44	12.305,00	11.009,38	481.222,32	481.222,32

ATTIVITA' SPECIALISTICA AMBULATORIALE ASP DI REGGIO CALABRIA ANNO 2012

<i>Strutture</i>	<i>Prestazioni</i>	<i>ImpTariffario</i>	<i>ImpStruttura</i>	<i>Ticket</i>	<i>QuotaRicetta</i>	<i>Sconto</i>	<i>NettoTariffario</i>	<i>NettoStruttura</i>
Medicina Sportiva								
<i>Centro Medico T. Campanella s.r.l.</i>	820	22.816,50	22.816,50	270,00	66,00	455,10	22.025,40	22.025,40
Neurologia								
<i>Policlinico Madonna della Consolazione</i>	3.783	46.082,37	46.082,37	6.705,00	1.680,00	931,23	36.766,14	36.766,14
Oculistica								
<i>Centro Diagnostico Poliambulatorio Gamma</i>	2.194	46.954,21	46.954,21	496,66	155,00	933,40	45.369,15	45.369,15
<i>Policlinico Madonna della Consolazione</i>	839	746.885,00	746.885,00	13.185,00	3.232,00		730.468,00	730.468,00
<i>Studio Oculistico Rechichi s.r.l.</i>	4.634	49.826,10	49.826,10	1.210,24	415,00	988,15	47.212,71	47.212,71
<i>Villa Elisa</i>	1.214	1.088.755,00	1.088.755,00	11.745,00	2.878,00		1.074.132,00	1.074.132,00
Totale Oculistica	8.881	1.932.420,31	1.932.420,31	26.636,90	6.680,00	1.921,55	1.897.181,86	1.897.181,86
Odontoiatria e Stomatologia								
<i>Centro Diagnostico Poliambulatorio Gamma</i>	4.535	166.786,00	166.786,00	2.235,00	671,00	2.004,57	161.875,43	161.875,43
<i>Centro Odontoiatrico PAOLA SPADARO - Locri</i>	952	36.911,00	36.911,00	1.935,00	286,00	450,43	34.239,98	34.239,98
<i>Centro Odontoiatrico PAOLA SPADARO Ardore</i>	2.317	90.256,00	90.256,00	5.250,00	858,00	1.113,84	83.034,16	83.034,16
<i>Centro Odontoiatrico San Ferdinandese di Lucio Tripodi</i>	5.908	266.997,00	266.997,00	0,00	0,00	3.477,37	263.519,63	263.519,63
<i>Centro Odonto-Medical Company S.r.l. - PANCALLO</i>	1.722	66.750,60	66.750,60	3.630,00	660,00	827,55	61.633,05	61.633,05
<i>Medi Odonto Center S.r.l. - Tavernese</i>	2.603	98.917,60	98.917,60	135,00	99,00	1.192,34	97.491,26	97.491,26
<i>Medical Dental - Dr. STRANGIO & C. s.a.s.</i>	2.091	74.585,60	74.585,60	1.845,00	737,00	915,92	71.087,68	71.087,68
<i>Odontomedica di Vecchio Domenica</i>	5.396	245.491,00	245.491,00	4.770,00	616,00	3.153,76	236.951,24	236.951,24
<i>RASCHELLA' Odontoiatria e medicina srl</i>	2.156	75.116,00	75.116,00	1.845,00	484,00	915,53	71.871,47	71.871,47
<i>Studio Dentistico Dr. Giuseppe demetrio Tortorella</i>	2.826	90.179,00	90.179,00	15,00	11,00	1.078,76	89.074,24	89.074,24
<i>Studio medico dentistico Dr. Antonino PRATICO'</i>	1.571	70.360,00	70.360,00	1.425,00	176,00	920,30	67.838,70	67.838,70
<i>Studio Odontoiatrico Dr. MARANDO Domenico G.</i>	1.863	62.485,40	62.485,40	5.820,00	1.210,00	753,11	54.702,29	54.702,29
<i>Studio Odontoiatrico Dr. Carlo Annunziata</i>	598	25.546,00	25.546,00	2.010,00	319,00	336,40	22.880,60	22.880,60
<i>Studio Odontoiatrico Polispecialistico Russo</i>	4.416	177.353,00	177.353,00	7.740,00	1.309,00	2.275,69	166.028,31	166.028,31
<i>TEO S.r.l.</i>	538	17.623,00	17.623,00	651,00	110,00	185,93	16.676,07	16.676,07
Totale Odontoiatria	39.492	1.565.357,20	1.565.357,20	39.306,00	7.546,00	19.601,50	1.498.904,11	1.498.904,11

ATTIVITA' SPECIALISTICA AMBULATORIALE ASP DI REGGIO CALABRIA ANNO 2012

<i>Strutture</i>	<i>Prestazioni</i>	<i>ImpTariffario</i>	<i>ImpStruttura</i>	<i>Ticket</i>	<i>QuotaRicetta</i>	<i>Sconto</i>	<i>NettoTariffario</i>	<i>NettoStruttura</i>
Ortopedia e Traumatologia								
<i>Caminiti s.r.l.</i>	431	343.448,00	343.448,00	13.230,00	3.236,00		326.982,00	326.982,00
<i>Fisiokinesiterapia Bagnarese</i>	327	6.755,82	6.755,82	41,32	31,00	134,07	6.549,43	6.549,43
<i>G.I.O.M.Ì. Istituto Ortopedico del Mezzogiorno d'Italia</i>	7.058	624.799,37	624.799,37	16.470,00	4.197,00	2.322,21	601.810,16	601.810,16
<i>Policlinico Madonna della Consolazione</i>	18	12.744,00	12.744,00	405,00	99,00		12.240,00	12.240,00
Totale Ortopedia	7.834	987.747,19	987.747,19	30.146,32	7.563,00	2.456,28	947.581,59	947.581,59
Ostetricia e Ginecologia								
<i>Policlinico Madonna della Consolazione</i>	147	32.656,53	32.656,53	2.655,00	651,00	28,92	29.321,61	29.321,61
<i>Villa Aurora</i>	1.100	32.035,64	32.035,64	2.022,16	569,00	640,99	28.834,48	28.834,48
<i>Villa Elisa</i>	103	41.200,00	41.200,00	2.610,00	639,00		37.951,00	37.951,00
Totale Ostetricia	1.350	105.892,17	105.892,17	7.287,16	1.859,00	669,91	96.107,09	96.107,09
Otorinolaringoiatria								
<i>Policlinico Madonna della Consolazione</i>	579	97.048,32	97.048,32	3.285,00	807,00	180,05	92.776,27	92.776,27
Pneumologia								
<i>Istituto Diagnostico Medico GMM</i>	267	5.749,20	5.749,20	45,00	15,00	114,15	5.575,05	5.575,05
Psichiatria								
<i>Istituto Diagnostico Medico GMM</i>	11	196,26	196,26	0,00	0,00	3,91	192,35	192,35
<i>Policlinico Madonna della Consolazione</i>	393	7.359,07	7.359,07	495,00	122,00	147,85	6.594,22	6.594,22
Totale Psichiatria	404	7.555,33	7.555,33	495,00	122,00	151,76	6.786,57	6.786,57
Radiodiagnostica (Tac, Risonanza, Pet)								
<i>Centro Diagnostico S.R.L.</i>	3.957	61.501,44	61.501,44	1.737,31	502,00	1.235,41	58.026,72	58.026,72
<i>Centro Medico Diagnostico Image system srl</i>	6.556	542.617,55	542.617,55	43.515,00	10.677,00	10.850,70	477.574,85	477.574,85
<i>Centro Risonanza Magnetica</i>	6.030	1.131.125,45	1.131.125,45	86.805,00	21.323,00	22.616,87	1.000.380,58	1.000.380,58
<i>ECORAD Studio di Radiologia ed Ecografia</i>	9.482	955.481,47	955.481,47	74.250,00	18.251,00	19.105,02	843.875,45	843.875,45
<i>Studio Radiologico s.a.s. di Fiscer francesco</i>	38.505	6.657.483,57	6.657.483,57	451.620,00	110.785,00	133.137,42	5.961.941,15	5.961.941,15
<i>Villa Elisa</i>	6.392	1.162.291,58	1.162.291,58	104.895,00	25.684,00	23.239,09	1.008.473,49	1.008.473,49
Totale Radiodiagnostica	70.922	10.510.501,06	10.510.501,06	762.822,31	187.222,00	210.184,51	9.350.272,24	9.350.272,24

ATTIVITA' SPECIALISTICA AMBULATORIALE ASP DI REGGIO CALABRIA ANNO 2012

<i>Strutture</i>	<i>Prestazioni</i>	<i>ImpTariffario</i>	<i>ImpStruttura</i>	<i>Ticket</i>	<i>QuotaRicetta</i>	<i>Sconto</i>	<i>NettoTariffario</i>	<i>NettoStruttura</i>
Radiologia								
<i>Caminiti s.r.l.</i>	56	1.172,06	1.172,06	45,00	14,00	23,43	1.089,63	1.089,63
<i>Caminiti s.r.l.</i>	518	9.647,24	9.647,24	90,00	34,00	192,77	9.330,47	9.330,47
<i>Centro Diagnostico per Immagini C.E.D.</i>	10.739	213.511,60	213.511,60	24.795,00	6.237,00	4.272,27	178.207,33	178.207,33
<i>Centro Medico Diagnostico Image system srl</i>	22.267	700.250,33	700.250,33	29.970,00	8.281,00	14.038,13	647.961,20	647.961,20
<i>Centro Polispecialistico RONTGEN s.r.l.</i>	9.108	161.919,83	161.919,83	6.210,00	1.581,00	3.251,30	150.877,53	150.877,53
<i>Centro Risonanza Magnetica</i>	1.462	265.293,24	265.293,24	22.455,00	5.506,00	5.304,81	232.027,43	232.027,43
<i>ECORAD Studio di Radiologia ed Ecografia</i>	16.354	517.648,46	517.648,46	22.680,00	5.763,00	10.365,03	478.840,43	478.840,43
<i>G.I.O.M.I. Istituto Ortopedico del Mezzogiorno d'Italia</i>	8.990	841.655,76	841.655,76	114.570,00	28.143,00	16.816,07	682.126,69	682.126,69
<i>Istituto di Radiologia Dott.ri Rosario e Giovanni Cassone</i>	6.959	161.253,48	161.253,48	24.987,83	6.201,00	3.225,37	126.839,28	126.839,28
<i>Istituto Diagnostico Medico GMM</i>	1.027	18.006,69	18.006,69	450,00	123,00	360,38	17.073,31	17.073,31
<i>Istituto Diagnostico P. Timpano s.r.l.</i>	3.961	76.628,47	76.647,53	9.903,82	3.065,00	1.532,79	62.145,92	62.164,98
<i>Medical Center Services Group s.a.s di Gligora Giuseppe</i>	2.036	87.545,57	87.545,57	3.555,00	893,00	1.522,48	81.575,09	81.575,09
<i>Nuova Radiodiagnostica - POLIFRONI s.a.s.</i>	4.836	86.265,55	86.265,55	3.600,00	908,00	1.726,92	80.030,63	80.030,63
<i>Policlinico Madonna della Consolazione</i>	476	12.207,84	12.207,84	1.800,00	448,00	244,23	9.715,61	9.715,61
<i>Studio Medico Polispecialistico S. Anna di M. Saiaci</i>	2.843	46.501,69	46.501,69	900,00	242,00	933,81	44.425,88	44.425,88
<i>Studio Radiologico Dr. Vincenzo Arcei</i>	10.811	178.965,85	178.965,85	11.340,00	2.853,00	3.170,33	161.676,37	161.676,37
<i>Studio Radiologico s.a.s. di FISCER FRANCESCO</i>	17.556	375.864,09	375.864,09	30.555,00	7.665,00	7.521,88	330.122,21	330.122,21
<i>Villa Aurora</i>	475	15.261,57	15.261,57	3.214,55	795,00	305,65	10.946,37	10.946,37
<i>Villa Elisa</i>	2.926	48.943,15	48.943,15	1.845,00	467,00	982,18	45.648,97	45.648,97
<i>Villa S.Anna</i>	551	10.523,16	10.523,16	495,00	126,00	210,92	9.709,06	9.709,06
Totale Radiologia	123.951	3.829.065,63	3.829.084,69	313.461,20	79.345,00	76.000,75	3.360.369,41	3.360.388,47
Recupero e Riabilitazione								
<i>Alfa s.a.s. di Riccardo Tigani</i>	28.335	143.672,63	143.672,63	3.625,30	905,00	2.961,01	136.181,32	136.181,32
<i>Caminiti s.r.l.</i>	100	134,00	134,00	0,00	0,00	3,00	131,00	131,00
<i>Caminiti s.r.l.</i>	740	991,60	991,60	0,00	1,00	22,20	968,40	968,40
<i>Centro di Fisiokinesiterapia CE.FI.K s.r.l.</i>	69.460	419.888,12	419.888,12	21.722,90	5.401,00	8.483,52	384.280,70	384.280,70
<i>Centro Diagnostico S.R.L.</i>	52.760	289.181,01	289.193,93	31.505,53	7.773,00	5.898,69	244.084,91	244.097,83

ATTIVITA' SPECIALISTICA AMBULATORIALE ASP DI REGGIO CALABRIA ANNO 2012

<i>Strutture</i>	<i>Prestazioni</i>	<i>ImpTariffario</i>	<i>ImpStruttura</i>	<i>Ticket</i>	<i>QuotaRicetta</i>	<i>Sconto</i>	<i>NettoTariffario</i>	<i>NettoStruttura</i>
<i>Centro FKT del Dr. Mario Smorto</i>	79.845	560.535,79	560.535,79	38.430,00	9.419,00	11.150,94	502.433,23	502.433,23
<i>Centro Medico di Fisiokinesiterapia Dr. Crupi</i>	60.335	379.591,99	379.591,99	30.740,35	7.820,00	7.709,96	333.392,57	333.392,57
<i>Centro Medico T. Campanella s.r.l.</i>	28.141	187.147,60	187.147,60	13.280,60	4.229,00	3.764,26	165.873,74	165.873,74
<i>FISIOCAM di caminiti &C.</i>	36.093	223.546,40	223.546,40	20.472,60	5.022,00	4.496,80	193.605,60	193.605,60
<i>Fisiokinesiterapia Bagnarese</i>	52.207	356.843,90	356.843,90	12.482,20	3.147,00	7.214,37	334.000,33	334.000,33
<i>Fisiosanisport Reggio Calabria</i>	116.821	859.763,40	859.763,40	56.250,00	13.884,00	17.277,21	772.739,98	772.739,98
<i>G.I.O.M.Ì. Istituto Ortopedico del Mezzogiorno d'Italia</i>	21.363	167.641,86	167.641,86	27.720,00	6.810,00	3.389,03	129.722,83	129.722,83
<i>Guarire Centro di Cure Fisiche Marra Maria</i>	36.754	225.343,46	225.343,46	13.995,00	3.437,00	4.562,84	203.415,00	203.415,00
<i>Istituto Diagnostico Medico GMM</i>	10.948	57.454,87	57.454,87	4.680,00	1.167,00	1.170,62	50.437,25	50.437,25
<i>Medical Center Services Group s.a.s di Gligora Giuseppe</i>	17.793	164.796,57	164.796,57	9.675,00	2.370,00	3.022,32	149.729,25	149.729,25
<i>Nuova Radiodiagnostica - POLIFRONI s.a.s.</i>	13.510	23.262,50	23.262,50	270,00	67,00	495,60	22.429,90	22.429,90
<i>Policlinico Madonna della Consolazione</i>	7.239	29.130,23	29.130,23	990,00	245,00	595,70	27.299,53	27.299,53
<i>T.A. Terapia Ambulatoriale</i>	38.746	278.221,27	278.221,27	27.487,90	8.252,00	5.569,83	236.911,54	236.911,54
<i>Totale Recupero e Riabilitazione</i>	671.190	4.367.147,20	4.367.160,12	313.327,38	79.949,00	87.787,90	3.887.637,08	3.887.650,00
<i>Totale generale</i>	5.362.583	45.795.824,70	45.795.799,07	3.054.302,69	796.512,00	3.365.184,56	38.582.162,59	38.582.187,77

Tab 8

ATTIVITA' SPECIALISTICA AMBULATORIALE ASP DI REGGIO CALABRIA ANNO 2012

Attività Specialistica Ambulatoriale pubblica e privata accreditata anno 2012: Riepilogo per Branche specialistiche								
Erogatore	Prestazioni	Imp tariffario	ImpStruttura	Ticket	QuotaRicetta	Sconto	NettoTariffario	NettoStruttura
Allergologia								
<i>Azienda Sanitaria Provinciale</i>	21.399	507.634,30	507.634,30	137.038,49	52.765,00	0,00	317.830,80	317.830,80
Anatomia ed Istologia Patologica								
<i>Azienda Sanitaria Provinciale</i>	1.373	22.167,88	22.167,88	3.933,38	1.911,00	0,00	16.323,50	16.323,50
Anestesia e Rianimazione								
<i>Azienda Sanitaria Provinciale</i>	2.863	208.340,86	208.340,86	7.143,59	1.962,00	0,00	199.235,27	199.235,27
Angiologia								
<i>Azienda Sanitaria Provinciale</i>	2.146	83.751,64	83.751,64	2.979,09	975,00	0,00	79.797,55	79.797,55
Cardiologia								
<i>Istituto Diagnostico Medico GMM s.r.l.</i>	3.640	132.678,61	132.678,61	6.075,00	1.548,00	2.653,72	122.401,89	122.401,89
<i>Policlinico Madonna della Consolazione</i>	11.218	257.220,86	257.220,86	8.145,00	2.091,00	4.942,66	242.042,20	242.042,20
<i>Azienda Sanitaria Provinciale</i>	84.609	1.972.099,85	1.972.099,85	262.023,24	89.474,00	0,00	1.620.602,61	1.620.602,61
<i>Centro Diagnostico Poliambulatorio Gamma s.r.l.</i>	5.328	197.123,31	197.123,31	12.727,36	3.189,00	3.939,66	177.267,29	177.267,29
<i>Studio di Cardiologia Dr. Greco Francesco & C s.n.c.</i>	5.341	176.265,77	176.265,77	5.957,98	1.529,00	3.517,60	165.305,09	165.305,09
<i>Medical Center Services Group s.a.s di Gligora Giuseppe</i>	381	16.546,40	16.546,40	720,00	182,00	331,63	15.312,77	15.312,77
<i>Centro Ricerche Cardiovascolari D.A. Cooley S.a.s.</i>	479	15.839,74	15.839,74	1.535,74	389,00	316,46	13.598,54	13.598,54
<i>Studio di Cardiologia Dott.ssa Musitano Maria</i>	3.777	94.090,18	94.090,18	4.239,80	1.099,00	1.873,25	86.878,13	86.878,13
<i>Studio Polispécialistico Dr. A. Postorino & C. s.a.s.</i>	5.373	124.371,07	124.371,07	0,00	24,00	2.477,87	122.114,01	122.114,01
<i>ALPIGI S.n.c.</i>	3.568	117.334,89	117.334,89	6.840,00	1.672,00	2.342,15	106.725,04	106.725,04
<i>Istituto Diagnostico Prof. D. Meduri Srl</i>	1.099	39.960,07	39.960,07	3.008,02	764,00	796,92	35.411,79	35.411,79
Totale Cardiologia	124.813	3.143.530,75	3.143.530,75	311.272,14	101.961,00	23.191,92	2.707.659,36	2.707.659,36
Centro Trasfusionale Immunoematologia								
<i>Azienda Sanitaria Provinciale</i>	20.130	156.901,07	156.901,07	8.496,52	2.349,00	0,00	146.055,55	146.055,55
Chirurgia Generale								
<i>Villa Aurora</i>	473	211.532,00	211.532,00	17.100,00	4.181,00		190.251,00	190.251,00
<i>Policlinico Madonna della Consolazione Caminiti s.r.l.</i>	2.005	184.476,73	184.476,73	9.093,87	2.260,00	338,41	172.784,45	172.784,45
<i>Villa S. Anna</i>	347	165.847,00	165.847,00	10.305,00	2.523,00		153.019,00	153.019,00
	1.048	291.268,73	291.268,73	21.555,00	5.276,00	17,98	264.419,75	264.419,75

ATTIVITA' SPECIALISTICA AMBULATORIALE ASP DI REGGIO CALABRIA ANNO 2012

<i>Erogatore</i>	<i>Prestazioni</i>	<i>Imp tariffario</i>	<i>ImpStruttura</i>	<i>Ticket</i>	<i>QuotaRicetta</i>	<i>Sconto</i>	<i>NettoTariffario</i>	<i>NettoStruttura</i>
<i>Azienda Sanitaria Provinciale</i>	8.167	193.186,78	193.186,78	35.967,00	16.190,00	0,00	141.029,78	141.029,78
Totale Chirurgia	12.040	1.046.311,24	1.046.311,24	94.020,87	30.430,00	356,39	921.503,98	921.503,98
Chirurgia vascolare								
<i>Azienda Sanitaria Provinciale</i>	2.201	48.958,35	48.958,35	8.214,11	4.200,00	0,00	36.544,24	36.544,24
Dermatologia								
<i>Azienda Sanitaria Provinciale</i>	19.030	359.499,33	359.499,33	91.067,45	53.356,00	0,00	215.075,88	215.075,88
<i>F.C.F.Centro Dermo di Cristofaro Postorino & C. s.a.s.</i>	1.035	17.777,22	17.777,22	0,00	10,00	355,48	17.411,74	17.411,74
Totale dermatologia	20.065	377.276,55	377.276,55	91.067,45	53.366,00	355,48	232.487,62	232.487,62
Diabetologia								
<i>Azienda Sanitaria Provinciale</i>	425	5.987,89	5.987,89	265,99	156,00	0,00	5.565,90	5.565,90
Dietetica e Dietologia								
<i>Azienda Sanitaria Provinciale</i>	510	8.382,10	8.382,10	1.546,83	979,00	0,00	738.774,70	5.856,27
Ematologia, Immunoematologia								
<i>Azienda Sanitaria Provinciale</i>	5.224	75.067,84	75.067,84	1.660,47	1.018,00	0,00	72.389,37	72.389,37
Emodialisi								
<i>Azienda Sanitaria Provinciale</i>	58.443	2.679.040,87	2.679.040,87	941,32	239,00	0,00	2.677.860,55	2.677.860,55
Endocrinologia								
<i>Azienda Sanitaria Provinciale</i>	56.551	913.336,48	913.336,48	113.977,24	65.980,00	0,00	733.379,24	733.379,24
Fisiokinesi								
<i>Ortofisiomedical s.n.c. della Dr.ssa Zimbalati</i>	20.353	87.842,08	87.842,08	8.358,20	2.180,00	1.822,62	75.481,26	75.481,26
<i>Studio Radiologico s.a.s. di FISCER FRANCESCO & C</i>	20.053	140.578,28	140.578,28	7.155,00	1.766,00	2.828,55	128.828,73	128.828,73
<i>F.K.T. Fisiokinesiterapia del Dr. Bruno Saraceno & C.s.r.l.</i>	15.284	94.807,65	94.807,65	3.063,49	801,00	1.898,21	89.044,95	89.044,95
<i>Istituto di terapia fisica e riabilitazione di Aloisio & Csas</i>	45.201	270.655,85	270.655,85	16.942,71	4.176,00	5.441,78	244.095,36	244.095,36
<i>Studio Medico Polispecialistico S. Anna di M. Saiaci & Cs.a.s</i>	38.275	201.161,55	201.161,55	12.240,00	3.073,00	4.126,03	181.722,52	181.722,52
Totale Fisiokinesi	139.166	795.045,41	795.045,41	47.759,40	11.996,00	16.117,19	719.172,82	719.172,82
Gastroenterologia								
<i>Azienda Sanitaria Provinciale</i>	10.040	403.011,21	403.011,21	62.120,70	21.807,00	0,00	319.083,51	319.083,51
<i>Centro Diagnostico Poliambulatorio Gamma s.r.l.</i>	947	46.143,95	46.143,95	2.695,60	671,00	923,33	41.854,02	41.854,02
<i>Policlinico Madonna della Consolazione</i>	38	2.236,17	2.236,17	585,00	144,00	44,78	1.462,39	142,39
Totale Gastroenterologia	11.025	451.391,33	451.391,33	65.401,30	22.622,00	968,11	362.399,92	361.079,92

ATTIVITA' SPECIALISTICA AMBULATORIALE ASP DI REGGIO CALABRIA ANNO 2012

Erogatore	Prestazioni	Imp tariffario	Imp Struttura	Ticket	Quota Ricetta	Sconto	Netto Tariffario	Netto Struttura
Geriatra								
<i>Azienda Sanitaria Provinciale</i>	11.385	236.621,70	236.621,70	6.286,34	3.244,00	0,00	227.091,36	227.091,36
Laboratorio Analisi chimico Clinica								
<i>Laboratorio A.ENZIMETER s.a.s. Istituto di Ricerche</i>	57.980	227.113,17	227.113,17	4.860,00	1.278,00	34.827,76	186.149,71	186.149,71
<i>Laboratorio Analisi Cliniche di Antico Alfredo & C s.a.s.</i>	210.485	926.051,92	926.051,92	56.475,00	14.283,00	142.573,86	712.720,06	712.720,06
<i>Laboratorio Analisi Cliniche SPANO & GENTILE s.a.s.</i>	83.685	389.781,07	389.781,07	27.222,00	6.848,00	59.791,93	295.919,14	295.919,14
<i>Laboratorio Analisi Centro Diagnostico "Alfa" s.n.c.</i>	93.382	398.619,34	398.618,14	20.688,01	5.359,00	61.145,71	311.426,62	311.425,42
<i>Laboratorio Analisi Cliniche Quintino & Rocco TASSONE</i>	116.768	497.269,02	497.269,02	25.065,00	6.357,00	76.478,22	389.368,80	389.368,80
<i>Centro Analisi e Ricerche Cliniche Dr.F GALASSO & C.</i>	44.654	166.899,28	166.899,28	7.155,00	1.827,00	25.384,13	132.533,15	132.533,15
<i>Laboratorio Analisi Cliniche Pio Center s.r.l.</i>	77.718	329.139,41	329.133,65	18.022,40	4.591,00	50.245,60	256.280,41	256.274,65
<i>Centro Ricerche Cliniche S.r.l. F.M. SALADINO</i>	31.162	123.587,53	123.587,53	4.050,00	1.061,00	18.843,89	99.632,64	99.632,64
<i>Laboratorio Analisi Biomedical Dr.TASSONE Palmiro</i>	17.978	66.405,56	66.405,56	1.064,25	381,00	10.079,73	54.880,58	54.880,58
<i>Laboratorio Analisi Cliniche Centro Diagnostico Salus s.r.l.</i>	181.588	830.447,88	830.447,88	63.716,86	15.893,00	127.799,71	623.038,31	623.038,31
<i>Laboratorio Analisi Cliniche Caruso s.n.c.</i>	176.655	797.219,20	797.219,20	50.535,00	12.609,00	122.854,96	611.222,99	611.222,99
<i>Laboratorio Analisi Cliniche Minerva s.r.l.</i>	272.825	1.185.526,83	1.185.526,83	142.233,99	51.575,00	182.080,46	809.639,13	809.639,13
<i>Laboratorio Analisi Cliniche L.A.C. s.n.c.</i>	78.412	318.784,55	318.784,55	11.518,70	2.974,00	46.522,14	257.771,49	257.771,49
<i>Centro Diagnostico Gamma s.r.l.</i>	218.262	962.167,08	962.167,08	73.928,51	19.159,00	140.873,53	728.207,80	728.207,80
<i>Laboratorio Analisi Cliniche FLEMING s.r.l.</i>	61.249	246.785,36	246.785,36	5.210,40	1.386,00	38.834,46	201.354,50	201.354,50
<i>Laboratorio Analisi Cliniche S. Rocco s.r.l.</i>	116.429	516.730,99	516.730,99	42.703,73	10.704,00	79.529,26	383.825,94	383.825,94
<i>Laboratorio Analisi Cliniche F. Cavaliere e C. s.r.l.</i>	248.230	1.113.823,71	1.113.823,71	73.380,69	18.954,00	171.275,79	850.213,23	850.213,23
<i>Laboratorio Analisi Cliniche S. Giuseppe</i>	96.283	369.968,98	369.968,98	1.291,75	514,00	59.100,16	309.066,34	309.066,34
<i>Laboratorio Analisi Cliniche Andromeda s.n.c.</i>	22.123	58.927,49	58.927,49	101,06	65,00	9.208,74	49.570,12	49.570,12
<i>Istituto Diagnostico Medico GMM s.r.l.</i>	73.452	281.100,90	281.100,90	11.475,00	3.048,00	42.856,39	223.721,51	223.721,51
<i>Laboratorio Analisi Cliniche L. Pasteur s.a.s.</i>	74.489	194.083,55	194.083,55	0,00	137,00	30.427,67	163.518,88	163.518,88
<i>Laboratorio Analisi Cliniche A.S.A.C. s.r.l.</i>	49.563	214.383,09	214.383,09	10.203,70	2.683,00	32.660,54	168.856,92	168.856,92
<i>Laboratorio Analisi Cliniche Dr.ssa G. Zoccali & C.s.n.c.</i>	99.626	409.772,44	409.772,44	20.806,15	5.427,00	62.958,62	320.580,67	320.580,67
<i>Villa Aurora</i>	41.196	220.183,86	220.183,86	26.325,00	6.485,00	34.813,20	152.576,13	152.576,13
<i>Policlinico Madonna della Consolazione</i>	33.384	149.460,14	149.460,14	1.575,00	447,00	18.080,60	129.368,71	129.368,71
<i>Laboratorio Analisi Cliniche Dr. Libri s.r.l.</i>	26.462	108.233,21	108.233,21	10.253,34	3.770,00	16.661,66	77.548,21	77.548,21
<i>Laboratorio Analisi Cliniche I.D.E.A. s.a.s.</i>	79.255	389.809,99	389.809,99	44.865,00	11.226,00	59.859,34	273.859,65	273.859,65
<i>Laboratorio Analisi Cliniche SIMEF s.r.l.</i>	59.546	243.727,80	243.727,80	18.510,43	4.682,00	37.423,98	183.111,39	183.111,39

ATTIVITA' SPECIALISTICA AMBULATORIALE ASP DI REGGIO CALABRIA ANNO 2012

Erogatore	Prestazioni	Imp tariffario	Imp Struttura	Ticket	Quota Ricetta	Sconto	Netto Tariffario	Netto Struttura
Laboratorio Analisi Cliniche Dr. Francesco Serranò s.r.l.	27.621	120.240,44	120.240,44	6.243,49	1.612,00	18.937,25	93.447,70	93.447,70
Laboratorio Analisi Cliniche Dr. Giorgio Barreca s.n.c.	32.313	122.195,89	122.195,89	5.530,44	1.432,00	18.742,02	96.491,43	96.491,43
Laboratorio Analisi Cliniche Dr. F.sco Siracusa Rizzi s.r.l.	83.197	221.949,35	221.949,35	6.422,12	3.108,00	34.712,46	177.706,77	177.706,77
Laboratorio Analisi Cliniche Europa s.r.l.	39.456	168.594,18	168.594,18	12.800,19	3.194,00	25.940,71	126.659,28	126.659,28
Laboratorio Analisi Cliniche S. Antonio s.r.l.	65.605	302.318,70	302.318,70	22.255,81	5.531,00	46.497,63	228.034,26	228.034,26
Laboratorio Analisi Cliniche Dr. Roberto Richichi s.r.l.	47.472	201.230,29	201.230,29	9.627,80	2.500,00	30.912,65	158.189,84	158.189,84
Laboratorio Analisi Cliniche Calabrese s.r.l.	27.626	115.325,52	115.325,52	3.645,00	990,00	17.804,76	92.885,76	92.885,76
Laboratorio Analisi Cliniche Dr. R. De Blasi s.r.l.	651.470	3.545.777,08	3.545.777,08	332.145,00	83.833,00	573.388,78	2.556.410,30	2.556.410,30
Laboratorio Analisi Cliniche Polidiagnostica Meridionale s.r.l	53.117	279.258,40	279.258,40	25.317,25	10.828,00	42.389,01	200.724,14	200.724,14
Istituto Diagnostico Prof. D. Meduri Srl	134.893	636.332,14	636.332,14	86.485,96	28.514,00	98.182,81	423.149,37	423.149,37
Laboratorio Analisi Cliniche Dr. Alfonzo Scala s.r.l.	34.901	138.079,93	138.079,93	6.885,00	1.760,00	21.105,60	108.329,33	108.329,33
Laboratorio Analisi C. Poliambulatorio Specialistico Caminiti s.r.l.	57.499	262.232,44	262.232,44	14.875,08	3.999,00	40.849,27	202.509,09	202.509,09
Villa Elisa	4.205	11.089,39	11.089,39	0,00	15,00	1.768,23	9.306,16	9.306,16
Azienda Sanitaria Provinciale	37.745	139.002,24	139.002,24	900,00	256,00	22.760,00	115.086,24	115.086,24
Studio Medico Polispecialistico S. Anna di M. Saiaici & C.s.a.s	636.027	3.001.713,26	3.001.713,26	352.024,49	155.835,00	0,00	2.493.853,77	2.493.853,77
Laboratorio Analisi Centro Diagnostico Dr. G. VENTRA	95.021	411.827,54	411.827,70	25.235,10	6.609,00	60.915,53	319.067,91	319.068,07
Laboratorio Analisi Cliniche Diagnostica Jonica s.r.l.	68.887	267.186,56	267.186,56	5.355,00	1.453,00	40.798,96	219.582,11	219.582,11
Totale Laboratorio Analisi	4.878.026	21.832.551,31	21.832.544,51	1.693.843,70	526.481,00	2.912.730,99	16.699.608,82	16.699.602,02
Medicina del lavoro								
Azienda Sanitaria Provinciale	46	927,11	927,11	149,78	88,00	0,00	689,83	689,83
Medicina Generale								
Policlinico Madonna della Consolazione	495	51.634,67	51.634,67	4.725,00	1.159,00	0,41	45.750,26	45.750,26
Azienda Sanitaria Provinciale	12.898	204.285,70	204.285,70	15.707,05	11.626,00	0,00	176.952,65	176.952,65
Totale Medicina generale	13.393	255.920,37	255.920,37	20.432,05	12.785,00	0,41	222.702,91	222.702,91
Medicina Nucleare								
Istituto Diagnostico Prof. D. Meduri Srl	5.353	550.165,14	550.165,14	45.628,44	12.305,00	11.009,38	481.222,32	481.222,32
Medicina Sportiva								
Azienda Sanitaria Provinciale	22.109	473.539,25	473.539,25	44.938,25	21.550,00	0,00	407.051,00	407.051,00
Centro Medico T. Campanella s.r.l.	820	22.816,50	22.816,50	270,00	66,00	455,10	22.025,40	22.025,40
Totale Medicina Sportiva	22.929	496.355,75	496.355,75	45.208,25	21.616,00	455,10	429.076,40	429.076,40

ATTIVITA' SPECIALISTICA AMBULATORIALE ASP DI REGGIO CALABRIA ANNO 2012

Erogatore	Prestazioni	Imp tariffario	ImpStruttura	Ticket	QuotaRicetta	Sconto	NettoTariffario	NettoStruttura
Nefrologia								
Azienda Sanitaria Provinciale	37.745	4.222.621,11	4.222.621,11	7.253,76	2.892,00	0,00	4.212.085,35	4.212.085,35
Neurologia								
Policlinico Madonna della Consolazione	3.783	46.082,37	46.082,37	6.705,00	1.680,00	931,23	36.766,14	36.766,14
Azienda Sanitaria Provinciale	12.721	229.594,66	229.594,66	33.492,59	19.787,00	0,00	176.315,07	176.315,07
Totale Neurologia	16.504	275.677,03	275.677,03	40.197,59	21.467,00	931,23	213.081,21	213.081,21
Neuropsichiatria Infantile								
Azienda Sanitaria Provinciale	3.358	55.840,29	55.840,29	12.729,01	7.580,00	0,00	35.531,28	35.531,28
Oculistica								
Policlinico Madonna della Consolazione	839	746.885,00	746.885,00	13.185,00	3.232,00		730.468,00	730.468,00
Villa Elisa	1.214	1.088.755,00	1.088.755,00	11.745,00	2.878,00		1.074.132,00	1.074.132,00
Azienda Sanitaria Provinciale	40.100	1.300.446,74	1.300.446,74	111.473,40	58.826,00	0,00	1.130.147,34	1.130.147,34
Centro Diagnostico Poliambulatorio Gamma s.r.l.	2.194	46.954,21	46.954,21	496,66	155,00	933,40	45.369,15	45.369,15
Studio Oculistico Rechichi s.r.l.	4.634	49.826,10	49.826,10	1.210,24	415,00	988,15	47.212,71	47.212,71
Totale Oculistica	48.981	3.232.867,05	3.232.867,05	138.110,30	65.506,00	1.921,55	3.027.329,20	3.027.329,20
Odontoiatria e Stomatologia								
Centro Odontoiatrico PAOLA SPADARO s.r.l. - Locri	952	36.911,00	36.911,00	1.935,00	286,00	450,02	34.239,98	34.239,98
Azienda Sanitaria Provinciale	7.263	237.464,00	237.464,00	12.249,00	5.291,00	0,00	219.924,00	219.924,00
Centro Diagnostico Poliambulatorio Gamma s.r.l.	4.535	166.786,00	166.786,00	2.235,00	671,00	2.004,57	161.875,43	161.875,43
Odontomedica di Vecchio								
Domenica & C s.a.s.	5.396	245.491,00	245.491,00	4.770,00	616,00	3.153,76	236.951,24	236.951,24
Centro Odontoiatrico San Ferdinandese di L. Tripodi & C	5.908	266.997,00	266.997,00	0,00	0,00	3.477,37	263.519,63	263.519,63
Studio Odontoiatrico Polispécialistico Russo A. R.&C	4.416	177.353,00	177.353,00	7.740,00	1.309,00	2.275,69	166.028,31	166.028,31
Medi Odonto Center S.r.l. - Tavernese	2.603	98.917,60	98.917,60	135,00	99,00	1.192,34	97.491,26	97.491,26
Medical Dental - Dr. G.STRANGIO & C. s.a.s.	2.091	74.585,60	74.585,60	1.845,00	737,00	915,92	71.087,68	71.087,68
RASCHELLA' Odontoiatria e medicina srl	2.156	75.116,00	75.116,00	1.845,00	484,00	915,53	71.871,47	71.871,47
Studio Odontoiatrico Dr. MARANDO Domenico G.	1.863	62.485,40	62.485,40	5.820,00	1.210,00	753,11	54.702,29	54.702,29
Studio medico dentistico Dr. Antonino PRATICO'	1.571	70.360,00	70.360,00	1.425,00	176,00	920,30	67.838,70	67.838,70
Centro Odontoiatrico PAOLA SPADARO s.r.l. Ardore	2.317	90.256,00	90.256,00	5.250,00	858,00	1.113,84	83.034,16	83.034,16
Centro Odonto-Medical Company del Dr. PANCALLO	1.722	66.750,60	66.750,60	3.630,00	660,00	827,55	61.633,05	61.633,05
Studio Odontoiatrico Dr. Carlo Annunziata	598	25.546,00	25.546,00	2.010,00	319,00	336,40	22.880,60	22.880,60

ATTIVITA' SPECIALISTICA AMBULATORIALE ASP DI REGGIO CALABRIA ANNO 2012

Erogatore	Prestazioni	Imp tariffario	ImpStruttura	Ticket	QuotaRicetta	Sconto	NettoTariffario	NettoStruttura
TEO S.r.l.	538	17.623,00	17.623,00	651,00	110,00	185,93	16.676,07	16.676,07
Studio Dentistico Dr. Giuseppe demetrio Tortorella	2.826	90.179,00	90.179,00	15,00	11,00	1.078,76	89.074,24	89.074,24
Totale Odontoiatria	46.755	1.802.821,20	1.802.821,20	51.555,00	12.837,00	19.601,09	1.718.828,11	1.718.828,11
Oncologia								
Azienda Sanitaria Provinciale	3.855	62.241,51	62.241,51	3.697,96	2.302,00	0,00	56.241,55	56.241,55
Centro Diagnostico Poliambulatorio Gamma s.r.l.	1	20,66	20,66	0,00	0,00	0,41	20,25	20,25
Totale Oncologia	3.856	62.262,17	62.262,17	3.697,96	2.302,00	0,41	56.261,80	56.261,80
Ortopedia e Traumatologia								
G.I.O.M.I. Istituto Ortopedico del Mezzogiorno d'Italia	7.058	624.799,37	624.799,37	16.470,00	4.197,00	2.322,21	601.810,16	601.810,16
Policlinico Madonna della Consolazione	18	12.744,00	12.744,00	405,00	99,00		12.240,00	12.240,00
Caminiti s.r.l.	431	343.448,00	343.448,00	13.230,00	3.236,00		326.982,00	326.982,00
Azienda Sanitaria Provinciale	31.685	594.018,70	594.018,70	138.062,53	88.571,00	0,00	367.385,17	367.385,17
Fisiokinesiterapia Bagnarese s.r.l.	327	6.755,82	6.755,82	41,32	31,00	134,07	6.549,43	6.549,43
Totale Ortopedia	39.519	1.581.765,89	1.581.765,89	168.208,85	96.134,00	2.456,28	1.314.966,76	1.314.966,76
Otorinolaringoiatria								
Policlinico Madonna della Consolazione	579	97.048,32	97.048,32	3.285,00	807,00	180,05	92.776,27	92.776,27
Azienda Sanitaria Provinciale	28.501	490.975,30	490.975,30	99.402,33	55.905,00	0,00	335.667,97	335.667,97
Totale Otorino	29.080	588.023,62	588.023,62	102.687,33	56.712,00	180,05	428.444,24	428.444,24
Ostetricia								
Villa Aurora	1.100	32.035,64	32.035,64	2.022,16	569,00	640,99	28.834,48	28.834,48
Policlinico Madonna della Consolazione	147	32.656,53	32.656,53	2.655,00	651,00	28,92	29.321,61	29.321,61
Villa Elisa	103	41.200,00	41.200,00	2.610,00	639,00	0,00	37.951,00	37.951,00
Azienda Sanitaria Provinciale	13.068	304.647,14	304.647,14	71.043,19	31.272,00	0,00	202.331,95	202.331,95
Totale Ostetricia	14.418	410.539,31	410.539,31	78.330,35	33.131,00	28,92	298.439,04	298.439,04
Patologia Neonatale, Neonatologia								
Azienda Sanitaria Provinciale	976	31.513,63	31.513,63	2.502,18	627,00	0,00	28.384,45	28.384,45
Pediatria								
Azienda Sanitaria Provinciale	568	12.136,20	12.136,20	2.154,87	979,00	0,00	9.002,33	9.002,33
Pneumologia								
Istituto Diagnostico Medico GMM s.r.l.	267	5.749,20	5.749,20	45,00	15,00	114,15	5.575,05	5.575,05

ATTIVITA' SPECIALISTICA AMBULATORIALE ASP DI REGGIO CALABRIA ANNO 2012

<i>Erogatore</i>	<i>Prestazioni</i>	<i>Imp tariffario</i>	<i>Imp Struttura</i>	<i>Ticket</i>	<i>Quota Ricetta</i>	<i>Sconto</i>	<i>Netto Tariffario</i>	<i>Netto Struttura</i>
<i>Azienda Sanitaria Provinciale</i>	6.280	125.611,83	125.611,83	21.606,89	9.339,00	0,00	94.665,94	94.665,94
Totale Pneumologia	6.547	131.361,03	131.361,03	21.651,89	9.354,00	114,15	100.240,99	100.240,99
Psichiatria								
<i>Policlinico Madonna della Consolazione</i>	393	7.359,07	7.359,07	495,00	122,00	147,85	6.594,22	6.594,22
<i>Istituto Diagnostico Medico GMM s.r.l.</i>	11	196,26	196,26	0,00	0,00	3,91	192,35	192,35
<i>Azienda Sanitaria Provinciale</i>	42.110	734.043,58	734.043,58	85.104,14	45.673,00	0,00	603.266,44	603.266,44
Totale Psichiatria	42.514	741.598,91	741.598,91	85.599,14	45.795,00	151,76	610.053,01	610.053,01
Radiodiagnostica (Tac, Risonanza, Pet)								
<i>Villa Elisa</i>	6.392	1.162.291,58	1.162.291,58	104.895,00	25.684,00	23.239,09	1.008.473,49	1.008.473,49
<i>Istituto Diagnostico Medico GMM s.r.l.</i>	6.556	542.617,55	542.617,55	43.515,00	10.677,00	10.850,70	477.574,85	477.574,85
<i>Studio Radiologico s.a.s. di FISCER FRANCESCO & C</i>	38.505	6.657.483,57	6.657.483,57	451.620,00	110.785,00	133.137,42	5.961.941,15	5.961.941,15
<i>Centro Risonanza Magnetica s.r.l.</i>	6.030	1.131.125,45	1.131.125,45	86.805,00	21.323,00	22.616,87	1.000.380,58	1.000.380,58
<i>ECORAD Studio di Radiologia ed Ecografia</i>	9.482	955.481,47	955.481,47	74.250,00	18.251,00	19.105,02	843.875,45	843.875,45
<i>Centro Diagnostico s.r.l.(Scordino)</i>	3.957	61.501,44	61.501,44	1.737,31	502,00	1.235,41	58.026,72	58.026,72
Totale Radiodiagnostica	70.922	10.510.501,06	10.510.501,06	762.822,31	187.222,00	210.184,51	9.350.272,24	9.350.272,24
Radiologia								
<i>Istituto Diagnostico Medico GMM s.r.l.</i>	1.027	18.006,69	18.006,69	450,00	123,00	360,38	17.073,31	17.073,31
<i>G.I.O.M.I. Istituto Ortopedico del Mezzogiorno d'Italia Villa Aurora</i>	8.990	841.655,76	841.655,76	114.570,00	28.143,00	16.816,07	682.126,69	682.126,69
<i>Policlinico Madonna della Consolazione Caminiti s.r.l.</i>	475	15.261,57	15.261,57	3.214,55	795,00	305,65	10.946,37	10.946,37
<i>Villa S.Anna</i>	476	12.207,84	12.207,84	1.800,00	448,00	244,23	9.715,61	9.715,61
<i>Villa Elisa</i>	574	10.819,30	10.819,30	135,00	48,00	216,20	10.420,10	10.420,10
<i>Villa Elisa</i>	551	10.523,16	10.523,16	495,00	126,00	210,92	9.709,06	9.709,06
<i>Azienda Sanitaria Provinciale</i>	2.926	48.943,15	48.943,15	1.845,00	467,00	982,18	45.648,97	45.648,97
Totale Radiologia	52.521	2.049.702,52	2.049.702,52	255.027,56	96.996,00	0,00	1.697.678,96	1.697.678,96
<i>Studio Radiologico Dr. Vincenzo Arceri s.a.s.</i>	10.811	178.965,85	178.965,85	11.340,00	2.853,00	3.170,33	161.676,37	161.676,37
<i>Centro Polispecialistico RONTGEN s.r.l.</i>	9.108	161.919,83	161.919,83	6.210,00	1.581,00	3.251,30	150.877,53	150.877,53
<i>Centro Medico Diagnostico Imagine system srl</i>	22.267	700.250,33	700.250,33	29.970,00	8.281,00	14.038,13	647.961,20	647.961,20
<i>Studio Radiologico s.a.s. di FISCER FRANCESCO & C Nuova Radiodiagnostica - POLIFRONI s.a.s.</i>	17.556	375.864,09	375.864,09	30.555,00	7.665,00	7.521,88	330.122,21	330.122,21
<i>Medical Center Services Group s.a.s di Gligora Giuseppe</i>	4.836	86.265,55	86.265,55	3.600,00	908,00	1.726,92	80.030,63	80.030,63
<i>Centro Risonanza Magnetica s.r.l.</i>	2.036	87.545,57	87.545,57	3.555,00	893,00	1.522,48	81.575,09	81.575,09
<i>Centro Risonanza Magnetica s.r.l.</i>	1.462	265.293,24	265.293,24	22.455,00	5.506,00	5.304,81	232.027,43	232.027,43

ATTIVITA' SPECIALISTICA AMBULATORIALE ASP DI REGGIO CALABRIA ANNO 2012

<i>Erogatore</i>	<i>Prestazioni</i>	<i>Imp tariffario</i>	<i>ImpStruttura</i>	<i>Ticket</i>	<i>QuotaRicetta</i>	<i>Sconto</i>	<i>NettoTariffario</i>	<i>NettoStruttura</i>
<i>ECORAD Studio di Radiologia ed Ecografia</i>	16.354	517.648,46	517.648,46	22.680,00	5.763,00	10.365,03	478.840,43	478.840,43
<i>Centro Diagnostico per Immagini C.E.D. s.r.l.</i>	10.739	213.511,60	213.511,60	24.795,00	6.237,00	4.272,27	178.207,33	178.207,33
<i>Istituto di Radiologia Dott.ri Rosario e Giovanni Cassone</i>	6.959	161.253,48	161.253,48	24.987,83	6.201,00	3.225,37	126.839,28	126.839,28
<i>Studio Medico Polispecialistico S. Anna di M. Saiaci & C.s.a.s</i>	2.843	46.501,69	46.501,69	900,00	242,00	933,81	44.425,88	44.425,88
<i>Istituto Diagnostico Prof. D. Meduri Srl</i>	3.961	76.628,47	76.647,53	9.903,82	3.065,00	1.532,79	62.145,92	62.164,98
Totale Radiologia	176.472	5.878.768,15	5.878.787,21	568.488,76	176.341,00	76.000,75	5.058.048,37	5.058.067,43
Radioterapia								
<i>Azienda Sanitaria Provinciale</i>	318	5.399,63	5.399,63	165,28	88,00	0,00	5.146,35	5.146,35
Recupero e Riabilitazione								
<i>Istituto Diagnostico Medico GMM s.r.l.</i>	10.948	57.454,87	57.454,87	4.680,00	1.167,00	1.170,62	50.437,25	50.437,25
<i>G.I.O.M.I. Istituto Ortopedico del Mezzogiorno d'Italia</i>	21.363	167.641,86	167.641,86	27.720,00	6.810,00	3.389,03	129.722,83	129.722,83
<i>Policlinico Madonna della Consolazione</i>	7.239	29.130,23	29.130,23	990,00	245,00	595,70	27.299,53	27.299,53
<i>Caminiti s.r.l.</i>	840	1.125,60	1.125,60	0,00	1,00	25,20	1.099,40	1.099,40
<i>Azienda Sanitaria Provinciale</i>	84.854	766.584,52	766.584,52	66.325,68	31.167,00	0,00	669.091,84	669.091,84
<i>Alfa s.a.s. di Riccardo Tigani</i>	28.335	143.672,63	143.672,63	3.625,30	905,00	2.961,01	136.181,32	136.181,32
<i>Nuova Radiodiagnostica - POLIFRONI s.a.s.</i>	13.510	23.262,50	23.262,50	270,00	67,00	495,60	22.429,90	22.429,90
<i>Medical Center Services Group s.a.s di Gligora Giuseppe</i>	17.793	164.796,57	164.796,57	9.675,00	2.370,00	3.022,32	149.729,25	149.729,25
<i>Centro Medico T. Campanella s.r.l.</i>	28.141	187.147,60	187.147,60	13.280,60	4.229,00	3.764,26	165.873,74	165.873,74
<i>Fiosanisport Reggio Calabria s.r.l.</i>	116.821	859.763,40	859.763,40	56.250,00	13.884,00	17.277,21	772.739,98	772.739,98
<i>Guarire Centro di Cure Fisiche Marra Maria & C</i>	36.754	225.343,46	225.343,46	13.995,00	3.437,00	4.562,84	203.415,00	203.415,00
<i>Fisiokinesiterapia Bagnarese s.r.l.</i>	52.207	356.843,90	356.843,90	12.482,20	3.147,00	7.214,37	334.000,33	334.000,33
<i>Centro Medico di Fisiokinesiterapia Dr. Crupi s.r.l.</i>	60.335	379.591,99	379.591,99	30.740,35	7.820,00	7.709,96	333.392,57	333.392,57
<i>T.A. S.r.l.Terapia Ambulatoriale</i>	38.746	278.221,27	278.221,27	27.487,90	8.252,00	5.569,83	236.911,54	236.911,54
<i>FISIOCAM di caminiti & C.s.a.s.</i>	36.093	223.546,40	223.546,40	20.472,60	5.022,00	4.496,80	193.605,60	193.605,60
<i>Centro FKT del Dr. Mario Smorto s.r.l.</i>	79.845	560.535,79	560.535,79	38.430,00	9.419,00	11.150,94	502.433,23	502.433,23
<i>Centro di Fisiokinesiterapia CE.FLK s.r.l.</i>	69.460	419.888,12	419.888,12	21.722,90	5.401,00	8.483,52	384.280,70	384.280,70
<i>Centro Diagnostico s.r.l.(Scordino)</i>	52.760	289.181,01	289.193,93	31.505,53	7.773,00	5.898,69	244.084,91	244.097,83
Totale Recupero e Riabilitazione	756.044	5.133.731,72	5.133.744,64	379.653,06	111.116,00	87.787,90	4.556.728,92	4.556.741,84

ATTIVITA' SPECIALISTICA AMBULATORIALE ASP DI REGGIO CALABRIA ANNO 2012

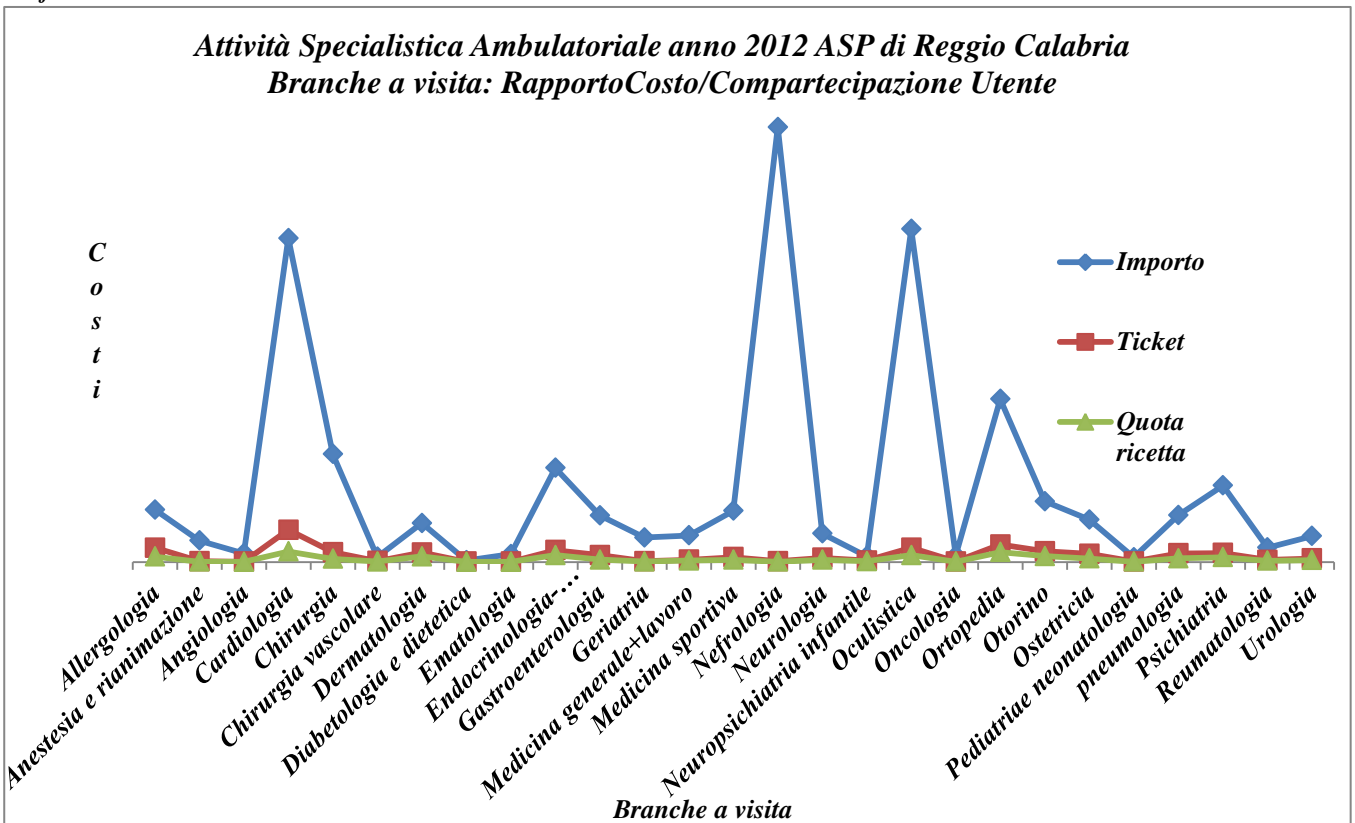
Erogatore	Prestazioni	Imp tariffario	Imp Struttura	Ticket	Quota Ricetta	Sconto	Netto Tariffario	Netto Struttura
Reumatologia								
Azienda Sanitaria Provinciale	6.946	138.650,13	138.650,13	20.137,18	11.983,00	0,00	106.529,95	106.529,95
Urologia								
Azienda Sanitaria Provinciale	11.480	251.013,46	251.013,46	33.338,72	17.471,00	0,00	200.203,74	200.203,74
Totale generale	6.722.510	68.963.778,19	68.963.803,33	5.186.550,29	1.788.965,00	3.365.184,56	58.625.441,08	58.625.466,26

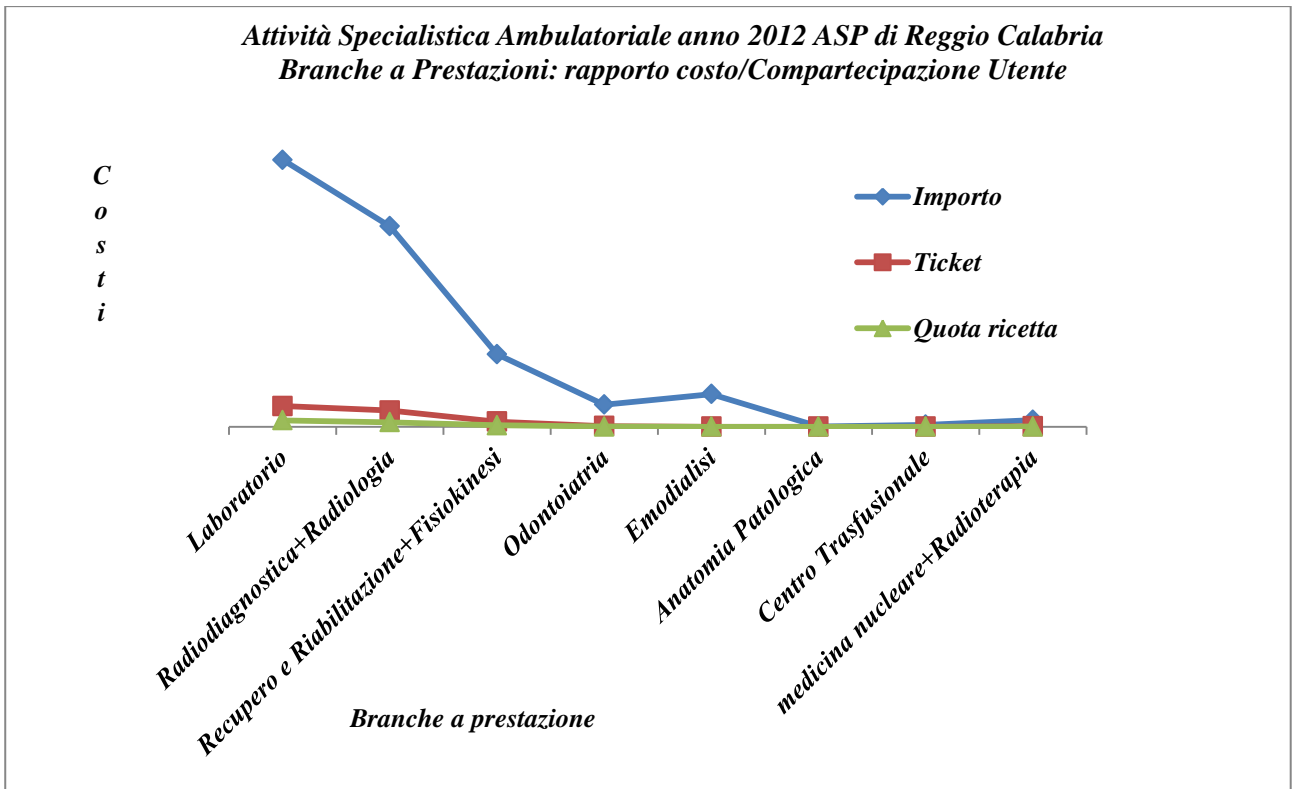
Tab 9

Attività Specialistica Ambulatoriale pubblica e privata accreditata -Rapporto costi-compartecipazione

Dopo aver presentato i quadri sintetici dell'Attività Specialistica ambulatoriale erogata dalle strutture pubbliche e private accreditate dell'ASP di Reggio Calabria nei graf 1 e 2 si evidenzia, per le branche a visita e per le branche a prestazioni, il rapporto tra i costi delle prestazioni e la compartecipazione dei cittadini

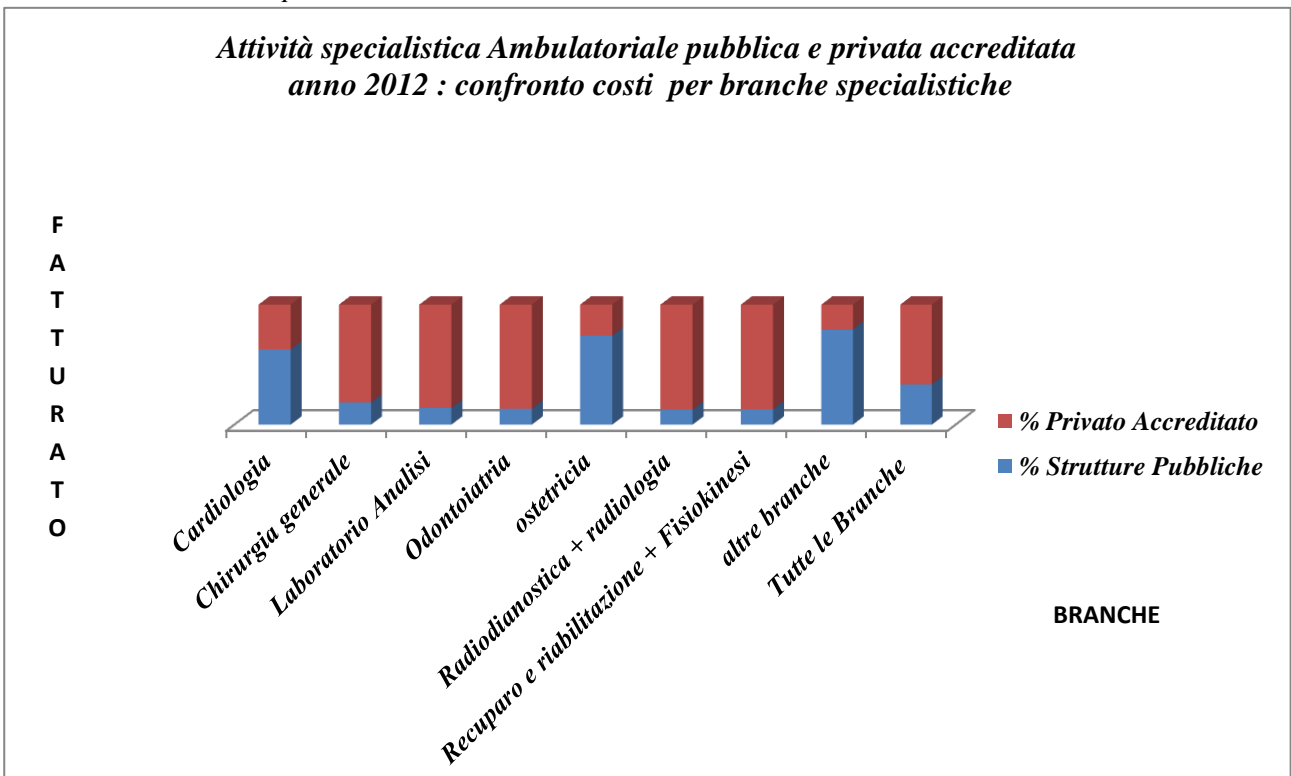
Graf. 1



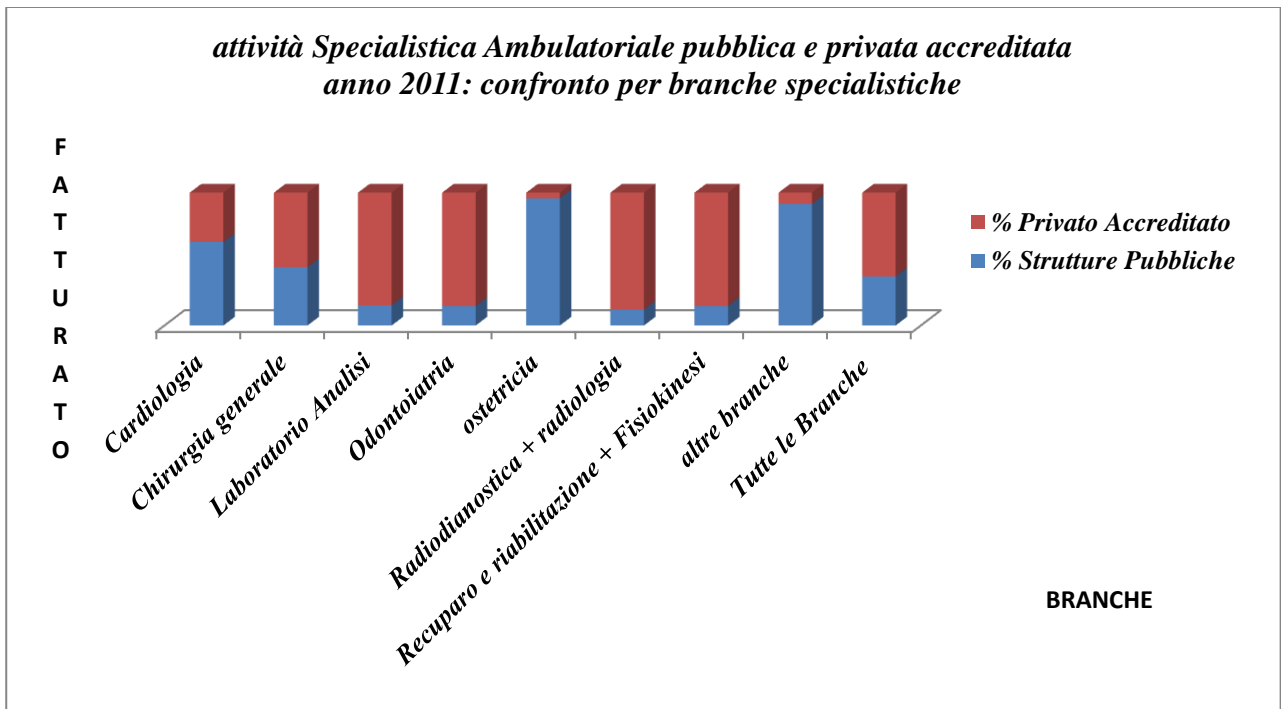


Graf. 2

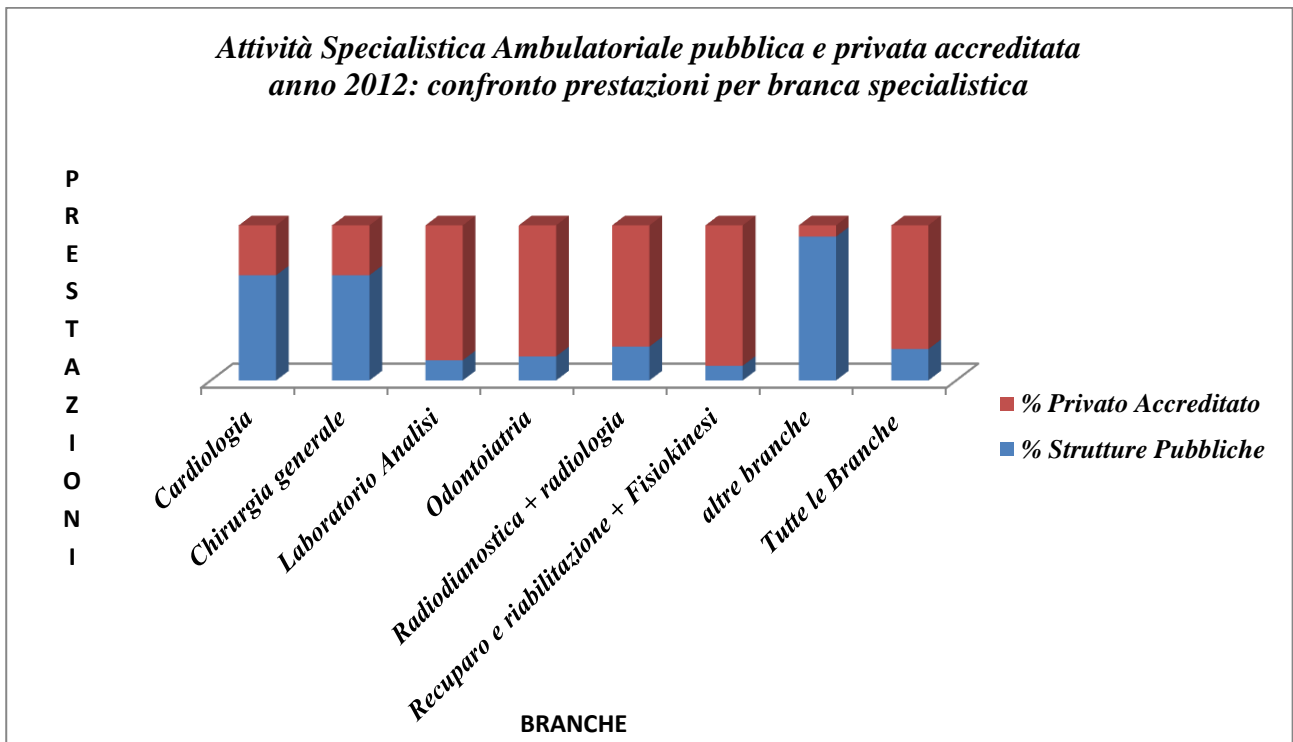
Nei graf 3,4, 5 e 6 si evidenzia per le branche maggiormente presenti nel privato e per gli anni 2011 e 2012 il rapporto tra l'attività svolta nelle strutture pubbliche e quelle private: si registra un flusso maggiore verso il privato per le prestazioni di Laboratorio, Odontoiatria, Radiodiagnostica e Medicina fisica con un incremento nel 2012 rispetto al 2011



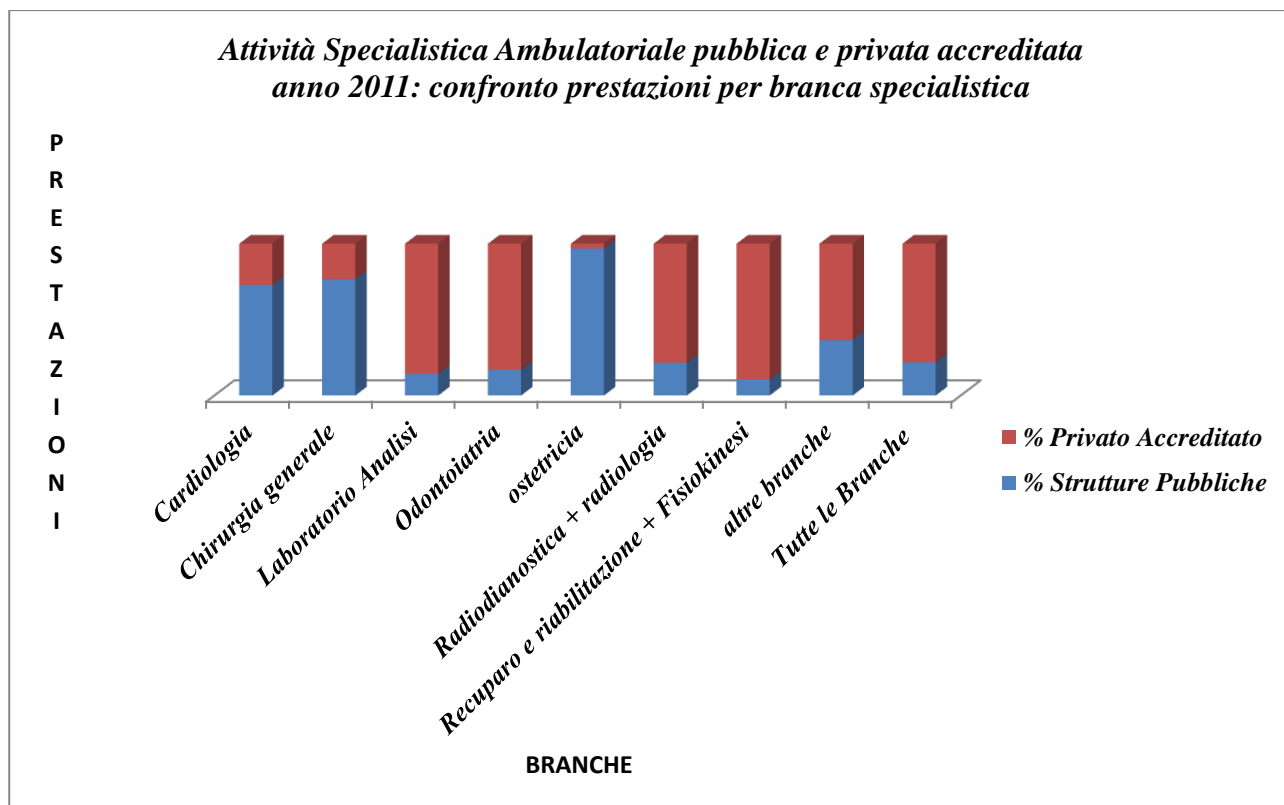
Graf. 3



Graf. 4



Graf. 5



Graf. 6

Il quadro complessivo evidenzia la necessità di una riqualificazione dell'offerta sanitaria da parte delle strutture pubbliche che va rimodulata in funzione della domanda espressa da parte dell'utenza.

CONFRONTO IMPORTI NETTI ANNO 2012 ARCHIVIO SPECIALISTICA ASP R.C. E ARCHIVI SOGEI

E' stato confrontato l'archivio aziendale dell'Attività Specialistica Ambulatoriale con l'archivio SOGEI.

Nella tab 8 vengono riportati gli importi netti, (per importo netto viene inteso l'importo scontato al netto del ticket e della quota ricetta), delle strutture private accreditate e quelli calcolati da SOGEI. E' da evidenziare che per le strutture che effettuano prestazioni di Odontoiatria, vi è una differenza sugli importi totali in quanto nel tariffario SOGEI c'è un errore di tariffa della prestazione 89.7 (Visita Generale) con un importo di 20,66 anziché 30 euro presente nell tariffario utilizzato nella Regione Calabria nel 2012 (Del. 510/2010). Altre differenze sono dovute ad invii parziali da parte di alcune strutture o alle prestazioni superiori ad otto, o non correlabili ai codici di esenzione, che vengono detratte a livello aziendale in corso di controllo.

Tab 10

Resoconto economico Attività Specialistica erogata dalle Strutture Private accreditate+ ASP Reggio Calabria anno 2012			
Struttura	Prestazioni	Importo Netto con sconto ASP	Importo Netto con sconto SOGEI
Alfa s.a.s. di Riccardo Tigani	28.335	136.181,32	136.181,32
ALPIGI S.n.c.	3.568	106.725,04	28.943,87(invio parziale)
Caminiti s.r.l.	6.397	500.826,66	326.398,48(invio parziale)
Centro Analisi e Ricerche Cliniche Dr.F GALASSO & C. s.a.s.	44.654	132.533,15	130.377,48
Centro di Fisiokinesiterapia CE.FI.K s.r.l.	69.460	384.280,70	385.264,77
Centro Diagnostico Gamma s.r.l.	218.262	728.207,80	728.390,27
Centro Diagnostico per Immagini C.E.D.	10.739	178.207,33	161.965,76
Centro Diagnostico Poliambulatorio Gamma	13.005	426.386,14	422.129,20
Centro Diagnostico S.R.L.	56.717	302.124,55	343.533,90
Centro FKT del Dr. Mario Smorto	79.845	502.433,23	533.329,41
Centro Medico di Fisiokinesiterapia Dr. Crupi	60.335	333.392,57	348.247,65
Centro Medico Diagnostico Imagine system srl	28.823	1.125.536,06	non inviante

ATTIVITA' SPECIALISTICA AMBULATORIALE ASP DI REGGIO CALABRIA ANNO 2012

<i>Struttura</i>	<i>Prestazioni</i>	<i>Importo Netto con sconto ASP</i>	<i>Importo Netto con sconto SOGEI</i>
<i>Centro Medico T. Campanella s.r.l.</i>	28.961	187.899,14	187.328,10
<i>Centro Odontoiatrico PAOLA SPADARO - Locri</i>	952	34.239,98	53.979,09
<i>Centro Odontoiatrico PAOLA SPADARO Ardore</i>	2.317	83.034,16	58.563,37
<i>Centro Odontoiatrico San Ferdinandese di Lucio Tripodi</i>	5.908	263.519,63	260.896,95
<i>Centro Odonto-Medical Company S.r.l. - PANCALLO</i>	1.722	61.633,05	59.257,99
<i>Centro Polispecialistico RONTGEN s.r.l.</i>	9.108	150.877,53	148.621,15
<i>Centro Ricerche Cliniche S.r.l. F.M. SALADINO</i>	31.162	99.632,64	99.733,13
<i>Centro Risonanza Magnetica</i>	7.492	1.232.408,01	1.232.408,01
<i>ECORAD Studio di Radiologia ed Ecografia</i>	25.836	1.322.715,88	1.322.762,10
<i>F.C.F.Centro Dermo di Cristofaro Postorino & C. s.a.s.</i>	1.035	17.411,74	17.447,19
<i>F.K.T. Fisiokinesiterapia del Dr. Bruno Saraceno& C.</i>	15.284	89.044,95	87.944,95
<i>FISIOCAM di caminiti &C.</i>	36.093	193.605,60	193.555,01
<i>Fisiokinesiterapia Bagnarese</i>	52.534	340.549,76	343.939,99
<i>Fisiosanisport Reggio Calabria</i>	116.821	772.739,98	756.700,61
<i>G.I.O.M.Ì. Istituto Ortopedico del Mezzogiorno d'Italia</i>	37.411	1.413.659,68	912.365,39
<i>Guarire Centro di Cure Fisiche Marra Maria</i>	36.754	203.415,00	219.849,13
<i>Istituto di Radiologia Dott.ri Rosario e Giovanni Cassone</i>	6.959	126.839,28	126.732,39
<i>Istituto di terapia fisica e riabilitazione di Aloisio& C.</i>	45.201	244.095,36	243.989,97
<i>Istituto Diagnostico Medico GMM</i>	89.345	419.401,36	419.275,17
<i>Istituto Diagnostico P. Timpano s.r.l.</i>	10.413	1.001.948,46	1.002.493,22
<i>Laboratorio A.ENZIMETER s.a.s. Istituto di Ricerche Cliniche</i>	57.980	186.149,71	192.235,27
<i>Laboratorio Analisi Biomedical - TASSONE Palmiro</i>	17.978	54.880,58	55.121,44

ATTIVITA' SPECIALISTICA AMBULATORIALE ASP DI REGGIO CALABRIA ANNO 2012

<i>Struttura</i>	<i>Prestazioni</i>	<i>Importo Netto con sconto ASP</i>	<i>Importo Netto con sconto SOGEI</i>
<i>Laboratorio Analisi C.Poliambulatorio Specialistico S.r.l.</i>	57.499	202.509,09	<i>non inviante</i>
<i>Laboratorio analisi Centro Diagnostico "Alfa" s.n.c.</i>	93.382	311.425,42	311.426,62
<i>Laboratorio Analisi Centro Diagnostico Dr. G. VENTRA s.r.l.</i>	95.021	319.068,07	319.626,46
<i>Laboratorio Analisi Cliniche A.S.A.C.</i>	49.563	168.856,92	162.843,38
<i>Laboratorio Analisi Cliniche Andromeda</i>	22.123	49.570,12	<i>non inviante</i>
<i>Laboratorio Analisi Cliniche Calabrese</i>	27.626	92.885,76	92.893,26
<i>Laboratorio Analisi Cliniche Caruso</i>	176.655	611.222,99	19.460,37
<i>Laboratorio Analisi Cliniche Centro Diagnostico Salus</i>	181.588	623.038,31	622.896,23
<i>Laboratorio Analisi Cliniche di Antico Alfredo & C s.a.s.</i>	210.485	712.720,06	689.772,60
<i>Laboratorio Analisi Cliniche Diagnostica Jonica</i>	68.887	219.582,11	219.744,96
<i>Laboratorio Analisi Cliniche Dr. Alfonso Scala</i>	34.901	108.329,33	<i>non inviante</i>
<i>Laboratorio Analisi Cliniche Dr. Francesco Siracusa Rizzi</i>	83.197	177.706,77	177.614,48
<i>Laboratorio Analisi Cliniche Dr. Francesco Serranò</i>	27.621	93.447,70	90.941,85
<i>Laboratorio Analisi Cliniche Dr. Giorgio Barreca</i>	32.313	96.491,43	96.481,68
<i>Laboratorio Analisi Cliniche Dr. Libri</i>	26.462	77.548,21	77.658,29
<i>Laboratorio Analisi Cliniche Dr. R. De Blasi</i>	651.470	2.556.410,30	2.554.309,74
<i>Laboratorio Analisi Cliniche Dr. Roberto Richichi</i>	47.472	158.189,84	158.202,66
<i>Laboratorio Analisi Cliniche Dr.ssa G. Zoccali & C.</i>	99.626	320.580,67	320.537,77
<i>Laboratorio Analisi Cliniche Europa</i>	39.456	126.659,28	126.499,63
<i>Laboratorio Analisi Cliniche F. Cavaliere e C. s.r.l.</i>	248.230	850.213,23	850.220,39
<i>Laboratorio Analisi Cliniche FLEMING s.r.l.</i>	61.249	201.354,50	200.146,58
<i>Laboratorio Analisi Cliniche I.D.E.A.</i>	79.255	273.859,65	273.718,57

ATTIVITA' SPECIALISTICA AMBULATORIALE ASP DI REGGIO CALABRIA ANNO 2012

<i>Struttura</i>	<i>Prestazioni</i>	<i>Importo Netto con sconto ASP</i>	<i>Importo Netto con sconto SOGEI</i>
<i>Laboratorio Analisi Cliniche L. Pasteur</i>	74.489	163.518,88	159.902,57
<i>Laboratorio Analisi Cliniche L.A.C. s.n.c.</i>	78.412	257.771,49	257.976,27
<i>Laboratorio Analisi Cliniche Minerva</i>	272.825	809.639,13	809.315,04
<i>Laboratorio Analisi Cliniche Pio Center s.r.l.</i>	77.718	256.274,65	256.254,95
<i>Laboratorio Analisi Cliniche Polidiagnostica Meridionale</i>	53.117	200.724,14	196.616,63
<i>Laboratorio Analisi Cliniche Quintino e Rocco TASSONE</i>	116.768	389.368,80	389.339,17
<i>Laboratorio Analisi Cliniche S. Antonio s.r.l.</i>	65.605	228.034,26	228.402,22
<i>Laboratorio Analisi Cliniche S. Giuseppe</i>	96.283	309.066,34	308.953,32
<i>Laboratorio Analisi Cliniche S. Rocco</i>	116.429	383.825,94	383.678,45
<i>Laboratorio Analisi Cliniche SIMEF</i>	59.546	183.111,39	183.103,20
<i>Laboratorio Analisi Cliniche SPANO & GENTILE s.a.s.</i>	83.685	295.919,14	288.942,83
<i>Medi Odonto Center S.r.l. - Tavernese</i>	2.603	97.491,26	94.143,45
<i>Medical Center Services Group s.a.s di Gligora Giuseppe</i>	20.210	246.617,12	252.983,57
<i>Medical Dental - Dr. STRANGIO & C. s.a.s.</i>	2.091	71.087,68	<i>non inviante</i>
<i>Nuova Radiodiagnostica - POLIFRONI s.a.s.</i>	18.346	102.460,53	102.460,53
<i>Odontomedica di Vecchio Domenica</i>	5.396	236.951,24	236.425,81
<i>Ortofisiomedical s.n.c. della Dr.ssa Zimbalatti</i>	20.353	75.481,26	75.430,07
<i>Centro Ricerche Cardiovascolari D.A. Cooley S.a.s.</i>	479	13.598,54	<i>non inviante</i>
<i>Policlinico Madonna della Consolazione</i>	27.230	1.536.589,39	1.537.501,20
<i>RASCHELLA' Odontoiatria e medicina srl</i>	2.156	71.871,47	69.709,62
<i>Studio Dentistico Dr. Giuseppe demetrio Tortorella</i>	2.826	89.074,24	<i>non inviante</i>
<i>Studio di Cardiologia Dott.ssa Musitano Maria</i>	3.777	86.878,13	87.186,89

ATTIVITA' SPECIALISTICA AMBULATORIALE ASP DI REGGIO CALABRIA ANNO 2012

Struttura	Prestazioni	Importo Netto con sconto ASP	Importo Netto con sconto SOGEI
<i>Studio di Cardiologia Dr. Greco Francesco</i>	5.341	165.305,09	<i>non inviante</i>
<i>Studio medico dentistico Dr. Antonino PRATICO'</i>	1.571	67.838,70	55.458,40
<i>Studio Medico Polispecialistico S. Anna di M. Saiaci</i>	38.275	348.360,73	341.025,54
<i>Studio Oculistico Rechichi s.r.l.</i>	4.634	47.212,71	47.240,56
<i>Studio Odontoiatrico Dr. MARANDO Domenico G.</i>	1.863	54.702,29	56.481,19
<i>Studio Odontoiatrico Dr. Carlo Annunziata</i>	598	22.880,60	23.776,92
<i>Studio Odontoiatrico Polispecialistico Russo</i>	4.416	166.028,31	166.360,27
<i>Studio Polispecialistico Dr. A. Postorino & C. s.a.s.</i>	5.373	122.114,01	121.843,70
<i>Studio Radiologico Dr. Vincenzo Arceri</i>	10.811	161.676,37	158.382,11
<i>Studio Radiologico s.a.s. di FISCER FRANCESCO</i>	76.114	6.420.892,09	6.420.996,87
<i>T.A. Terapia Ambulatoriale</i>	38.746	236.911,54	237.510,04
<i>TEO S.r.l.</i>	538	16.676,07	16.676,72
<i>Villa Aurora</i>	2.048	382.607,98	280.733,31
<i>Villa Elisa</i>	48.380	2.281.291,69	2.281.347,69
<i>Villa S.Anna</i>	1.599	274.128,81	11.585,53
AZIENDA SANITARIA PROVINCIALE DI REGGIO CALABRIA	1.359.926	20.043.278,52	20.165.622,27
Totale generale	6.722.510	58.625.442,08	<i>Non presente</i>

Tab.10

N.B. Il riepilogo fa riferimento all'attività trasmessa al livello regionale e non al valore liquidato

Dalla **tabella 10** si evidenzia per alcune strutture, come Alpigi, Caminiti, notevoli differenze dovute a mancati invii di alcuni mesi. Differenze si evidenziano anche per i laboratori analisi in quanto gli invii a Sogei vengono effettuati prima dei controlli dei files da parte dell'ASP.

Le strutture di radiodiagnostica registrano importi presso che identici così come si evidenzia per alcuni laboratori analisi: Centro Diagnostico Alfa, Calabrese, Barreca, Libri, Pio Center. Cavalieri, Zoccali e altri.

Questi controlli significano la netta corrispondenza, a parte che per la visita generale di Odontoiatria, delle tariffe e degli sconti tra i tariffari ASP utilizzati per i controlli e quelli di SOGEI. L'appaiamento dei dati completo è un obiettivo un po' difficile da raggiungere in quanto gli invii a SOGEI devono avvenire entro il 10-12 del mese successivo a quello di riferimento. e 10-12 giorni costituiscono un periodo insufficiente per gli operatori addetti ai controlli dei file pubblici e privati al completamento dei controlli in quanto, spesso, i controlli richiedono più di un invio per la rettifica.

Mobilità Attiva Infra ed extra regionale

Nella **tab. 11** viene riportato il quadro sintetico della mobilità attiva extraregionale distinta per Regioni di residenza degli utenti: I valori più significativi si registrano per Sicilia, Lombardia, Piemonte e Lazio, regioni dove risiedono la maggior parte dei nostri emigrati.

Attività Specialistica Ambulatoriale pubblica e privata accreditata: Mobilità attiva extra regionale anno 2012

Tab 11

Regione	DesAsl	Ricette	Prestazioni	Ticket	QuotaRicetta	Importo prestaz.
Abruzzo	Avezzano-Sulmona-L'Aquila	17	46	154,74	90,00	400,25
	Lanciano-Vasto-Chieti	142	292	760,66	374,00	3.822,24
	Asl - Lanciano-Vasto-Chieti	4	5	135,00	33,00	462,23
	Asl - Avezzano-Sulmona-L'Aquila	5	21	90,00	22,00	1.492,52
Totale Abruzzo		168	364	1.140,40	519,00	6.177,24
Alto adige	Asl. - Merano	1	1	45,00	11,00	154,42
Basilicata	Asl - Matera	17	92	319,83	132,00	464,90
	Asl - Potenza	44	221	784,77	253,00	2.704,90
Totale Basilicata		61	313	1.104,60	385,00	3.169,80
Bolzano	As - Prov, Bolzano	12	59	185,69	55,00	416,11
	Asl. - Bolzano	12	80	90,00	22,00	561,81
Totale Bolzano		24	139	275,69	77,00	977,92
Campania	Asl - Napoli 1 Centro	13	73	90,00	23,00	1.581,87
	Asl - Caserta	28	198	385,42	157,00	1.682,92
	Asl. - Napoli n. 1 Centro	71	280	247,54	95,00	2.129,88

ATTIVITA' SPECIALISTICA AMBULATORIALE ASP DI REGGIO CALABRIA ANNO 2012

	<i>DesAsl</i>	<i>Ricette</i>	<i>Prestazioni</i>	<i>Ticket</i>	<i>QuotaRicetta</i>	<i>Importo prestaz.</i>
	<i>Asl - Salerno</i>	13	55	180,00	45,00	886,25
	<i>Asl. - Salerno</i>	44	156	510,91	166,00	2.171,20
	<i>Asl. - Roma D</i>	21	202	0,00	0,00	2.509,42
	<i>Asl. - Napoli n. 3 Sud</i>	8	10	109,10	56,00	211,29
	<i>Asl - Napoli 2 Nord</i>	47	266	290,66	78,00	2.563,99
	<i>Asl. - Napoli n. 5</i>	19	74	0,00	1,00	4.190,28
	<i>Asl - Napoli 3 Sud</i>	10	61	0,00	0,00	1.017,09
	<i>Asl - Avellino</i>	36	148	225,00	55,00	3.033,18
	<i>Asl. - Napoli n. 2 Nord</i>	7	20	132,80	33,00	238,45
	<i>Asl. - Napoli n. 4</i>	11	55	62,79	34,00	425,65
	<i>Asl - Benevento</i>	7	10	195,88	67,00	586,42
	<i>Totale Campania</i>	335	1.608	2.430,10	810,00	23.227,89
<i>Emilia</i>	<i>Asl. - Imola</i>	3	11	26,95	22,00	81,44
	<i>Asl. - Bologna</i>	25	145	301,57	110,00	1.341,68
	<i>Asl. - Modena</i>	49	134	422,64	144,00	3.410,96
	<i>Asl. - Ferrara</i>	10	40	45,00	13,00	1.753,88
	<i>Asl. - Bologna Sud</i>	75	312	945,00	226,00	6.009,65
	<i>Asl. - Rimini</i>	10	40	65,66	22,00	372,01
	<i>Asl. - Reggio Emilia</i>	34	134	178,90	44,00	5.420,74
	<i>Asl. - Bologna Nord</i>	12	46	104,39	55,00	418,07
	<i>Asl. - Parma</i>	25	94	405,72	134,00	1.277,78
	<i>Asl. - Ravenna</i>	21	80	45,00	11,00	2.367,89
	<i>Asl. - Piacenza</i>	26	39	135,00	33,00	1.352,95
	<i>Asl. - Forlì</i>	8	32	121,85	33,00	346,95
	<i>Totale Emilia</i>	298	1.107	2.797,68	847,00	24.154,00
<i>Friuli</i>	<i>Asl. - Friuli Occidentale</i>	4	17	20,66	11,00	71,87
	<i>Asl. - Bassa Friulana</i>	7	9	176,08	77,00	199,26
	<i>Asl. - Triestina</i>	8	45	20,66	11,00	232,99
	<i>Asl. - Medio Friuli</i>	20	253	465,49	121,00	2.180,13
	<i>Asl. - Alto Friuli</i>	3	10	95,11	33,00	227,77

ATTIVITA' SPECIALISTICA AMBULATORIALE ASP DI REGGIO CALABRIA ANNO 2012

	<i>DesAsl</i>	<i>Ricette</i>	<i>Prestazioni</i>	<i>Ticket</i>	<i>QuotaRicetta</i>	<i>Importo prestaz.</i>
	<i>Asl. - Isoncina</i>	2	3	20,66	11,00	108,46
	<i>Asl. - Trento</i>	18	81	319,39	132,00	1.655,99
	<i>Totale Friuli</i>	62	418	1.118,05	396,00	4.676,47
<i>Lazio</i>	<i>Asl. - Roma H</i>	84	340	335,85	113,00	5.743,57
	<i>Asl. - Roma A</i>	244	1.396	2.544,71	722,00	21.085,53
	<i>Asl. - Rieti</i>	8	23	73,60	33,00	192,40
	<i>Asl. - Frosinone</i>	20	56	144,22	45,00	3.257,58
	<i>Asl. - Roma G</i>	43	207	360,90	110,00	4.184,30
	<i>Asl. - Roma C</i>	185	961	957,08	288,00	7.504,06
	<i>Asl. - Roma E</i>	311	909	2.103,84	942,00	10.911,61
	<i>Asl. - Roma F</i>	18	71	102,68	46,00	1.311,65
	<i>Asl. - Viterbo</i>	13	34	207,34	77,00	687,46
	<i>Asl. - Roma B</i>	58	382	620,01	225,00	9.929,55
	<i>Asl. - Roma D</i>	21	202	0,00	0,00	2.509,42
	<i>Asl. - Latina</i>	88	385	384,08	158,00	5.185,25
	<i>Totale Lazio</i>	1.093	4.966	7.834,31	2.759,00	72.502,38
<i>Liguria</i>	<i>Asl. - Savonese</i>	45	199	65,66	23,00	1.730,10
	<i>Asl. - Genovese</i>	184	895	824,17	303,00	22.927,76
	<i>Asl. - Novi Ligure</i>	4	6	85,02	33,00	535,30
	<i>Asl. - Imperiese</i>	204	579	499,04	234,00	7.115,71
	<i>Asl. - Chiavari</i>	10	32	41,32	22,00	215,51
	<i>Asl. - Spezzino</i>	7	26	44,03	22,00	392,47
	<i>Totale Liguria</i>	454	1.737	1.559,24	637,00	32.916,85
<i>Lombardia</i>	<i>Asl. - Brescia</i>	104	397	652,23	211,00	5.115,52
	<i>Asl. - Lodi</i>	13	83	20,66	11,00	705,26
	<i>Asl. - Como</i>	84	423	695,02	276,00	3.895,21
	<i>Asl. - Mantova</i>	27	91	127,06	66,00	576,12
	<i>Asl. - Lecco</i>	31	148	387,66	145,00	1.800,89
	<i>Asl. - Milano I</i>	144	602	873,87	309,00	6.592,22
	<i>Asl. - Pavia</i>	87	271	439,83	199,00	3.551,18

ATTIVITA' SPECIALISTICA AMBULATORIALE ASP DI REGGIO CALABRIA ANNO 2012

	<i>DesAsl</i>	<i>Ricette</i>	<i>Prestazioni</i>	<i>Ticket</i>	<i>QuotaRicetta</i>	<i>Importo prestaz.</i>
	<i>Asl. - Monza - Brianza</i>	182	713	927,76	367,00	5.895,88
	<i>Asl. - Milano 2</i>	86	373	827,09	266,00	4.467,13
	<i>Asl. - Bergamo</i>	95	461	1.054,15	440,00	4.957,10
	<i>Asl. - Sondrio</i>	7	14	0,00	0,00	150,19
	<i>Asl. - Cremona</i>	22	67	45,00	13,00	1.150,27
	<i>Asl. - Milano</i>	458	2.059	3.761,49	1.452,00	37.053,90
	<i>Asl. - Varese</i>	131	624	1.010,94	408,00	6.485,40
	<i>Totale Lombardia</i>	1.471	6.326	10.822,76	4.163,00	82.396,27
<i>Marche</i>	<i>As - Ancona</i>	50	210	141,65	56,00	1.832,98
	<i>Asl - Ancona</i>	1	1	0,00	0,00	884,00
	<i>Asl. - Cesena</i>	1	1	20,66	11,00	20,66
	<i>Totale Marche</i>	52	212	162,31	67,00	2.737,64
<i>Molise</i>	<i>AsRem</i>	10	40	51,97	23,00	777,90
<i>Piemonte</i>	<i>Asl. - Ivrea</i>	18	78	92,30	33,00	1.051,04
	<i>Asl- Mondovì</i>	3	3	65,66	22,00	97,10
	<i>Asl - Omegna</i>	39	147	179,29	66,00	1.258,15
	<i>Asl. - Savigliano</i>	11	23	56,04	22,00	212,27
	<i>Asl - Alba</i>	23	48	224,59	89,00	856,45
	<i>Asl. - Ciriè</i>	20	74	358,64	155,00	640,88
	<i>Asl. - Chieri</i>	44	209	164,53	71,00	2.712,58
	<i>Asl. - Torino n. 1</i>	245	1.237	1.085,62	417,00	15.762,26
	<i>Asl. - Torino n. 3</i>	44	420	327,91	93,00	3.777,39
	<i>Asl. - Torino n. 2</i>	30	140	105,62	57,00	819,68
	<i>Asl - Cuneo</i>	50	287	270,73	104,00	4.211,93
	<i>Asl - Alessandria</i>	56	242	543,95	187,00	3.159,47
	<i>Asl - Torino n. 1</i>	57	228	135,00	34,00	5.165,59
	<i>Asl - Torino n. 4</i>	40	200	225,00	62,00	1.292,14
	<i>Asl - Novara</i>	64	217	450,41	210,00	2.183,12
	<i>Asl. - Chivasso</i>	70	184	581,14	188,00	2.133,52
<i>Asl - Vercelli</i>	10	28	90,00	22,00	615,14	

ATTIVITA' SPECIALISTICA AMBULATORIALE ASP DI REGGIO CALABRIA ANNO 2012

	<i>DesAsl</i>	<i>Ricette</i>	<i>Prestazioni</i>	<i>Ticket</i>	<i>QuotaRicetta</i>	<i>Importo prestaz.</i>
	<i>Asl - Torino n. 2</i>	29	103	180,00	44,00	2.736,82
	<i>Asl - Torino n. 5</i>	188	1.208	939,64	263,00	9.101,30
	<i>Asl. - Torino n. 4</i>	179	668	1.077,08	506,00	12.271,69
	<i>Asl - Asti</i>	29	108	6,59	11,00	922,01
	<i>Asl - Torino n. 3</i>	59	275	450,00	114,00	4.286,47
	<i>Asl. - Torino n. 5</i>	71	346	175,22	79,00	2.200,34
	<i>Asl. - Pinerolo</i>	21	32	45,00	11,00	796,16
	<i>Asl - Biella</i>	25	58	136,67	66,00	756,37
	<i>Totale Piemonte</i>	1.425	6.563	7.966,63	2.926,00	79.019,87
<i>Puglia</i>	<i>Asl - Foggia</i>	3	6	110,66	33,00	988,84
	<i>Asl - Lecce</i>	69	216	636,26	209,00	4.303,04
	<i>Asl - Bari</i>	60	316	325,71	110,00	2.545,35
	<i>Asl. - Taranto</i>	49	211	307,26	122,00	2.742,94
	<i>Asl. - Brindisi</i>	16	56	424,56	114,00	1.386,48
	<i>Asl - Barletta - Andria</i>	8	41	0,00	0,00	125,50
	<i>Totale Puglia</i>	205	846	1.804,45	588,00	12.092,15
<i>Sardegna</i>	<i>Asl. - Oristano</i>	1	3	0,00	0,00	31,49
	<i>Asl - Carbonia</i>	1	1	0,00	0,00	61,97
	<i>Asl. - Nuoro</i>	5	18	0,00	1,00	102,35
	<i>Asl- Cagliari n. 8</i>	10	47	181,54	55,00	616,88
	<i>Asl. - Olbia</i>	8	15	12,91	13,00	229,70
	<i>Asl. - Sassari</i>	3	13	0,00	0,00	56,70
	<i>Totale Sardegna</i>	28	97	194,45	69,00	1.099,09
<i>Sicilia</i>	<i>Asl. - Ragusa</i>	27	148	44,79	26,00	2.097,45
	<i>Asl. - Caltanissetta</i>	23	103	293,06	101,00	2.302,63
	<i>Asl. - Catania</i>	97	286	1.339,87	410,00	11.628,43
	<i>Asl - Catania</i>	27	47	450,00	111,00	5.348,06
	<i>Asl. - Messina</i>	825	2.650	11.727,98	3.187,00	121.511,68
	<i>Asl. - Trapani</i>	25	75	126,15	46,00	1.721,10
	<i>Asl - Caltanissetta</i>	31	119	225,00	55,00	2.521,37

ATTIVITA' SPECIALISTICA AMBULATORIALE ASP DI REGGIO CALABRIA ANNO 2012

	<i>DesAsl</i>	<i>Ricette</i>	<i>Prestazioni</i>	<i>Ticket</i>	<i>QuotaRicetta</i>	<i>Importo prestaz.</i>
	<i>Asl - Messina</i>	262	1.387	4.463,24	1.127,00	41.248,83
	<i>Asl. - Palermo</i>	93	298	658,27	239,00	6.686,78
	<i>Asl - Agrigento</i>	10	48	180,00	44,00	1.712,33
	<i>Asl - Ragusa</i>	1	8	45,00	11,00	82,64
	<i>Asl - Enna</i>	8	45	135,00	33,00	1.336,75
	<i>Asl. - Siracusa</i>	62	287	451,37	146,00	2.216,27
	<i>Asl. - Agrigento</i>	52	223	289,25	121,00	5.236,06
	<i>Asl - Palermo</i>	7	13	315,00	77,00	2.003,33
	<i>Totale Sicilia</i>	1.550	5.737	20.743,98	5.734,00	207.653,71
<i>Toscana</i>	<i>Asl. - Empoli</i>	2	2	0,00	0,00	133,76
	<i>Asl. - Siena</i>	15	57	167,54	44,00	993,25
	<i>Asl. - Firenze</i>	110	660	807,18	256,00	11.317,62
	<i>Asl. - Arezzo n. 8</i>	16	68	225,00	55,00	2.868,74
	<i>Asl. - Pistoia</i>	11	42	145,36	55,00	1.542,25
	<i>Asl. - Città di Castello</i>	4	20	0,00	0,00	79,96
	<i>Asl. - Lucca</i>	3	4	50,54	22,00	197,10
	<i>Asl. - Livorno</i>	9	27	41,32	22,00	178,22
	<i>Asl. - Grosseto</i>	11	47	118,40	46,00	339,04
	<i>Asl. - Pisa</i>	26	123	265,03	77,00	1.186,82
	<i>Asl. - Massa Carrara</i>	7	23	90,00	22,00	809,62
	<i>Asl. - Prato</i>	6	23	29,65	12,00	117,99
	<i>Totale Toscana</i>	220	1.096	1.940,02	611,00	19.764,37
<i>Trentino</i>	<i>Asl. - Belluno</i>	7	17	67,14	45,00	166,86
<i>Umbria</i>	<i>Asl. - Perugia</i>	66	469	248,11	77,00	5.392,80
	<i>Asl. - Terni</i>	4	8	49,01	33,00	57,50
	<i>Asl. - Foligno</i>	13	63	45,00	14,00	1.121,48
	<i>Asl. - Città di Castello</i>	4	20	0,00	0,00	79,96
	<i>Totale Umbria</i>	87	560	342,12	124,00	6.651,74
<i>Val D'Aosta</i>	<i>Asl. - Aosta</i>	86	461	906,08	286,00	5.708,65
<i>Veneto</i>	<i>Asl. - Arzignano</i>	3	12	45,00	11,00	205,69

ATTIVITA' SPECIALISTICA AMBULATORIALE ASP DI REGGIO CALABRIA ANNO 2012

<i>DesAsl</i>	<i>Ricette</i>	<i>Prestazioni</i>	<i>Ticket</i>	<i>QuotaRicetta</i>	<i>Importo prestaz.</i>
<i>Asl. - Legnago</i>	7	42	90,00	22,00	5.143,82
<i>Asl. - Treviso</i>	19	70	123,57	44,00	514,87
<i>Asl. - San Donà del Piave</i>	13	46	110,66	33,00	425,08
<i>Asl. - Pieve di Soligo</i>	16	67	202,46	66,00	826,94
<i>Asl. - Bussolengo</i>	4	23	135,00	33,00	445,77
<i>Asl. - Feltre</i>	1	1	30,00	11,00	30,00
<i>Asl. - Asolo</i>	14	32	124,58	57,00	283,60
<i>Asl. - Thiene</i>	2	10	90,00	22,00	147,84
<i>Asl. - Chioggia</i>	1	1	9,76	11,00	9,76
<i>Asl. - Cittadella</i>	5	25	20,66	11,00	300,85
<i>Asl. - Mestre</i>	4	11	131,32	44,00	292,45
<i>Asl. - Padova</i>	30	125	317,12	88,00	2.065,13
<i>Asl. - Verona</i>	23	107	260,72	88,00	1.606,45
<i>Asl. - Vicenza</i>	11	100	155,66	44,00	820,63
<i>Asl. - Venezia</i>	4	22	56,08	44,00	56,08
<i>Asl. - Rovigo</i>	2	4	15,49	11,00	35,75
<i>Totale Veneto</i>	159	698	1.918,08	640,00	13.210,71
<i>Totale Mobilità attiva extra regionale</i>	7.771	33.084	65.225,06	21.717,00	596.646,55

Tab 11

Ricette con codice regionale e asl errato

<i>Regione</i>	<i>DesAsl</i>	<i>Ricette</i>	<i>Prestazioni</i>	<i>Ticket</i>	<i>QuotaRicetta</i>	<i>Importo prestaz.</i>
-----		58	338	235,42	77,00	3.113,40
<i>Mobilità Extra Regione</i>		1.244	6.376	8.648,62	2.577,00	68.013,65
<i>Totale</i>		1.302	6.714	8.884,04	2.654,00	71.127,05

Tab 12

Nella tabella 13 viene riportato il quadro riepilogativo per struttura della mobilità attiva infraregionale

ATTIVITA' SPECIALISTICA PUBBLICA E PRIVATA ACCREDITATA: MOBILITA' ATTIVA INFRAREGIONALE ANNO 2012

ASP	Ricette	prestazioni	Ticket	Quota Ricetta	Importo
ALPIGI S.n.c.					
Asp - Crotona	2	3	0,00	0,00	94,25
Azienda Sanitaria Provinciale					
<i>Ricette non assegnabili</i>	15	16	132,80	66,00	412,40
Asp - Cosenza	276	710	3.840,95	1.375,00	26.953,52
Asp - Vibo Valentia	2.436	4.984	15.913,26	6.700,00	139.432,91
Asp - Catanzaro	1.358	2.291	14.943,58	5.192,00	70.706,86
Asp - Crotona	97	236	786,32	276,00	3.601,94
	4.167	8.221	35.484,11	13.543,00	240.695,23
Caminiti s.r.l.					
Asp - Catanzaro	4	4	90,00	22,00	2.472,82
Asp - Crotona	2	2	45,00	11,00	1.208,00
Asp - Cosenza	2	2	90,00	22,00	1.416,00
Asp - Vibo Valentia	14	14	405,00	99,00	7.054,54
	22	22	630,00	154,00	12.151,36
Centro Diagnostico Gamma s.r.l.					
Asp - Crotona	2	16	0,00	0,00	44,16
Asp - Vibo Valentia	78	515	133,95	33,00	2.369,41
Asp - Catanzaro	7	51	125,99	33,00	288,38
Asp - Cosenza	20	121	225,00	55,00	722,04
	107	703	484,94	121,00	3.423,99
Centro Diagnostico per Immagini C.E.D. s.r.l.					
<i>Ricette non assegnabili</i>	7	18	45,00	11,00	313,23
Asp - Catanzaro	1	1	0,00	0,00	15,49
Asp - Vibo Valentia	4	4	45,00	11,00	247,90
Asp - Cosenza	5	8	0,00	0,00	125,74
	10	13	45,00	11,00	389,13

ATTIVITA' SPECIALISTICA AMBULATORIALE ASP DI REGGIO CALABRIA ANNO 2012

<i>ASP</i>	<i>Ricette</i>	<i>prestazioni</i>	<i>Ticket</i>	<i>QuotaRicetta</i>	<i>Importo</i>
<i>Centro Diagnostico Poliambulatorio Gamma s.r.l.</i>					
<i>Asp - Catanzaro</i>	10	10	45,00	11,00	356,10
<i>Asp - Vibo Valentia</i>	62	83	90,00	23,00	3.120,33
<i>Asp - Cosenza</i>	17	24	180,00	44,00	729,55
	89	117	315,00	78,00	4.205,98
<i>Centro Diagnostico s.r.l.(Scordino)</i>					
<i>Ricette non assegnabili</i>	1	1	0,00	0,00	15,49
<i>Asp - Cosenza</i>	13	249	0,00	4,00	1.390,29
<i>Asp - Crotone</i>	2	16	0,00	1,00	165,28
<i>Asp - Catanzaro</i>	2	3	0,00	0,00	41,32
	17	268	0,00	5,00	1.596,89
<i>Centro FKT del Dr. Mario Smorto s.r.l.</i>					
	1	53	0,00	0,00	401,00
<i>Centro Medico di Fisiokinesiterapia Dr. Crupi s.r.l.</i>					
<i>Asp - Vibo Valentia</i>	1	30	45,00	11,00	214,30
<i>Asp - Crotone</i>	1	8	45,00	11,00	82,64
<i>Asp - Cosenza</i>	1	1	0,00	0,00	20,66
<i>Asp - Catanzaro</i>	2	16	0,00	0,00	165,28
	5	55	90,00	22,00	482,88
<i>Centro Medico Diagnostico Image system srl</i>					
<i>Ricette non assegnabili</i>	22	29	180,00	48,00	1.956,09
<i>Asp - Vibo Valentia</i>	1.255	1.855	7.650,00	1.917,00	109.560,35
<i>Centro Odontoiatrico PAOLA SPADARO s.r.l. Ardore</i>					
<i>Asp - Catanzaro</i>	3	11	0,00	0,00	490,00
<i>Centro Ricerche Cliniche S.r.l. F.M. SALADINO</i>					
<i>Asp - Catanzaro</i>	1	9	0,00	0,00	20,55
<i>Centro Risonanza Magnetica s.r.l.</i>					
<i>Asp - Cosenza</i>	5	10	135,00	33,00	1.732,19
<i>Asp - Catanzaro</i>	5	10	90,00	22,00	2.265,18
<i>Asp - Vibo Valentia</i>	9	13	135,00	33,00	2.487,26

ATTIVITA' SPECIALISTICA AMBULATORIALE ASP DI REGGIO CALABRIA ANNO 2012

<i>ASP</i>	<i>Ricette</i>	<i>prestazioni</i>	<i>Ticket</i>	<i>QuotaRicetta</i>	<i>Importo</i>
<i>Asp - Crotona</i>	<i>1</i>	<i>1</i>	<i>45,00</i>	<i>11,00</i>	<i>154,42</i>
	20	34	405,00	99,00	6.639,05
<i>ECORAD Studio di Radiologia ed Ecografia</i>					
<i>Asp - Vibo Valentia</i>	<i>33</i>	<i>49</i>	<i>270,00</i>	<i>66,00</i>	<i>4.592,87</i>
<i>Asp - Cosenza</i>	<i>12</i>	<i>25</i>	<i>135,00</i>	<i>33,00</i>	<i>1.640,03</i>
<i>Asp - Catanzaro</i>	<i>4</i>	<i>9</i>	<i>45,00</i>	<i>11,00</i>	<i>788,38</i>
	49	83	450,00	110,00	7.021,28
<i>FISIOCAM di caminiti & C.s.a.s.</i>					
<i>Asp - Vibo Valentia</i>	<i>1</i>	<i>30</i>	<i>45,00</i>	<i>11,00</i>	<i>268,31</i>
<i>Asp - Catanzaro</i>	<i>4</i>	<i>106</i>	<i>180,00</i>	<i>44,00</i>	<i>955,00</i>
	5	136	225,00	55,00	1.223,31
<i>Fisiokinesiterapia Bagnarese s.r.l.</i>					
<i>Ricette non assegnabili</i>	<i>2</i>	<i>21</i>	<i>0,00</i>	<i>0,00</i>	<i>190,56</i>
<i>Asp - Cosenza</i>	<i>2</i>	<i>30</i>	<i>0,00</i>	<i>0,00</i>	<i>95,00</i>
<i>Fisiosanisport Reggio Calabria s.r.l.</i>					
<i>Asp - Catanzaro</i>	<i>16</i>	<i>342</i>	<i>135,00</i>	<i>33,00</i>	<i>2.688,95</i>
<i>Asp - Cosenza</i>	<i>7</i>	<i>208</i>	<i>135,00</i>	<i>37,00</i>	<i>1.715,13</i>
<i>Asp - Vibo Valentia</i>	<i>45</i>	<i>774</i>	<i>360,00</i>	<i>90,00</i>	<i>7.092,78</i>
	68	1.324	630,00	160,00	11.496,86
<i>G.I.O.M.Ì. Istituto Ortopedico del Mezzogiorno d' Italia</i>					
<i>Asp - Catanzaro</i>	<i>67</i>	<i>118</i>	<i>540,00</i>	<i>133,00</i>	<i>6.251,00</i>
<i>Asp - Crotona</i>	<i>4</i>	<i>4</i>	<i>0,00</i>	<i>1,00</i>	<i>231,89</i>
<i>Asp - Vibo Valentia</i>	<i>526</i>	<i>633</i>	<i>5.400,00</i>	<i>1.325,00</i>	<i>100.543,93</i>
<i>Asp - Cosenza</i>	<i>27</i>	<i>56</i>	<i>495,00</i>	<i>121,00</i>	<i>7.302,38</i>
	624	811	6.435,00	1.580,00	114.329,20
<i>Guarire Centro di Cure Fisiche Marra Maria & C</i>					
<i>Asp - Cosenza</i>	<i>3</i>	<i>80</i>	<i>90,00</i>	<i>22,00</i>	<i>403,80</i>
<i>Istituto di Radiologia Dott.ri Rosario e Giovanni Cassone</i>					
<i>Asp - Cosenza</i>	<i>4</i>	<i>12</i>	<i>0,00</i>	<i>1,00</i>	<i>198,06</i>
<i>Asp - Catanzaro</i>	<i>2</i>	<i>3</i>	<i>0,00</i>	<i>0,00</i>	<i>54,22</i>

ATTIVITA' SPECIALISTICA AMBULATORIALE ASP DI REGGIO CALABRIA ANNO 2012

<i>ASP</i>	<i>Ricette</i>	<i>prestazioni</i>	<i>Ticket</i>	<i>QuotaRicetta</i>	<i>Importo</i>
<i>Asp - Vibo Valentia</i>	3	5	90,00	22,00	175,60
	9	20	90,00	23,00	427,88
<i>Istituto Diagnostico Medico GMM s.r.l.</i>					
<i>Asp - Cosenza</i>	9	60	45,00	11,00	352,09
<i>Asp - Vibo Valentia</i>	17	214	0,00	0,00	1.093,94
<i>Asp - Catanzaro</i>	2	12	45,00	11,00	73,89
<i>Asp - Crotone</i>	4	20	45,00	11,00	182,82
	32	306	135,00	33,00	1.702,74
<i>Istituto Diagnostico Prof. D. Meduri Srl</i>					
<i>Asp - Vibo Valentia</i>	154	256	1.457,50	396,00	16.769,60
<i>Asp - Crotone</i>	2	2	0,00	0,00	159,22
<i>Asp - Cosenza</i>	19	70	195,49	55,00	1.931,71
<i>Asp - Catanzaro</i>	21	78	235,95	66,00	1.710,81
	196	406	1.888,94	517,00	20.571,34
<i>Laboratorio A.ENZIMETER s.a.s. Istituto di Ricerche Cliniche</i>					
<i>Asp - Catanzaro</i>	11	76	0,00	0,00	203,49
<i>Laboratorio Analisi Biomedical Dr.TASSONE Palmiro</i>					
<i>Asp - Catanzaro</i>	13	74	0,00	0,00	262,17
<i>Asp - Vibo Valentia</i>	6	38	0,00	0,00	190,86
	19	112	0,00	0,00	453,03
<i>Laboratorio Analisi C.Poliambulatorio Specialistico S.r.l.</i>					
<i>Asp - Vibo Valentia</i>	4	26	0,00	0,00	127,15
<i>Asp - Catanzaro</i>	2	19	0,00	0,00	46,99
	6	45	0,00	0,00	174,14
<i>Laboratorio Analisi Centro Diagnostico "Alfa" s.n.c.</i>					
<i>Asp - Crotone</i>	2	16	0,00	0,00	33,65
<i>Asp - Cosenza</i>	4	24	90,00	22,00	258,02
	6	40	90,00	22,00	291,67
<i>Laboratorio Analisi Centro Diagnostico Dr. G. VENTRA s.r.l.</i>					
<i>Asp - Catanzaro</i>	57	332	135,00	33,00	1.422,01

ATTIVITA' SPECIALISTICA AMBULATORIALE ASP DI REGGIO CALABRIA ANNO 2012

<i>ASP</i>	<i>Ricette</i>	<i>prestazioni</i>	<i>Ticket</i>	<i>QuotaRicetta</i>	<i>Importo</i>
<i>Asp - Vibo Valentia</i>	146	843	294,94	88,00	4.066,04
	203	1.175	429,94	121,00	5.488,05
<i>Laboratorio Analisi Cliniche Andromeda s.n.c.</i>					
<i>Ricette non assegnabili</i>	3	26	0,00	0,00	66,86
<i>Laboratorio Analisi Cliniche Calabrese s.r.l.</i>					
<i>Asp - Cosenza</i>	3	19	0,00	0,00	41,91
<i>Laboratorio Analisi Cliniche Caruso s.n.c.</i>					
<i>Asp - Catanzaro</i>	6	33	0,00	0,00	127,20
<i>Asp - Cosenza</i>	3	22	0,00	0,00	103,37
<i>Asp - Crotone</i>	5	38	180,00	44,00	281,44
<i>Asp - Vibo Valentia</i>	99	626	135,00	37,00	2.367,76
	113	719	315,00	81,00	2.879,77
<i>Laboratorio Analisi Cliniche Centro Diagnostico Salus s.r.l.</i>					
<i>Ricette non assegnabili</i>	5	24	45,00	11,00	214,32
<i>Asp - Cosenza</i>	3	25	0,00	0,00	147,51
<i>Asp - Catanzaro</i>	3	26	135,00	33,00	323,25
<i>Asp - Crotone</i>	4	29	0,00	0,00	87,96
<i>Asp - Vibo Valentia</i>	75	447	180,00	45,00	2.179,64
	85	527	315,00	78,00	2.738,36
<i>Laboratorio Analisi Cliniche di Antico Alfredo &C s.a.s.</i>					
<i>Asp - Vibo Valentia</i>	112	660	135,00	34,00	2.991,58
<i>Asp - Cosenza</i>	16	103	45,00	11,00	533,65
<i>Asp - Catanzaro</i>	66	351	135,00	34,00	1.686,68
	194	1.114	315,00	79,00	5.211,91
<i>Laboratorio Analisi Cliniche Diagnostica Jonica s.r.l.</i>					
<i>Asp - Catanzaro</i>	8	47	0,00	0,00	199,41
<i>Laboratorio Analisi Cliniche Dr. F.sco Siracusa Rizzi s.r.l.</i>					
<i>Asp - Catanzaro</i>	13	48	0,00	0,00	160,22
<i>Asp - Vibo Valentia</i>	1	9	0,00	0,00	19,03
	14	57	0,00	0,00	179,25

ATTIVITA' SPECIALISTICA AMBULATORIALE ASP DI REGGIO CALABRIA ANNO 2012

<i>ASP</i>	<i>Ricette</i>	<i>prestazioni</i>	<i>Ticket</i>	<i>QuotaRicetta</i>	<i>Importo</i>
<i>Laboratorio Analisi Cliniche Dr. Giorgio Barreca s.n.c.</i>					
<i>Asp - Cosenza</i>	<i>1</i>	<i>2</i>	<i>0,00</i>	<i>0,00</i>	<i>7,02</i>
<i>Asp - Catanzaro</i>	<i>1</i>	<i>2</i>	<i>0,00</i>	<i>0,00</i>	<i>7,02</i>
	<i>2</i>	<i>4</i>	<i>0,00</i>	<i>0,00</i>	<i>14,04</i>
<i>Laboratorio Analisi Cliniche Dr. Libri s.r.l.</i>					
<i>Asp - Cosenza</i>	<i>3</i>	<i>13</i>	<i>75,32</i>	<i>22,00</i>	<i>129,72</i>
<i>Laboratorio Analisi Cliniche Dr. R. De Blasi s.r.l.</i>					
<i>Ricette non assegnabili</i>	<i>28</i>	<i>165</i>	<i>0,00</i>	<i>0,00</i>	<i>1.057,44</i>
<i>Asp - Cosenza</i>	<i>109</i>	<i>638</i>	<i>810,00</i>	<i>201,00</i>	<i>4.709,89</i>
<i>Asp - Catanzaro</i>	<i>55</i>	<i>313</i>	<i>540,00</i>	<i>132,00</i>	<i>4.062,31</i>
<i>Asp - Vibo Valentia</i>	<i>182</i>	<i>991</i>	<i>1.665,00</i>	<i>407,00</i>	<i>13.534,71</i>
<i>Asp - Crotone</i>	<i>34</i>	<i>197</i>	<i>225,00</i>	<i>55,00</i>	<i>1.614,52</i>
	<i>380</i>	<i>2.139</i>	<i>3.240,00</i>	<i>795,00</i>	<i>23.921,43</i>
<i>Laboratorio Analisi Cliniche Dr. Roberto Richichi s.r.l.</i>					
<i>Asp - Catanzaro</i>	<i>7</i>	<i>45</i>	<i>90,00</i>	<i>22,00</i>	<i>337,41</i>
<i>Asp - Vibo Valentia</i>	<i>7</i>	<i>40</i>	<i>0,00</i>	<i>0,00</i>	<i>125,20</i>
	<i>14</i>	<i>85</i>	<i>90,00</i>	<i>22,00</i>	<i>462,61</i>
<i>Laboratorio Analisi Cliniche Dr.ssa G. Zoccali & C.s.n.c.</i>					
<i>Asp - Cosenza</i>	<i>1</i>	<i>9</i>	<i>45,00</i>	<i>11,00</i>	<i>69,53</i>
<i>Asp - Catanzaro</i>	<i>3</i>	<i>22</i>	<i>0,00</i>	<i>0,00</i>	<i>65,97</i>
	<i>4</i>	<i>31</i>	<i>45,00</i>	<i>11,00</i>	<i>135,50</i>
<i>Laboratorio Analisi Cliniche Europa s.r.l.</i>					
<i>Asp - Cosenza</i>	<i>10</i>	<i>64</i>	<i>0,00</i>	<i>0,00</i>	<i>295,17</i>
<i>Asp - Vibo Valentia</i>	<i>1</i>	<i>9</i>	<i>45,00</i>	<i>11,00</i>	<i>62,47</i>
	<i>11</i>	<i>73</i>	<i>45,00</i>	<i>11,00</i>	<i>357,64</i>
<i>Laboratorio Analisi Cliniche F. Cavaliere e C. s.r.l.</i>					
<i>Asp - Cosenza</i>	<i>8</i>	<i>57</i>	<i>180,00</i>	<i>44,00</i>	<i>427,94</i>
<i>Asp - Crotone</i>	<i>4</i>	<i>29</i>	<i>0,00</i>	<i>0,00</i>	<i>159,45</i>
<i>Asp - Vibo Valentia</i>	<i>10</i>	<i>54</i>	<i>90,00</i>	<i>22,00</i>	<i>334,76</i>
<i>Asp - Catanzaro</i>	<i>4</i>	<i>15</i>	<i>0,00</i>	<i>0,00</i>	<i>68,80</i>

ATTIVITA' SPECIALISTICA AMBULATORIALE ASP DI REGGIO CALABRIA ANNO 2012

<i>ASP</i>	<i>Ricette</i>	<i>prestazioni</i>	<i>Ticket</i>	<i>QuotaRicetta</i>	<i>Importo</i>
	26	155	270,00	66,00	990,95
Laboratorio Analisi Cliniche I.D.E.A. s.a.s.					
<i>Asp - Catanzaro</i>	3	18	0,00	0,00	90,88
<i>Asp - Cosenza</i>	3	16	0,00	0,00	39,43
<i>Asp - Vibo Valentia</i>	2	16	90,00	22,00	150,45
	8	50	90,00	22,00	280,76
Laboratorio Analisi Cliniche L.A.C. s.n.c.					
<i>Asp - Cosenza</i>	7	36	90,00	22,00	266,32
<i>Asp - Vibo Valentia</i>	5	37	0,00	0,00	91,10
<i>Asp - Catanzaro</i>	1	9	45,00	11,00	112,25
	13	82	135,00	33,00	469,67
Laboratorio Analisi Cliniche Minerva s.r.l.					
<i>Ricette non assegnabili</i>	2	14	34,76	22,00	34,76
<i>Asp - Catanzaro</i>	79	540	2.560,80	682,00	5.164,36
<i>Asp - Vibo Valentia</i>	1.128	7.362	3.001,26	968,00	33.113,46
<i>Asp - Crotone</i>	6	38	114,28	33,00	368,95
<i>Asp - Cosenza</i>	51	353	1.263,66	319,00	3.150,60
	1.264	8.293	6.940,00	2.002,00	41.797,37
Laboratorio Analisi Cliniche Pio Center s.r.l.					
<i>Asp - Catanzaro</i>	12	64	0,00	0,00	264,62
<i>Asp - Crotone</i>	1	6	45,00	11,00	47,95
<i>Asp - Cosenza</i>	15	105	0,00	0,00	412,71
	28	175	45,00	11,00	725,28
Laboratorio Analisi Cliniche Quintino & Rocco TASSONE					
<i>Asp - Crotone</i>	5	26	0,00	0,00	62,72
<i>Asp - Cosenza</i>	6	44	0,00	0,00	210,87
<i>Asp - Vibo Valentia</i>	23	128	0,00	0,00	357,74
<i>Asp - Catanzaro</i>	51	259	45,00	11,00	1.135,62
	85	457	45,00	11,00	1.766,95

ATTIVITA' SPECIALISTICA AMBULATORIALE ASP DI REGGIO CALABRIA ANNO 2012

<i>ASP</i>	<i>Ricette</i>	<i>prestazioni</i>	<i>Ticket</i>	<i>QuotaRicetta</i>	<i>Importo</i>
<i>Laboratorio Analisi Cliniche S. Antonio s.r.l.</i>					
<i>Asp - Cosenza</i>	2	12	0,00	0,00	46,55
<i>Asp - Vibo Valentia</i>	4	30	0,00	0,00	164,20
<i>Asp - Catanzaro</i>	10	76	180,00	44,00	487,60
	16	118	180,00	44,00	698,35
<i>Laboratorio Analisi Cliniche S. Giuseppe</i>					
<i>Asp - Vibo Valentia</i>	54	355	0,00	0,00	1.645,10
<i>Asp - Cosenza</i>	19	113	0,00	0,00	343,17
<i>Asp - Catanzaro</i>	1	9	0,00	0,00	20,15
	74	477	0,00	0,00	2.008,42
<i>Laboratorio Analisi Cliniche S. Rocco s.r.l.</i>					
<i>Asp - Cosenza</i>	1	8	45,00	11,00	60,11
<i>Asp - Vibo Valentia</i>	8	39	90,00	22,00	278,90
<i>Asp - Catanzaro</i>	18	119	135,00	33,00	615,80
	27	166	270,00	66,00	954,81
<i>Laboratorio Analisi Cliniche SIMEF s.r.l.</i>					
<i>Asp - Crotone</i>	3	7	0,00	0,00	19,61
<i>Asp - Vibo Valentia</i>	3	25	0,00	0,00	91,71
<i>Asp - Cosenza</i>	4	21	0,00	0,00	116,98
	10	53	0,00	0,00	228,30
<i>Medi Odonto Center S.r.l. - Tavernese</i>					
<i>Asp - Vibo Valentia</i>	32	38	0,00	0,00	1.562,40
<i>Medical Center Services Group s.a.s di Gligora Giuseppe</i>					
<i>Ricette non assegnabili</i>	1	4	0,00	0,00	175,60
<i>Asp - Cosenza</i>	47	452	405,00	99,00	6.519,76
<i>Asp - Crotone</i>	16	256	225,00	55,00	3.067,06
<i>Asp - Vibo Valentia</i>	14	199	270,00	66,00	2.457,50
<i>Asp - Catanzaro</i>	23	249	0,00	1,00	3.531,83
	100	1.156	900,00	221,00	15.576,15

ATTIVITA' SPECIALISTICA AMBULATORIALE ASP DI REGGIO CALABRIA ANNO 2012

<i>ASP</i>	<i>Ricette</i>	<i>prestazioni</i>	<i>Ticket</i>	<i>QuotaRicetta</i>	<i>Importo</i>
<i>Nuova Radiodiagnostica - POLIFRONI s.a.s.</i>					
<i>Asp - Catanzaro</i>	2	9	0,00	0,00	165,00
<i>Asp - Crotone</i>	1	1	0,00	0,00	18,08
	3	10	0,00	0,00	183,08
<i>Policlinico di Monza</i>					
<i>Asp - Catanzaro</i>	11	31	212,28	55,00	1.030,32
<i>Policlinico Madonna della Consolazione</i>					
<i>Asp - Catanzaro</i>	26	62	360,00	88,00	5.580,82
<i>Asp - Vibo Valentia</i>	41	62	270,00	66,00	15.916,86
<i>Asp - Cosenza</i>	13	29	90,00	22,00	4.972,15
<i>Asp - Crotone</i>	1	2	0,00	0,00	6,48
	81	155	720,00	176,00	26.476,31
<i>Studio medico dentistico Dr. Antonino PRATICO'</i>					
<i>Asp - Vibo Valentia</i>	1	8	0,00	0,00	390,00
<i>Studio Oculistico Rechichi s.r.l.</i>					
<i>Asp - Catanzaro</i>	2	4	0,00	0,00	41,68
<i>Studio Radiologico s.a.s. di FISCER FRANCESCO & C</i>					
<i>Ricette non assegnabili</i>	1	2	45,00	11,00	189,02
<i>Asp - Crotone</i>	63	142	990,00	247,00	24.564,36
<i>Asp - Vibo Valentia</i>	2.093	3.774	45.540,00	11.155,00	654.370,44
<i>Asp - Cosenza</i>	436	849	9.675,00	2.376,00	125.662,92
<i>Asp - Catanzaro</i>	1.589	2.801	30.375,00	7.460,00	436.754,24
	4.181	7.566	86.580,00	21.238,00	1.241.351,96
<i>TEO S.r.l.</i>					
<i>Asp - Cosenza</i>	4	21	0,00	0,00	718,00
<i>Villa Aurora</i>					
<i>Asp - Cosenza</i>	3	11	90,00	22,00	492,75
<i>Asp - Catanzaro</i>	11	23	135,00	33,00	1.223,41
<i>Asp - Vibo Valentia</i>	68	298	585,00	143,00	5.721,67
<i>Asp - Crotone</i>	1	1	45,00	11,00	108,46

ATTIVITA' SPECIALISTICA AMBULATORIALE ASP DI REGGIO CALABRIA ANNO 2012

<i>ASP</i>	<i>Ricette</i>	<i>prestazioni</i>	<i>Ticket</i>	<i>QuotaRicetta</i>	<i>Importo</i>
	83	333	855,00	209,00	7.546,29
Villa Elisa					
<i>Ricette non assegnabili</i>	3	8	45,00	11,00	443,50
<i>Asp - Catanzaro</i>	102	108	2.025,00	495,00	81.437,84
<i>Asp - Vibo Valentia</i>	245	576	3.330,00	815,00	61.909,52
<i>Asp - Crotona</i>	15	19	90,00	22,00	12.533,57
<i>Asp - Cosenza</i>	16	21	405,00	99,00	9.207,06
	378	724	5.850,00	1.431,00	165.087,99
Villa S.Anna					
<i>Asp - Vibo Valentia</i>	6	6	45,00	11,00	770,50
Totale generale	14.195	40.861	163.145,53	45.288,00	2.090.558,54
<i>Ricette infraregione non assegnabili</i>	91	381	527,56	180,00	5.470,27

Tab 13

Mobilità attiva infra regionale-sintesi

<i>Asp</i>	<i>Ricette</i>	<i>Prestazioni</i>	<i>Ticket</i>	<i>QuotaRicetta</i>	<i>Imp. Da Tariffario</i>
<i>Asp - Crotona</i>	276	1.113	2.835,60	789,00	47.690,88
<i>Asp - Cosenza</i>	1.208	4.731	18.785,42	5.072,00	204.255,30
<i>Asp - Vibo Valentia</i>	7.728	24.275	79.660,91	22.611,00	1.082.977,42
<i>Asp - Catanzaro</i>	3.691	8.755	53.448,60	14.712,00	632.750,16
Totale	14.195,0	40.861,0	163.145,53	45.288,00	2.090.558,54

Tab 14

Mobilità attiva infra ed extraregionale -sintesi

<i>Mobilità</i>	<i>Ricette</i>	<i>Prestazioni</i>	<i>Ticket</i>	<i>QuotaRicetta</i>	<i>Importo</i>
<i>Mobilità attiva extraregionale</i>	7.771	33.084	65.225,06	21.717,00	596.646,55
<i>Mobilità attiva infraregionale</i>	14.195	40.861	163.145,53	45.288,00	2.090.558,54
Totale mobilità attiva	21.966	73.945	228.370,59	67.005,00	2.687.205,09

Tab 15

ATTIVITA' SPECIALISTICA AMBULATORIALE ASP DI REGGIO CALABRIA ANNO 2012

L'elaborazione dei dati relativi alla mobilità ha messo in rilievo un problema relativo al controllo del codice ASP o ASL che, in base alle direttive contenute nel decreto 26/2011, (linee guida Specialistica Ambulatoriale), il campo codice ASL è un campo obbligatorio ma non soggetto a verifica.

Considerata la problematica evidenziata si è ritenuto, invece, di avviare il controllo anche su questo campo

Ricette con codice ASP o ASL errate

Mobilità Passiva infra ed extra regionale

Attività Specialistica Ambulatoriale ASP Reggio Calabria : Mobilità Passiva Extra Regionale anno 2012

Regione		Ricette	Prestazioni	Ticket	Netto	Totale
010	PIEMONTE	9.732	66.860	58.019,65	601.014,06	659.033,71
020	VALLE D'AOSTA	268	1.056	2.026,80	16.240,93	18.267,73
030	LOMBARDIA	17.304	49.697	112.808,00	1.277.552,91	1.390.360,91
041	PROV. AUTON. BOLZANO	383	925	2.921,00	16.120,00	19.041,00
042	PROV. AUTON. TRENTO	329	1.477	3.282,60	31.965,51	35.248,11
050	VENETO	2.962	10.291	22.759,90	336.096,75	358.856,65
060	FRIULI VENEZIA GIULIA	458	1.567	1.717,00	65.075,46	66.792,46
070	LIGURIA	1.112	5.086	2.819,88	105.052,87	107.872,75
080	EMILIA ROMAGNA	5.609	17.431	43.633,95	535.396,06	579.030,01
090	TOSCANA	5.629	20.490	148.793,07	379.623,31	528.416,38
100	UMBRIA	581	2.283	4.045,00	43.073,90	47.118,90
110	MARCHE	309	1.874	2.557,30	21.583,18	24.140,48
120	LAZIO	11.806	35.463	100.390,01	977.209,57	1.077.599,58
121	BAMBIN GESU'	1.144	3.611	7.066,28	80.876,64	87.942,92
122	ACISMOM LAZIO	53	315	558,29	3.241,41	3.799,70
130	ABRUZZO	229	510	1.328,14	15.987,52	17.315,66
140	MOLISE	105	225	838,95	9.841,39	10.680,34
150	CAMPANIA	425	1.375	10.453,22	40.126,04	50.579,26
160	PUGLIA	637	1.999	2.573,15	38.505,09	41.078,24
170	BASILICATA	189	255	955,94	8.828,54	9.784,48
190	SICILIA	19.300	46.506	166.036,31	3.150.237,55	3.316.273,86
200	SARDEGNA	118	400	1.048,85	3.329,87	4.378,72
	Totali	78.682	269.696	696.633,29	7.756.978,56	8.453.611,85

Tab 16 Fonte dati CED Regione Calabria (il dato è al netto delle contestazioni. Alla fine dell'iter potrebbe subire delle variazioni , in tal caso verrà aggiornata)

Nella **tabella 16** si evidenzia il quadro sintetico della mobilità passiva extra regionale: le uscite maggiori si registrano in Sicilia (Mobilità di confine), Lazio e Lombardia.

Attività specialistica ambulatoriale anno 2012: Mobilità Passiva Infraregionale

Cod. struttura	DESCRIZIONE	Ricette	Prestazioni	TOTALE
180912	AO ANNUNZIATA (CS)	785	1.886	71.403
180914	AO MATER DOMINI (CZ)	7.252	14.421	462.033
180915	AO MELACRINO MORELLI (RC)	211.671	793.880	12.074.874
180913	AO PUGLIESE CICACCIO (CZ)	2.415	6.711	210.024
180203	ASP CATANZARO	6.876	17.449	469.013
180201	ASP COSENZA	781	3.224	35.548
180202	ASP CROTONE	189	710	39.955
180204	ASP VIBO VALENTIA	2.286	4.315	451.479
180916	IRCS INRCA di Cosenza	57	300	1.609
	Totale	232.312	842.896	13.815.938,00

Tab 17 Fonte dati CED Regione Calabria

Nella **Tab17** è riportato il quadro sintetico della mobilità passiva infraregionale insieme al dato di produzione dell'Azienda Ospedaliera di Reggio Calabria.

Il dato è reso disponibile per la prima volta a livello provinciale, poichè i dati del 2011, sui quali non è stato possibile avviare i controlli, presentano molte anomalie.

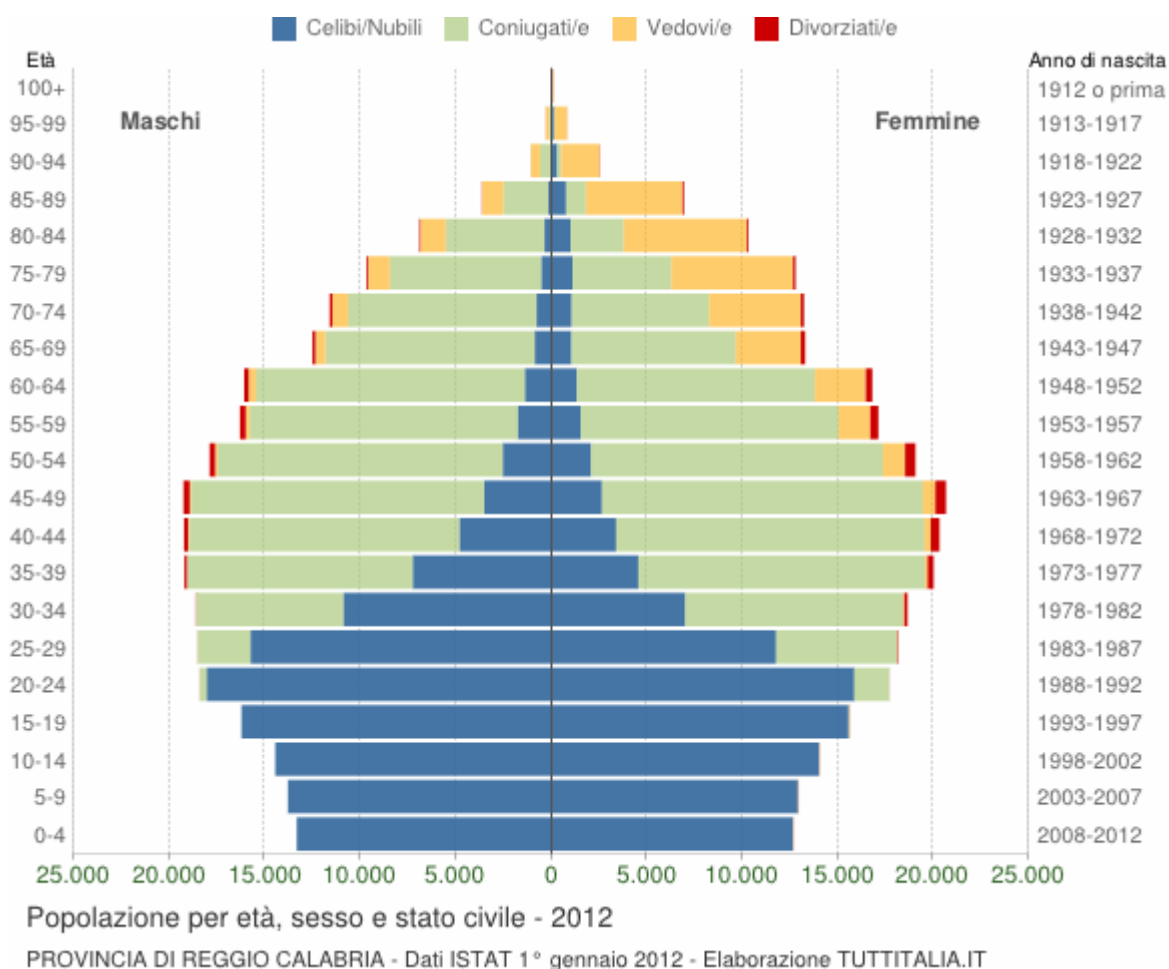
Si segnala che la lavorazione dei dati di mobilità passiva infra regionale ha evidenziato la necessità di avviare, a livello regionale, l'attività di controllo sui dati di specialistica che, allo stato, presentano un numero elevato di errori. **(In ogni caso si segnala la disponibilità all'utilizzo dell'applicativo prodotto dal nostro operatore su base regionale).**

Distribuzione della popolazione 2012 - provincia di Reggio Calabria

Età	Celibi /Nubili	Coniugati /e	Vedovi /e	Divorziati /e	Maschi		Femmine		Totale
						%		%	
Totale	237.252	266.107	41.986	5.487	267.173	48,5%	283.659	51,5%	550.832

La forma di questo tipo di grafico dipende dall'andamento demografico di una popolazione, con variazioni visibili in periodi di forte crescita demografica o di cali delle nascite per guerre o altri eventi

Tab 18



Graf. 7

[Africo](#) | [Agnana](#) | [Calabria](#) | [Anoia](#) | [Antonimina](#) | [Ardore](#) | [Bagaladi](#) | [Bagnara](#)
[Calabria](#) | [Benestare](#) | [Bianco](#) | [Bivongi](#) | [Bova](#) | [Bova Marina](#) | [Bovalino](#) | [Brancaleone](#) | [Bruzzano](#)
[Zeffirio](#) | [Calanna](#) | [Camini](#) | [Campo Calabro](#) | [Candidoni](#) | [Canolo](#) | [Caraffa del](#)
[Bianco](#) | [Cardeto](#) | [Careri](#) | [Casignana](#) | [Caulonia](#) | [Ciminà](#) | [Cinquefrondi](#) | [Cittanova](#) | [Condofuri](#) | [Cosoletto](#) | [D](#)
[elianuova](#) | [Feroletto della Chiesa](#) | [Ferruzzano](#) | [Fiumara](#) | [Galatro](#) | [Gerace](#) | [Giffone](#) | [Gioia Tauro](#) | [Gioiosa](#)
[Ionica](#) | [Grotteria](#) | [Laganadi](#) | [Laureana di Borrello](#) | [Locri](#) | [Mammola](#) | [Marina di Gioiosa](#)
[Ionica](#) | [Maropati](#) | [Martone](#) | [Melicuccà](#) | [Melicucco](#) | [Melito di Porto](#)
[Salvo](#) | [Molochio](#) | [Monasterace](#) | [Montebello Ionico](#) | [Motta San Giovanni](#) | [Oppido](#)

[Mamertina](#) | [Palizzi](#) | [Palmi](#) | [Pazzano](#) | [Placanica](#) | [Plati](#) | [Polistena](#) | [Portigliola](#) | [Reggio Calabria](#) | [Riace](#) | [Rizziconi](#) | [Roccaforte del Greco](#) | [Roccella Ionica](#) | [Roghudi](#) | [Rosarno](#) | [Samo](#) | [San Ferdinando](#) | [San Giorgio Morgeto](#) | [San Giovanni di Gerace](#) | [San Lorenzo](#) | [San Luca](#) | [San Pietro di Caridà](#) | [San Procopio](#) | [San Roberto](#) | [Sant'Agata del Bianco](#) | [Sant'Alessio in Aspromonte](#) | [Sant'Eufemia d'Aspromonte](#) | [Sant'Ilario dello Ionio](#) | [Santa Cristina d'Aspromonte](#) | [Santo Stefano in Aspromonte](#) | [Scido](#) | [Scilla](#) | [Seminara](#) | [Serrata](#) | [Siderno](#) | [Sinopoli](#) | [Staiti](#) | [Stignano](#) | [Stilo](#) | [Taurianova](#) | [Teranova Sappo Minulio](#) | [Varapodio](#) | [Villa San Giovanni](#)

Indicatori Specialistica ambulatoriale anno 2012

Attività complessiva residenti ASP R.C. anno 2012

Tab 19

Attività complessiva anno 2012	Ricette	Prestazioni	TOTALE
Mobilità Passiva infra regionale anno 2012	232.312	842.896	13.815.938,00
Mobilità Passiva extra regionale anno 2012	78.682	269696	8.453.611,85
attività pubblica e privata residenti 2012	1.384.408	6.648.565	66.276.573,06
totale	1.695.402	7.761.157	88.546.122,91

- *N. Ricette Pro capite*
 - $$\frac{N. Ricette}{Popolazione 2012} = \frac{1.695.402}{550.832} = 3.07$$
- *N. prestazioni Pro capite*
 - $$\frac{N. prestazioni}{Popolazione 2012} = \frac{7.761.157}{550.832} = 14.08$$
- *Costo Pro capite*
 - $$\frac{Costi totali}{Popolazione 2012} = \frac{88.546.122,91}{550.832} = 160,75$$

Dott.ssa Filomena Zappia

Fonte dati:

Archivio Specialistica Ambulatoriale pubblica e privata accreditata

Mobilità passiva : Archivio CED Reggio Calabria

Elaborazione Programma e gestione archivio: Nicola Petrolo

Elaborazione ed analisi dati: Dott.ssa Filomena Zappia

Controllo file: Dott. Enzo Schiavone dott.ssa Filomena Zappia

Elaborazione Dati Mobilità Passiva : inf. Bruno Pelle

Pubblicazione: settembre 2013

SOMMARIO Allegati

<i>Seconda parte . Allegati</i>	<i>Pag. 1-275</i>
<i>Resoconto analitico pubblico</i>	<i>pag. 1-128</i>
<i>Ospedale di Locri</i>	<i>pag . 1</i>
<i>Centro di Oftalmologia Sociale Locri</i>	<i>pag . 15</i>
<i>Medicina Sportiva Locri</i>	<i>pag . 15</i>
<i>Polo Sanitario Bianco</i>	<i>pag .15</i>
<i>Polo Sanitario Bovalino</i>	<i>pag .16</i>
<i>Polo Sanitario Brancaleone</i>	<i>pag .17</i>
<i>Polo Sanitario Caulonia</i>	<i>pag .18</i>
<i>Polo Sanitario Gioiosa Jonica</i>	<i>pag .19</i>
<i>Polo Sanitario Locri</i>	<i>pag .20</i>
<i>Polo Sanitario Monasterace</i>	<i>pag .21</i>
<i>Polo Sanitario Palizzi</i>	<i>pag .23</i>
<i>Polo Sanitario Roccella Jonica</i>	<i>pag .23</i>
<i>Polo Sanitario Siderno</i>	<i>pag .24</i>
<i>Servizio territoriale Malattie Allergologiche</i>	<i>pag .27</i>
<i>Centro Otalmologia Sociale Reggio</i>	<i>pag .27</i>
<i>Centro Diagnostico Malattie Polmonari Reggio Calabria</i>	<i>pag .27</i>
<i>Centro Salute Mentale Villa S. Giovanni - Scilla</i>	<i>pag .28</i>
<i>Medicina dello Sport</i>	<i>pag .28</i>
<i>Ospedale di Melito PortoSalvo</i>	<i>pag .28</i>
<i>EX Ospedale di Scilla</i>	<i>pag .39</i>

<i>Poliambulatorio di saline J.</i>	<i>pag .47</i>
<i>Poliambulatorio di Bagnara Calabria</i>	<i>pag .48</i>
<i>Poliambulatorio di Cardeto</i>	<i>pag .50</i>
<i>Poliambulatorio di Gallico</i>	<i>pag .52</i>
<i>Poliambulatorio di Melito PortoSalvo</i>	<i>pag .54</i>
<i>Poliambulatorio di Motta San Giovanni</i>	<i>pag .57</i>
<i>Poliambulatorio di Pellaro</i>	<i>pag .59</i>
<i>Poliambulatorio di Reggio Sud</i>	<i>pag .63</i>
<i>Poliambulatorio di San Roberto</i>	<i>pag .69</i>
<i>Poliambulatorio di Villa San Giovanni</i>	<i>pag .69</i>
<i>Polo Sanitario Reggio Nord 1</i>	<i>pag .71</i>
<i>Polo Sanitario Reggio Nord 5</i>	<i>pag .78</i>
<i>Centro Salute Mentale Cinquefrondi - U.V.A.</i>	<i>pag .78</i>
<i>Centro Salute Mentale Taurianova</i>	<i>pag .79</i>
<i>EX Ospedale di Cittanova</i>	<i>pag .79</i>
<i>Ospedale di Gioia Tauro</i>	<i>pag .80</i>
<i>EX Ospedale di Oppido Mamertina</i>	<i>pag .85</i>
<i>Ex Ospedale di Palmi</i>	<i>pag .91</i>
<i>Ospedale di Polistena</i>	<i>pag .97</i>
<i>EX Ospedale di Taurianova</i>	<i>pag .107</i>
<i>Poliambulatorio di Polistena</i>	<i>pag .112</i>
<i>Poliambuatorio di Gioia Tauro</i>	<i>pag .114</i>
<i>Poliambulatorio di Cittanova</i>	<i>pag .115</i>
<i>Poliambulatorio di Delianova</i>	<i>pag .116</i>
<i>Poliambulatorio di Feroletto della Chiesa</i>	<i>pag .116</i>
<i>Poliambulatorio di Laureana di Borrello</i>	<i>pag .117</i>
<i>Poliambulatorio di Oppido Mamertina</i>	<i>pag .119</i>
<i>Poliambulatorio di Palmi</i>	<i>pag .120</i>
<i>Poliambulatorio di Rosarno</i>	<i>pag .122</i>
<i>Poliambulatorio di Taurianova</i>	<i>pag .124</i>
<i>Resoconto analitico strutture private</i>	<i>129-275</i>
<i>Alfa s.a.s. di Riccardo Tigani</i>	<i>pag .129</i>

<i>ALPIGI S.n.c.</i>	<i>pag .129</i>
<i>Caminiti s.r.l.</i>	<i>pag .129</i>
<i>Centro Analisi e Ricerche Cliniche Dr.F GALASSO & C. s.a.s.</i>	<i>pag .132</i>
<i>Centro di Fisiokinesiterapia CE.FI.K s.r.l.</i>	<i>pag .133</i>
<i>Centro Diagnostico Gamma s.r.l.</i>	<i>pag .133</i>
<i>Centro Diagnostico per Immagini C.E.D.</i>	<i>pag .137</i>
<i>Centro Diagnostico Poliambulatorio Gamma</i>	<i>pag .137</i>
<i>Centro Diagnostico S.R.L.</i>	<i>pag .138</i>
<i>Centro FKT del Dr. Mario Smorto</i>	<i>pag .139</i>
<i>Centro Medico di Fisiokinesiterapia Dr. Crupi</i>	<i>pag .139</i>
<i>Centro Medico Diagnostico Imagine system srl</i>	<i>pag .140</i>
<i>Centro Medico T. Campanella s.r.l.</i>	<i>pag .141</i>
<i>Centro Odontoiatrico PAOLA SPADARO - Locri</i>	<i>pag .142</i>
<i>Centro Odontoiatrico PAOLA SPADARO Ardore</i>	<i>pag .142</i>
<i>Centro Odontoiatrico San Ferdinandese di Lucio Tripodi</i>	<i>pag .142</i>
<i>Centro Odonto-Medical Company S.r.l. - PANCALLO</i>	<i>pag .143</i>
<i>Centro Polispecialistico RONTGEN s.r.l.</i>	<i>pag .143</i>
<i>Centro Ricerche Cardiovascolari D.A. Cooley S.a.s.</i>	<i>pag .144</i>
<i>Centro Ricerche Cliniche S.r.l. F.M. SALADINO</i>	<i>pag .144</i>
<i>Centro Risonanza Magnetica</i>	<i>pag .146</i>
<i>ECORAD Studio di Radiologia ed Ecografia</i>	<i>pag .147</i>
<i>F.C.F.Centro Dermo di Cristofaro Postorino & C. s.a.s.</i>	<i>pag .148</i>
<i>F.K.T. Fisiokinesiterapia del Dr. Bruno Saraceno& C.</i>	<i>pag .149</i>
<i>FISIOCAM di caminiti &C.</i>	<i>pag .149</i>
<i>Fisiokinesiterapia Bagnarese</i>	<i>pag .149</i>
<i>Fisiosanisport Reggio Calabria</i>	<i>pag .150</i>
<i>G.I.O.M.Ì. Istituto Ortopedico del Mezzogiorno d'Italia</i>	<i>pag .150</i>
<i>Guarire Centro di Cure Fisiche Marra Maria</i>	<i>pag .151</i>
<i>Istituto di Radiologia Dott.ri Rosario e Giovanni Cassone</i>	<i>pag .151</i>
<i>Istituto di terapia fisica e riabilitazione di Aloisio& C.</i>	<i>pag .152</i>
<i>Istituto Diagnostico Medico GMM</i>	<i>pag .152</i>
<i>Istituto Diagnostico P. Timpano</i>	<i>pag .156</i>

<i>Laboratorio A.ENZIMETER s.a.s. Istituto di Ricerche Cliniche</i>	<i>pag .159</i>
<i>Laboratorio Analisi Biomedical - TASSONE Palmiro</i>	<i>pag .161</i>
<i>Laboratorio Analisi C.Poliambulatorio Specialistico S.r.l.</i>	<i>pag .163</i>
<i>Laboratorio analisi Centro Diagnostico "Alfa" s.n.c.</i>	<i>pag .166</i>
<i>Laboratorio Analisi Centro Diagnostico Dr. G. VENTRA s.r.l.</i>	<i>pag .168</i>
<i>Laboratorio Analisi Cliniche A.S.A.C.</i>	<i>pag .171</i>
<i>Laboratorio Analisi Cliniche Andromeda</i>	<i>pag .174</i>
<i>Laboratorio Analisi Cliniche Calabrese</i>	<i>pag .175</i>
<i>Laboratorio Analisi Cliniche Caruso</i>	<i>pag .178</i>
<i>Laboratorio Analisi Cliniche Centro Diagnostico Salus</i>	<i>pag .182</i>
<i>Laboratorio Analisi Cliniche di Antico Alfredo &C s.a.s.</i>	<i>pag .184</i>
<i>Laboratorio Analisi Cliniche Diagnostica Jonica</i>	<i>pag .186</i>
<i>Laboratorio Analisi Cliniche Dr. Alfonzo Scala</i>	<i>pag .189</i>
<i>Laboratorio Analisi Cliniche Dr. Francesco Siracusa Rizzi</i>	<i>pag .192</i>
<i>Laboratorio Analisi Cliniche Dr. Francesco Serranò</i>	<i>pag .194</i>
<i>Laboratorio Analisi Cliniche Dr. Giorgio Barreca</i>	<i>pag .197</i>
<i>Laboratorio Analisi Cliniche Dr. Libri</i>	<i>pag .199</i>
<i>Laboratorio Analisi Cliniche Dr. R. De Blasi</i>	<i>pag .202</i>
<i>Laboratorio Analisi Cliniche Dr. Roberto Richichi</i>	<i>pag .207</i>
<i>Laboratorio Analisi Cliniche Dr.ssa G. Zoccali & C.</i>	<i>pag .210</i>
<i>Laboratorio Analisi Cliniche Europa</i>	<i>pag .213</i>
<i>Laboratorio Analisi Cliniche F. Cavaliere e C. s.r.l.</i>	<i>pag .215</i>
<i>Laboratorio Analisi Cliniche FLEMING s.r.l.</i>	<i>pag .218</i>
<i>Laboratorio Analisi Cliniche I.D.E.A.</i>	<i>pag .221</i>
<i>Laboratorio Analisi Cliniche L. Pasteur</i>	<i>pag .224</i>
<i>Laboratorio Analisi Cliniche L.A.C. s.n.c.</i>	<i>pag .226</i>
<i>Laboratorio Analisi Cliniche Minerva</i>	<i>pag .228</i>
<i>Laboratorio Analisi Cliniche Pio Center s.r.l.</i>	<i>pag .231</i>
<i>Laboratorio Analisi Cliniche Polidiagnostica Meridionale</i>	<i>pag .253</i>
<i>Laboratorio Analisi Cliniche Quintino e Rocco TASSONE</i>	<i>pag .236</i>
<i>Laboratorio Analisi Cliniche S. Antonio s.r.l.</i>	<i>pag .239</i>
<i>Laboratorio Analisi Cliniche S. Giuseppe</i>	<i>pag .242</i>

<i>Laboratorio Analisi Cliniche S. Rocco</i>	<i>pag .244</i>
<i>Laboratorio Analisi Cliniche SIMEF</i>	<i>pag .248</i>
<i>Laboratorio Analisi Cliniche SPANO & GENTILE s.a.s.</i>	<i>pag .250</i>
<i>Medi Odonto Center S.r.l. - Tavernese</i>	<i>pag .253</i>
<i>Medical Center Services Group s.a.s di Gligora Giuseppe</i>	<i>pag .253</i>
<i>Medical Dental - Dr. STRANGIO & C. s.a.s.</i>	<i>pag .254</i>
<i>Nuova Radiodiagnostica - POLIFRONI s.a.s.</i>	<i>pag .254</i>
<i>Odontomedica di Vecchio Domenica</i>	<i>pag .255</i>
<i>Ortofisiomedical s.n.c. della Dr.ssa Zimbalatti</i>	<i>pag .255</i>
<i>Policlinico Madonna della Consolazione</i>	<i>pag .255</i>
<i>RASCHELLA' Odontoiatria e medicina srl</i>	<i>pag .260</i>
<i>Studio Dentistico Dr. Giuseppe demetrio Tortorella</i>	<i>pag .260</i>
<i>Studio di Cardiologia Dott.ssa Musitano Maria</i>	<i>pag .260</i>
<i>Studio di Cardiologia Dr. Greco Francesco</i>	<i>pag .261</i>
<i>Studio medico dentistico Dr. Antonino PRATICO'</i>	<i>pag .261</i>
<i>Studio Medico Polispecialistico S. Anna di M. Saiaci</i>	<i>pag .261</i>
<i>Studio Oculistico Rechichi s.r.l.</i>	<i>pag .265</i>
<i>Studio Odontoiatrico Dr. MARANDO Domenico G.</i>	<i>pag .265</i>
<i>Studio Odontoiatrico Dr. Carlo Annunziata</i>	<i>pag .265</i>
<i>Studio Odontoiatrico Polispecialistico Russo</i>	<i>pag .266</i>
<i>Studio Polispecialistico Dr. A. Postorino & C. s.a.s.</i>	<i>pag .266</i>
<i>Studio Radiologico Dr. Vincenzo Arceri</i>	<i>pag .266</i>
<i>Studio Radiologico s.a.s. di FISCER FRANCESCO</i>	<i>pag .267</i>
<i>T.A. Terapia Ambulatoriale</i>	<i>pag .269</i>
<i>TEO S.r.l.</i>	<i>pag .269</i>
<i>Villa Aurora</i>	<i>pag .269</i>
<i>Villa Elisa</i>	<i>pag .273</i>
<i>Villa S.Anna</i>	<i>pag .275</i>