

# L'esperienza di Regione Lombardia nell'avvio di un Sistema Informativo per la Prevenzione



Nicoletta Cornaggia \*  
Battista Magna \*\*  
Anna Maria Rosa \*  
Alessandro Scanziani \*\*\*

\* Regione Lombardia – DG Sanità – UO Governo della Prevenzione

\*\* ASL Milano

\*\*\* Lombardia Informatica spa

**Firenze, 15 gennaio 2013**



Regione Lombardia

# Il Sistema Informativo Regionale della Prevenzione

Rispondere a un bisogno di:

- semplificazione di specifici atti dovuti alla Pubblica amministrazione da parte di soggetti esterni
- integrazione con i sistemi informativi e le basi di dati esistenti, attraverso il sistema di Cooperazione Applicativa di Regione

Fornire:

- a Regione Lombardia strumenti di governo
- alle Aziende Sanitarie Locali e, in generale, agli Enti del SIREG uno strumento di gestione delle attività e dei dati sanitari, uniforme su tutto il territorio regionale

Logiche all'origine della scelta



Regione Lombardia

## Obiettivi della pianificazione regionale

- **Adottare strumenti d'integrazione degli archivi informativi** per definire il quadro dei rischi o dei danni, la programmazione coordinata e il monitoraggio delle attività.
- **Affermare una visione dell'azione di controllo** più ampia di quella proposta dall'attuale modelli di coordinamento.
- **Far convergere i patrimoni informativi** degli Enti del SIREG all'interno di un'unica banca dati diventa espressione della parità d'intenti e di azione tra le parti nel contrastare il fenomeno degli infortuni e delle malattie professionali



## Il Sistema Informativo Regionale della Prevenzione

Il Sistema copre tutte le attività di competenza della Prevenzione e comprende

**l'anagrafica**

**dei soggetti giuridici e delle persone fisiche**



**I.M.Pre.S@**



**Person@**



## I.M.Pre.S@: fasi della realizzazione

**nascita del bisogno:** si percepisce la necessità che operatori dei diversi Servizi dei Dipartimenti di Prevenzione delle ASL e degli Enti afferenti al Sistema regionale della Prevenzione (*Direzione Regionale e territoriali del Lavoro, INAIL, INPS, Comuni, Organismi Paritetici*) condividano i controlli, ovvero i loro esiti, effettuati sulle strutture soggette all'attività di vigilanza (imprese, strutture sanitarie e socio-sanitarie, scuole, cantieri, ...)

**Il “bisogno” è che si possa disporre di un “contenitore” comune ai diversi Servizi dei DP, alimentato con i controlli da loro effettuati e da cui gli stessi attingano in tempo reale ed agevolmente informazioni puntuali, cioè riferite ad una specifica azienda/struttura**



## Gli obiettivi strategici di I.M.Pre.S@

**I.M.Pre.S@** è strumento

- di conoscenza dello stato di *salute* del territorio
- di coordinamento delle attività di vigilanza all'interno del DP e dell'intero Sistema Regionale della Prevenzione



## Gli obiettivi strategici di I.M.Pre.S@

La logica di **I.M.Pre.S@** è fondata sulla volontà di costruire il **profilo dell'azienda**, della sua capacità e motivazione alla prevenzione, **condividendo** e rendendo **trasparente** l'attività della P.A. alla P.A.

- le informazioni sono rese disponibili
- le analisi che ne derivano risultano di facile comprensione



## I.M.Pre.S@: i requisiti

**Un requisito è l'identificazione univoca del soggetto giuridico**, ossia dell'azienda/struttura che è oggetto del controllo

Tutti i dati devono essere univocamente ed inequivocabilmente agganciabili a quella e solo a quella azienda/struttura.

Per le persone fisiche il Codice Fiscale è unanimemente riconosciuto come identificativo univoco

In **I.M.Pre.S@** si usa il Codice Fiscale dell'impresa (o l'identificativo unico attribuitole nella rispettiva anagrafe) che consente di individuare univocamente il soggetto giuridico "impresa".





## I.M.Pre.S@: i requisiti

**Un requisito** è la **standardizzazione delle informazioni**, “risposte chiuse”, voci/campi afferenti a tabelle definite, all’interno delle quali si sceglie l’opzione più consona a rappresentare l’informazione. Nessuna informazione è resa con un testo libero di tipo descrittivo, perché ciò impedirebbe l’interrogazione e la ricerca, specie quando si vogliono effettuare statistiche.

La standardizzazione determina in parte un difetto della portata informativa del dato, ma, dall’altra, consente i confronti.



## I.M.Pre.S@ non è un gestionale

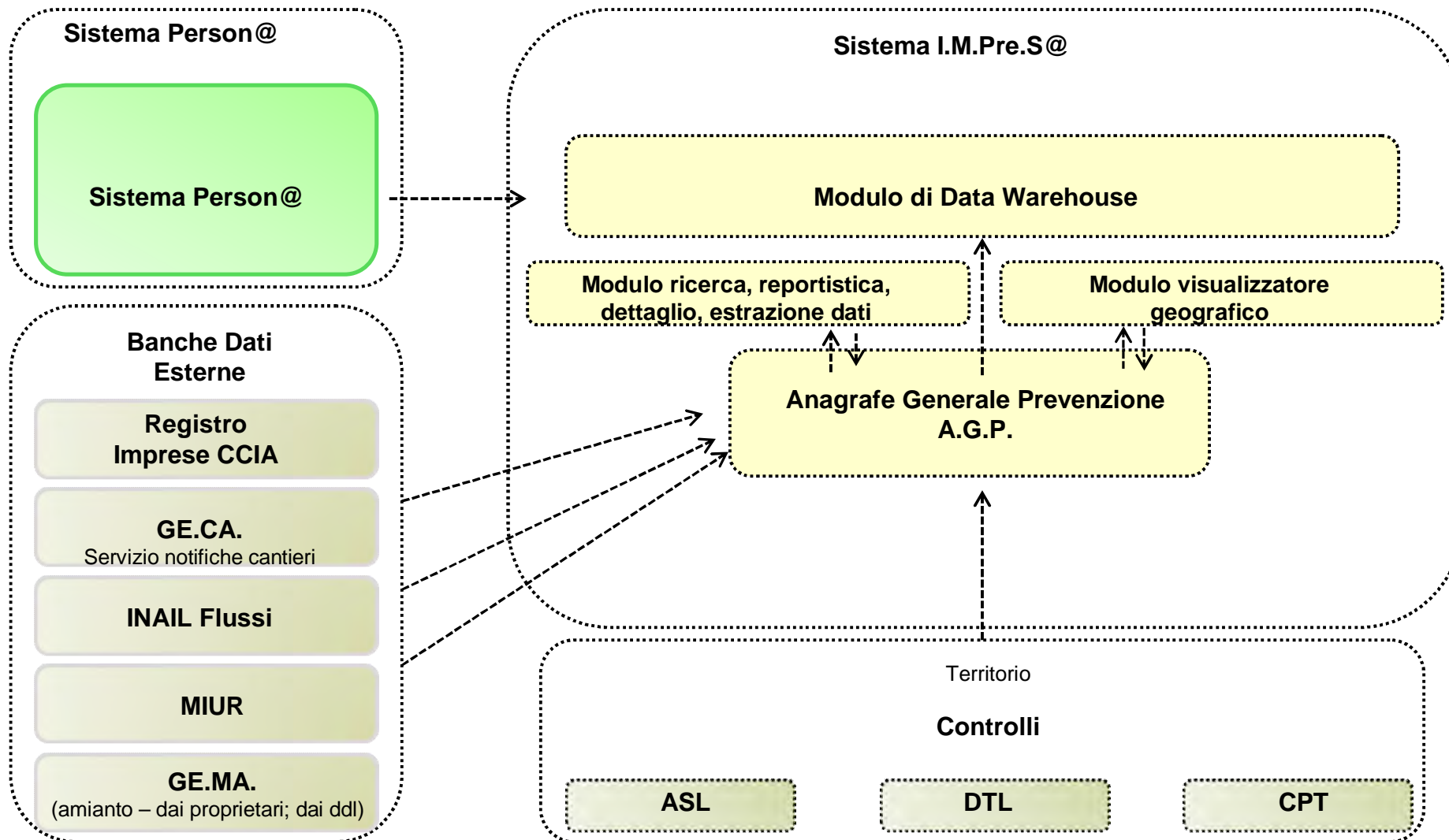
... non consente l'inserimento diretto di dati, ma solo l'importazione da gestionali. Ciò è possibile perché:




## Gli obiettivi specifici di I.M.Pre.S@

1. **Condividere** i dati essenziali dei controlli condotti
  - ✓ dalle ASL (condivisione tra Servizi diversi o all'interno dello stesso Servizio in tempi diversi)
  - ✓ da altri Enti (Direzioni Territoriali del lavoro, INAIL, INPS, ...)
2. **Verificare** tipologie di eventi (es.: allerta alimenti, infortuni sul lavoro)
3. **Disporre** di dati puntuali per:
  - ✓ verificare l'attività svolta
  - ✓ programmare l'attività di controllo
  - ✓ graduare il rischio della singola struttura





# http://www.preimpresa.servizirl.it

 **Sistema Informativo Prevenzione**  
I.M.Pre.S@ Versione 2.5 (14/03/2012)

**Utente:** **Ruolo:** Amministratore  
**Ente:** REGIONE LOMBARDIA **Logout**

---

**I.M.Pre.S@**

<p><a href="#">Anagrafe Generale</a></p> <p><a href="#">Visualizzatore Geografico (solo per indirizzi lombardi)</a></p> <p><a href="#">Analisi Dati</a></p> <p><a href="#">Console Supervisore</a></p> <p><a href="#">Console Amministratore</a></p> <p><a href="#">Visualizza Estrazioni</a></p>	<p><a href="#">Guida utente</a></p> <p><a href="#">Manuale utente Visualizzatore Geografico</a></p> <p><a href="#">Guida alla registrazione dei controlli</a></p> <p><a href="#">Note Informative</a></p> <p><a href="#">Domande frequenti e risposte</a></p>
---	---

Assistenza telefonica: 800.070.090 (orari da Lun a Ven non festivi dalle 09.30 alle 13.00 e dalle 14.30 alle 17.30)  
specificando all'operatore che viene richiesta assistenza per 'Impresa'  
Assistenza via mail: [spoc\\_prevenzione@lispera.it](mailto:spoc_prevenzione@lispera.it) indicando come oggetto la parola 'Impresa'



# I.M.Pre.S@: il caricamento dati

**Sistema Informativo Prevenzione**  
I.M.Pre.S@  
Versione 2.5 (14/03/2012)

Utente: Ruolo: Amministratore  
Ente: REGIONE LOMBARDIA

Logout

Home | Anagrafe Generale | Visualizzatore Geografico | Analisi Dati | Console Supervisore | Console Amministratore

Caricamento Dati | Documenti | Inserimento Controlli | Estrazione Tabelle

Ricerca Caricamenti

ID Caricamento

ASL

Periodo sottomissione

Scegli ASL

Dal

Al

Tipo Anagrafica

Scegli tipo anagrafe

Unità operativa

Periodo di riferimento dichiarato

Dal

Al

Stato

Scegli stato

Dipartimento di Prevenzione (Attività Staff)

Igiene degli Alimenti e della Nutrizione

Igiene e Sanità Pubblica

Impiantistica

Laboratorio di Sanità Pubblica

Medicina Legale e Necroscopica

Medicina Preventiva delle Comunità

Medicina dello Sport

Sanità Pubblica Veterinaria

Tutela della Salute negli Ambienti di Lavoro

Nuovo Caricamento Ricerca Estrazione Dati Pulisci Dati Ricerca

**ciascun DPM autonomamente e direttamente**

- ❖ carica i propri record
- ❖ verifica l'esito del caricamento
- ❖ controlla gli eventuali scarti



# I.M.Pre.S@: il caricamento dati

Sistema Informativo Prevenzione  
I.M.Pre.S@  
Versione 2.5 (14/03/2012)  
Ente: REGIONE LOMBARDIA  
Utente: Ruolo: Amministratore  
Logout

Home | Anagrafe Generale | Visualizzatore Geografico | Analisi Dati | Console Supervisore | Console Amministratore

Caricamento Dati | Documenti | Inserimento Controlli | Estrazione Tabelle

Dettaglio Caricamento

Caricamento | Conteggio Scarti | Scarti

Elenco Conteggi Scarti

Errore	Numero Record
Riga duplicata	2

Nuovo Caricamento | Nuova Ricerca | Lista Caricamenti | Elimina

---

Sistema Informativo Prevenzione  
I.M.Pre.S@  
Versione 2.5 (14/03/2012)  
Ente: REGIONE LOMBARDIA  
Utente: Ruolo: Amministratore  
Logout

Home | Anagrafe Generale | Visualizzatore Geografico | Analisi Dati | Console Supervisore | Console Amministratore

Caricamento Dati | Documenti | Inserimento Controlli | Estrazione Tabelle

Dettaglio Caricamento

Caricamento | Conteggio Scarti | Scarti

Lista Scarti

Errore	Record
Riga duplicata	303 22970909 200 13062011 4242035 001  NOLEGGIO DI SORGON GEOM.SILVANO 013 013143 ...
Riga duplicata	303 23016107 170 16052011 4157248 001  PIATTI E GUFFANTI - S.N.C. DI GABRIELE E GIUSEPPE P...

Estrazione Dati

pag 1 di 1 ( 2 record )

Nuovo Caricamento | Nuova Ricerca | Lista Caricamenti | Elimina

# I.M.Pre.S@: i documenti

**Sistema Informativo Prevenzione**  
I.M.Pre.S@ Versione 2.5 (14/03/2012)

Utente: Ruolo: Amministratore  
Ente: REGIONE LOMBARDIA

Logout

Home | Anagrafe Generale | Visualizzatore Geografico | **Analisi Dati** | Console Supervisore | Console Amministratore

Caricamento Dati | **Documenti** | Inserimento Controlli | Estrazione Tabelle

### Lista Documenti

Titolo	Descrizione	Nome file	Dimensione (Mb)	Aggiornato il
Domande frequenti e rispo..	Domande frequenti e risposte	I.M.Pre.S@-Domande_Frequenti_e_Risposte.pdf	0.03	01/01/2011
Guida alla registrazione de..	Guida alla registrazione dei controlli	Impresa_Guida_registrazione_Controlli.pdf	0.6	01/01/2011
Guida utente	Guida utente	Impresa_Guida.pdf	2.356	15/03/2012
Manuale Utente Visualizzat..	Manuale Utente Visualizzatore Geografico	ManualeUtente_ViewerGeograficoImpres@.pdf	1	01/01/2010
Note informative	Note informative	SIP_Note_Informative.pdf	7.852	15/03/2012
Report INAIL 2006: Export..	Report INAIL 2006: Export Import 2007	ExportImport2007.zip	0.06	01/01/2008
Report INAIL 2006: Indica...	Report INAIL 2006: Indicatori azienda 2003	AZindicatori2003.zip	0.06	01/01/2008
Report INAIL 2006: Indica...	Report INAIL 2006: Indicatori azienda 2004	AZindicatori2004.zip	0.06	01/01/2008
Report INAIL 2006: Indica...	Report INAIL 2006: Indicatori azienda 2005	AZindicatori2005.zip	0.06	01/01/2008
Report INAIL 2006: Indica...	Report INAIL 2006: Indicatori azienda triennio	AZindicatoritriennio.zip	0.07	01/01/2008
Report INAIL 2006: Indica...	Report INAIL 2006: Indicatori territorio 2003	Indicatori2003.zip	0.06	01/01/2008
Report INAIL 2006: Indica...	Report INAIL 2006: Indicatori territorio 2004	Indicatori2004.zip	0.06	01/01/2008
Report INAIL 2006: Indica...	Report INAIL 2006: Indicatori territorio 2005	Indicatori2005.zip	0.06	01/01/2008
Report INAIL 2006: Indica...	Report INAIL 2006: Indicatori territorio triennio	Indicatoritriennio.zip	0.07	01/01/2008
Report INAIL 2006: Riepilo..	Report INAIL 2006: Riepilogo ASL	RiepilogoASL.zip	0.04	01/01/2008
Report INAIL 2006: Riepilo..	Report INAIL 2006: Riepilogo Italia	RiepilogoItalia.zip	0.05	01/01/2008
Report INAIL 2006: Riepilo..	Report INAIL 2006: Riepilogo Provincia	RiepilogoProvincia.zip	0.03	01/01/2008

Scarica File





# I.M.Pre.S@: l'Anagrafe Generale della Prevenzione (AGP)

**Sistema Informativo Prevenzione**  
I.M.Pre.S@  
Versione 2.5 (14/03/2012)

Utente: ASL 303      Ruolo: Supervisore  
Ente: A.S.L. DELLA PROVINCIA DI COMO

Logout

Home | **Anagrafe Generale** | Visualizzatore Geografico | Analisi Dati | Console Supervisore

Impresa | **Unità Locali** | Strutt. Sanitarie | Strutt. Scolastiche | Cantieri | Ist. di Pena | Comuni | INAIL | Controlli | SCIA | Report

Ricerca Parametrica   Ricerca Puntuale   Ricerca Ateco

**Ragione Sociale Impresa**      **Natura Giuridica**      **Stato Iscrizione REA**  
[ ] contiene [ ]      Scegli la Natura Giuridica [ ]      Scegli stato iscrizione [ ]

**Data Inizio Attività**      **Data Cessazione Impresa**      **N° Addetti Subordinati**      **N° Addetti Familiari**  
Dal [ ] Al [ ]      Dal [ ] Al [ ]      Scegli addetti sub. [ ]      Scegli addetti fam. [ ]

**Regione**      **Asl**      **Distretto**      **Comuni**  
LOMBARDIA      A.S.L. DELLA PROVINCIA DI COMO      Scegli un distretto [ ]      Scegli comuni [ ]

Nome Impresa	Luogo	Codice Fiscale	Partita IVA	Nr REA	Attività primaria 2007

Ricerca   Estrazioni Dati   Pulisci Dati Ricerca   << < > >>



# I.M.Pre.S@: le anagrafiche

**Registo Imprese delle Camere di Commercio**

System: Sistema Informativo Prevenzione I.M.Pre.S@  
Versione 1.7 (29/03/2010)  
Ente: REGIONE LOMBARDIA

Navigation: Home | Anagrafe Generale | Console Supervisore | Console Amministratore

Menu: Impresa | Unità Locale | Strutture Sanitarie | Strutture Scolastiche | Cantieri | Dati INAIL | Sopralluoghi | Alerta Alimenti | Report INAIL

Search: Ricerca Parametrica | Ricerca Puntuale | Ricerca ATECO 2002

Fields: Ragione Sociale Impresa, Natura Giuridica, Stato Iscrizione REA, Data Inizio Attività, Data Cessazione Impresa, N° Addetti Subordinati, N° Addetti Familiari, Regione, Asl, Distretto, Comuni.

**RL DG Sanità**

System: Sistema Informativo Prevenzione I.M.Pre.S@  
Versione 1.7 (29/03/2010)  
Ente: REGIONE LOMBARDIA

Navigation: Home | Anagrafe Generale | Console Supervisore | Console Amministratore

Menu: Impresa | Unità Locale | Strutture Sanitarie | Strutture Scolastiche | Cantieri | Dati INAIL | Sopralluoghi | Alerta Alimenti | Report INAIL

Search: Risultati Ricerca Strutture Sanitarie  
Parametri selezionati in questa ricerca  
Tipo Struttura: "STRUTTURA RICOVERO" / Sottotipo struttura: "AZIENDA OSPEDALIERA"

Tipo Struttura	Codice Struttura	Tipo Ente	Codice Ente	Sottotipo Struttura	Denominazione	Indirizzo	Comune	Provincia
STRUTTURA RICOVERO	030978	AZIENDA OSPEDALIERA	978	AZIENDA OSPEDALIERA	A.O. DELLA PROVINCIA DI LODI	PIAZZA OSPEDALE, 10	LODI	(LO)
STRUTTURA RICOVERO	030979	AZIENDA OSPEDALIERA	979	AZIENDA OSPEDALIERA	A.O. DELLA PROVINCIA DI PAVIA	VIALE REPUBBLICA, 34	PAVIA	(PV)
STRUTTURA RICOVERO	030966	AZIENDA OSPEDALIERA	966	AZIENDA OSPEDALIERA	A.O. L. SACCO	VIA S. GIOVANNI BATTISTA GRASSI, 74	MILANO	(MI)
STRUTTURA RICOVERO	030963	AZIENDA OSPEDALIERA	963	AZIENDA OSPEDALIERA	A.O. TREVIGLIO E CARAVAGGIO	PIAZZA OSPEDALE 1	TREVIGLIO	(BG)
							SONDRIO	(SO)

**MIUR**

System: Sistema Informativo Prevenzione I.M.Pre.S@  
Versione 1.7 (29/03/2010)  
Ente: REGIONE LOMBARDIA

Navigation: Home | Anagrafe Generale | Console Supervisore | Console Amministratore

Menu: Impresa | Unità Locale | Strutture Sanitarie | Strutture Scolastiche | Cantieri | Dati INAIL | Sopralluoghi | Alerta Alimenti | Report INAIL

Search: Risultati Ricerca Strutture Scolastiche  
Parametri selezionati in questa ricerca  
Tipo ente: "Scuola" / Struttura: "A.S.I. DELLA PROVINCIA DI MONZA E BRIANZA" / Distretto: "MONZA"  
Tipo scuola: "CIRCOLO DIDATTICO"

Tipo struttura	Compendio / Università / Ragione Sociale	Codice Fiscale / Codice e Compendio	Denominazione	Codice Scuola	Provincia	Comune	Indirizzo	Tipo Scuola / Università	Ateco
SCUOLA	G. RAIBERTI III CIRCOLO / MONZA	MIEE13300N	G. RAIBERTI III CIRCOLO / MONZA	MIEE13300N	MONZA E DELLA BRIANZA	MONZA	VIA RAIBERTI,4	CIRCOLO DIDATTICO	80
SCUOLA	IV CIRCOLO / MONZA	MIEE18200V	IV CIRCOLO / MONZA	MIEE18200V	MONZA E DELLA BRIANZA	MONZA	VIA CORREGGIO,27	CIRCOLO DIDATTICO	80
SCUOLA	A.VILLA / VILLASANTA	MIEE26700N	A.VILLA / VILLASANTA	MIEE26700N	MONZA E DELLA BRIANZA	VILLASANTA	VIA NEGRI 4	CIRCOLO DIDATTICO	80

**GE.CA. Notifiche on-line**

System: Sistema Informativo Prevenzione I.M.Pre.S@  
Versione 1.7 (29/03/2010)  
Ente: REGIONE LOMBARDIA

Navigation: Home | Anagrafe Generale | Console Supervisore | Console Amministratore

Menu: Impresa | Unità Locale | Strutture Sanitarie | Strutture Scolastiche | Cantieri | Dati INAIL | Sopralluoghi | Alerta Alimenti | Report INAIL

Search: Risultati Ricerca Cantieri  
Parametri selezionati in questa ricerca  
Data comunicazione da: "01/01/2010" / Data comunicazione a: "31/03/2010" / Struttura: "A.S.I. DELLA PROVINCIA DI LODI"

Numero Notifica	Data comunicazione	Luogo Cantiere	Natura dell'opera	Ammontare	Numero Addetti	Numero Mesi
4231	03/02/2010	VIA MARCONI 10 - OSPEDALETTO LODIGIANO (LO)	MONTACARCHI ESTERNO A SERVIZIO PIANO TERZA E PIANO...	300.000,00	7	5
7550	23/02/2010	VIA MAZZINI 43/45/47 - VIA MONTI 54 - SAN COLOMBANO AL LAMBRO (MI)	RESTRUTTURAZIONE EDILIZIA	1.000.000,00	12	1095
12569	20/03/2010	VIA ROMA 9 - MARUDO (LO)	INTERVENTO DI COSTRUZIONE DI N. 8 VILLETTE A SCHE...	800.000,00	8	8
14177	30/03/2010	PL1 NUOVA LOTTIZZAZIONE - CORNELIANO LAUDENSE (LO)	REALIZZAZIONE VILLA UNIFAMILIARE	250.000,00	8	
1153	09/01/2010	VIA KENNEDY, 8 - SANT'ANGELO LODIGIANO	RESTRUTTURAZIONE EDILIZIA DI UNITÀ IMMOBILIARE UN...	150.000,00	3	

# I.M.Pre.S@: l'Anagrafe Generale della Prevenzione (AGP)

P  
e  
r  
c  
o  
n  
s  
u  
l  
t  
a  
r  
e

**Sistema Informativo Prevenzione**  
I.M.Pre.S@  
Versione 2.5 (14/03/2012)

Utente: ASL 303      Ruolo: Supervisore  
Ente: A.S.L. DELLA PROVINCIA DI COMO

Logout

Home | **Anagrafe Generale** | Visualizzatore Geografico | Analisi Dati | Console Supervisore

Impresa | **Unità Locale** | Strutt. Sanitarie | Strutt. Scolastiche | Cantieri | Ist. di Pena | Comuni | INAIL | Controlli | SCIA | Report

Ricerca Parametrica   Ricerca Puntuale   Ricerca Ateco

Ragione Sociale Impresa   Natura Giuridica   Stato Iscrizione REA  
 contiene   Scegli la Natura Giuridica   Scegli stato iscrizione

Data Inizio Attività   Data Cessazione Impresa   N° Addetti Subordinati   N° Addetti Familiari  
 Dal  Al  Dal  Al  Scegli addetti sub.   Scegli addetti fam.

Regione   Asl   Distretto   Comuni  
 LOMBARDIA   A.S.L. DELLA PROVINCIA DI COMO   Scegli un distretto   Scegli comuni

Nome Impresa	Luogo	Codice Fiscale	Partita IVA	Nr REA	Attività primaria 2007

Ricerca   Estrazioni Dati   Pulisci Dati Ricerca   << < > >>



## I.M.Pre.S@: SCIA

**Sistema Informativo Prevenzione**  
I.M.Pre.S@ Versione 2.5 (14/03/2012)

Utente: Ruolo: Amministratore  
Ente: REGIONE LOMBARDIA Logout

Home | **Anagrafe Generale** | Visualizzatore Geografico | Analisi Dati | Console Supervisore | Console Amministratore

Impresa | Unità Locale | Strutt. Sanitarie | Strutt. Scolastiche | Cantieri | Ist. di Pena | Comuni | INAIL | Controlli | Campionamenti | Allerta Allin. | **SCIA** | Report

Ricerca SCIA

Parametri selezionati in questa ricerca  
Regione: "LOMBARDIA" + Asl : "A.S.L. DELLA PROVINCIA DI COMO" + Tipo Modello : "Entrambi"

Elenco Dati SCIA

Numero Pratica	Data Registrazione Protocollo	Modello	Denominazione	Codice Fiscale	Provincia	Comune
29584	19/04/2012	B	TOUATI MILOUD	TTOMLD82A01Z33	CO	LURAGO D'ERBA
29555	17/04/2012	B	PARADISO SNC DI SELIM IBRAHIM ...	03380010136	CO	MERONE
29395	13/04/2012	B	CHIC S.R.L.	03604540165	CO	MERONE
29185	06/04/2012	B	GIARDINO VAGABONDO DI MAISAN...	MSNGPP66L20F704	CO	LURAGO D'ERBA
29120	05/04/2012	B	IL BATELLO DI CROSTA ROBERTO	CRSRRT66H28E15	CO	DOMASO
29114	05/04/2012	A	ARTEPREZIOSI S.R.L.	03390290132	CO	DOMASO
29011	04/04/2012	B	LAVASECCO CONDOR DI ESTER BR...	BRSSTR90L53C93	CO	LURAGO D'ERBA
28995	14/04/2012	B	FRUTTI DELLA TERRA S.A.S. DI NAJI..	03221260130	CO	MERONE
28917	04/04/2012	A	PARROCCHIA SS. GIACOMO E FILIP...	91002690138	CO	MERONE
28884	27/04/2012	B	SMILE SERVICE S.R.L.	06018120961	CO	MERONE

Nuova Ricerca Estrazione Dati Dettaglio << < pag 1 di 4 ( 67 record ) > >>

P  
e  
r  
c  
o  
n  
s  
u  
l  
t  
a  
r  
e

## I.M.Pre.S@: INAIL

**Sistema Informativo Prevenzione**  
I.M.Pre.S@ Versione 2.5 (14/03/2012)

Utente: Amministratore  
Ente: REGIONE LOMBARDIA

Logout

Home | **Anagrafe Generale** | Visualizzatore Geografico | Analisi Dati | Console Supervisore | Console Amministratore

Impresa | Unità Locale | Strutt. Sanitarie | Strutt. Scolastiche | Cantieri | Ist. di Pena | Comuni | **INAIL** | Controlli | Campionamenti | Allerta Alim. | SCIA | Report

Ricerca Dati INAIL delle Imprese | Ricerca Dati INAIL degli Infortuni

Anno Evento: 2009  
Gruppo Tariffa: Scegli gruppo tariffa  
Tipo di definizione: Scegli definizione  
ASL: A.S.L. DELLA PROVINCIA DI LODI

Tipo di luogo: Scegli luogo  
Giornate: [ ]

Tipo di contatto: **Collisione con un oggetto in movimento, ivi inclusi i veicoli - collisione con una persona (la vittima è in movi** [ ] Itinere  
Grado: [ ]

Tipo di lavoro: Scegli tipo di lavoro

NomeImpresa	Codice Fiscale	Data	Provincia	Giornate	Qualifica	Attività 2002	Natura Infortunio	Contatto
-------------	----------------	------	-----------	----------	-----------	---------------	-------------------	----------

# I.M.Pre.S@: allerta alimenti

http://www.previmpresa.servizi.it/sip/ - Windows Internet Explorer

http://www.previmpresa.servizi.it/sip/#

File Modifica Visualizza Preferiti Strumenti ?

http://www.previmpresa.servizi.it/sip/

Sistema Informativo Prevenzione  
I.M.Pre.S@  
Versione 1.7 (29/03/2010)

Utente: Ruolo: Amministratore  
Ente: REGIONE LOMBARDIA Logout

Home | Anagrafe Generale | Console Supervisore | Console Amministratore

Impresa | Unità Locali | Strutture Sanitarie | Strutture Scolastiche | Cantieri | Dati INAIL | Sopralluoghi | Allerta Alimenti | Report INAIL

Risultati Allerta Alimenti

Parametri selezionati in questa ricerca  
Data apertura procedimento da : "01/04/2009" / Data apertura procedimento a : "19/04/2010" / Ente : "REGIONE LOMBARDIA"

Elenco Allerta Alimenti

Codice Procedimento	Descrizione procedimento	Data apertura procedimento	Data chiusura procedimento	Tipo Controllo	Ente notificante	Tipo Notifica	Data Notifica
2009000310	PRODOTTI A BASE DI CARNE - STABILIMENTO NON RICONO...	28/12/2009		CONTROLLO MERCATO	REGIONE LOMBARDIA	ALIMENTI	28/12/2009
2009000302	COADIUVANTE TECNOLOGICO NON IDONEO AD USO ALIMENTA...	22/12/2009		CONTROLLO MERCATO	REGIONE LOMBARDIA	ALIMENTI	21/12/2009
2009000299	MINERALI NON AMMESSI IN INTEGRATORE ALIMENTARE	22/12/2009			REGIONE LOMBARDIA	ALIMENTI	22/12/2009
2009000297	LISTERIA M. IN SALAME UNGHERESE DI PURO SUINO	21/12/2009		CONTROLLO MERCATO	REGIONE LOMBARDIA	ALIMENTI	11/12/2009
2009000296	E 250 NITRITO DI SODIO NON	17/12/2009		CONTROLLO	REGIONE LOMBARDIA	ALIMENTI	16/12/2009

Nuova Ricerca Estrazione Dati Dettaglio

pag 1 di 7 ( 125 record )

Siti attendibili | Modalità protetta: disattivata | 100%

P  
e  
r  
c  
o  
n  
s  
u  
l  
t  
a  
r  
e



Regione Lombardia

## I.M.Pre.S@: i controlli

Sistema Informativo Prevenzione  
I.M.Pre.S@  
Versione 2.5 (14/03/2012)

Utente: Ruolo: Amministratore  
Ente: REGIONE LOMBARDIA

Logout

Home | Anagrafe Generale | Visualizzatore Geografico | Analisi Dati | Console Supervisore | Console Amministratore

Impresa | Unità Locale | Strutt. Sanitarie | Strutt. Scolastiche | Cantieri | Ist. di Pena | Comuni | INAIL | Controlli | Campionamenti | Allerta Alim. | SCIA | Report

IDAGP controllo IDAGP soggetto Struttura Identificativo Pratica

Tipo anagrafica Unità operativa Indirizzo

Motivazione Selezione effettuata Denominazione

Identificativo Soggetto Campionamento Data Controllo

Tipologia Esito Ente Controllore

Regione Asl Distretto Comuni

Ateco

Anno 2007 Codice Convalida Codice Selezione Avanzata

Ricerca Estrazione Dati Pulisci Dati Ricerca

ricerca per unità operativa

P  
e  
r  
v  
e  
r  
i  
f  
i  
c  
a  
r  
e

# I.M.Pre.S@: i controlli

**Sistema Informativo Prevenzione I.M.Pre.S@** Versione 2.5 (14/03/2012) Utente: Amministratore Ruolo: Amministratore Ente: REGIONE LOMBARDIA Logou

Home **Anagrafe Generale** Visualizzatore Geografico | Analisi Dati | Console Supervisore | Console Amministratore

Impresa | Unità Locale | Strutt. Sanitarie | Strutt. Scolastiche | Cantieri | Ist. di Pena | Comuni | INAIL | **Controlli** | Campionamenti | Allerta Alim. | SCIA | Report

IDAGP controllo IDAGP soggetto **Struttura** Identificativo Pratica

Tipo anagrafica Scegli

Motivazione Scegli

Identificativo Soggetto Campionamento Scegli

Tipologia Scegli Esito Scegli

Regione Lombardia Asl Selezione effettuata Distretto Scegli distretti Comuni Scegli comuni

Ateco Anno 2007 Codice Convalida codice Selezione Avanzata

Ricerca Estrazione Dati Pulisci Dati Ricerca

**ricerca per struttura**

P  
e  
r  
v  
e  
r  
i  
f  
i  
c  
a  
r  
e





# I.M.Pre.S@: i controlli

**Sistema Informativo Prevenzione**  
I.M.Pre.S@ Versione 2.5 (14/03/2012)

Utente: Ruolo: Amministratore  
Ente: REGIONE LOMBARDIA Logout

Home **Anagrafe Generale** Visualizzatore Geografico | Analisi Dati | Console Supervisore | Console Amministratore

Impresa | Unità Locale | Strutt. Sanitarie | Strutt. Scolastiche | Cantieri | Ist. di Pena | Comuni | INAIL | **Controlli** | Campionamenti | Allerta Alim. | SCIA | Report

IDAGP controllo IDAGP soggetto Struttura Identificativo Pratica  
Scegli contiene

Tipo anagrafica Unità operativa Indirizzo  
Scegli Scegli contiene

Motivazione Elemento Denominazione  
Scegli Selezione effettuata contiene

Identificativo Soggetto Campionamento  
Scegli

Tipologia  
Scegli

Regione Asi Distretto Comuni  
LOMBARDIA Scegli ASL Scegli distretti Scegli comuni

Ateco  
Anno 2007 Codice Convalida Indirizzo Selezione Avanzata

ricerca per singolo parametro (elemento o per elementi)

Ricerca Estrazione Dati Pulisci Dati Ricerca

P  
e  
r  
v  
e  
r  
i  
f  
i  
c  
a  
r  
e



# I.M.Pre.S@: le imprese

**Sistema Informativo Prevenzione**  
**I.M.Pre.S@** Versione 02.05.03 (11/09/2012)

Utente: MAGNA Ruolo: Supervisore  
 Ente: A.S.L. DI MILANO Logout

Home | Anagrafe Generale | Visualizzatore Geografico | Analisi Dati | Console Supervisore

Impresa | **Unità Locale** | Strutt. Sanitarie | Strutt. Scolastiche | Cantieri | Ist. di Pena | Comuni | INAIL | Controlli | Campionamenti | SCIA | Report

**Dettaglio Impresa**

Ragione Sociale dell'Impresa  
**ESSELUNGA SPA**

Natura Giuridica  
**SOCIETA' PER AZIONI CON SOCIO UNICO**

Numero REA	Provincia CCIAA	N° Unità Locali	Numero RI	Codice Fiscale	Partita IVA
1063068	MILANO	329	MI146-200539	01255720169	04916380159
				Data iscrizione RI	IDAGP
				19/02/1996	644085

Stato e dimensione | **Oggetto Sociale**

Stato Attività	Inizio Attività	Addetti Familiari	Anno denuncia Addetti	Addetti Subordinati
ATTIVA	31/12/1980			19008
Forma Amministrativa	Data Fondazione	Capitale versato EUR	N° min. Amministratori	Amministratori in carica
CONSIGLIO DI AMMINISTRA...		100.000.000,00		9

Ricerca Imprese | Unità Locali | RegISTRAZIONI Provinciali | Dati Infortuni INAIL | Persone e Incarichi | Controlli | Storico | SCIA | Campionamenti

P  
e  
r  
v  
e  
r  
i  
f  
i  
c  
a  
r  
e



# I.M.Pre.S@: le imprese

**Sistema Informativo Prevenzione**  
**I.M.Pre.S@**    Versione 02.05.03 (11/09/2012)

Utente: MAGNA      Ruolo: Supervisore  
 Ente: A.S.L. DI MILANO

Logout

[Home](#) | [Anagrafe Generale](#) | [Visualizzatore Geografico](#) | [Analisi Dati](#) | [Console Supervisore](#)

[Impresa](#) | [Unità Locale](#) | [Strutt. Sanitarie](#) | [Strutt. Scolastiche](#) | [Cantieri](#) | [Ist. di Pena](#) | [Comuni](#) | [INAIL](#) | [Controlli](#) | [Campionamenti](#) | [SCIA](#) | [Report](#)

**Dettaglio Impresa**

**Ragione Sociale dell'Impresa**  
 ESSELUNGA SPA

**Natura Giuridica**  
 SOCIETA' PER AZIONI CON SOCIO UNICO

<b>Numero REA</b>	<b>Provincia CCIAA</b>	<b>N° Unità Locali</b>	<b>Numero RI</b>	<b>Codice Fiscale</b>	<b>Partita IVA</b>
1063068	MILANO	329	MI146-200539	01255720169	04916380159
				<b>Data iscrizione RI</b>	<b>IDAGP</b>
				19/02/1996	644085

**Elenco Unità Locali**

CCIAA	Nr REA	Tipo	Nr Progressivo	Luogo	Denominazione	Attività Primaria	Stato
MI	1063068	UNITA LOCALE	254	VIA LORENTEGGIO, 219 MILANO (MI)		-	
MI	1063068	UNITA LOCALE	202	VIA PERTINI, 14/A PARMA (PR)		47111 - Ipermercati	
MI	1063068	UNITA LOCALE	253	STR PROV. BIANDRATE/RECETTO, BIANDRATE (NO)		-	
MB	1063068	UNITA LOCALE	254	VIA FERRUCCIO GILERA, ARCORE (MB)		-	
MB	1063068	UNITA	176	VIA CARAVAGGIO, DESIO (MB)		-	

Dettaglio Impresa

<< < > >>

pag 1 di 17 ( 329 record )

P  
e  
r  
v  
e  
r  
i  
f  
i  
c  
a  
r  
e



# I.M.Pre.S@: le imprese


**Sistema Informativo Prevenzione**  
**I.M.Pre.S@** Versione 02.05.03 (11/09/2012)

Utente: MAGNA      Ruolo: Supervisore  
 Ente: A.S.L. DI MILANO      Logout

[Home](#) | [Anagrafe Generale](#) | [Visualizzatore Geografico](#) | [Analisi Dati](#) | [Console Supervisore](#)

[Impresa](#) | [Unità Locale](#) | [Strutt. Sanitarie](#) | [Strutt. Scolastiche](#) | [Cantieri](#) | [Ist. di Pena](#) | [Comuni](#) | [INAIL](#) | [Controlli](#) | [Campionamenti](#) | [SCIA](#) | [Report](#)


**Dettaglio Impresa**

Dettaglio Impresa  
 Ragione Sociale dell'Impresa  
 ESSELUNGA SPA  
 Natura Giuridica      Codice Fiscale      Partita IVA  
 SOCIETA' PER AZIONI CON SOCIO UNICO      01255720169      04916380159  
 Numero REA      Provincia CCIAA      N° Unità Locali      Numero RI      Data iscrizione RI      IDAGP  
 1063068      MILANO      329      MI146-200539      19/02/1996      644085

Elenco Dati Infortuni INAIL

Data	Provincia	Giornate	Qualifica	Attività	Natura Infortunio	Contatto
------	-----------	----------	-----------	----------	-------------------	----------

# I.M.Pre.S@: le imprese


**Sistema Informativo Prevenzione**
 Utente: MAGNA Ruolo: Supervisore

**I.M.Pre.S@**
 Versione 02.05.03 (11/09/2012)
 Ente: A.S.L. DI MILANO
 [Logout](#)

[Home](#) | 
 [Anagrafe Generale](#) | 
 [Visualizzatore Geografico](#) | 
 [Analisi Dati](#) | 
 [Console Supervisore](#)

[Impresa](#) | 
 [Unità Locale](#) | 
 [Strutt. Sanitarie](#) | 
 [Strutt. Scolastiche](#) | 
 [Cantieri](#) | 
 [Ist. di Pena](#) | 
 [Comuni](#) | 
 [INAIL](#) | 
 [Controlli](#) | 
 [Campionamenti](#) | 
 [SCIA](#) | 
 [Report](#)

## Dettaglio Impresa

### Dettaglio Impresa

Ragione Sociale dell'Impresa

ESSELUNGA SPA

Natura Giuridica

SOCIETA' PER AZIONI CON SOCIO UNICO

Codice Fiscale

01255720169

Partita IVA

04916380159

Numero REA

1063068

Provincia CCIAA

MILANO

N° Unità Locali

329

Numero RI

MI146-200539

Data iscrizione RI

19/02/1996

IDAGP

644085

## Elenco Controlli

IDAGP controllo	Data Controllo	Ente Controllore	Unità Operativa	Denominazione soggetto	Struttura	Motivazione	Esito
1931704	13/12/2012	A.S.L. DELLA PROVINCIA DI BRESCIA	Impiantistica	ESSELUNGA SPA.	Commerc..	Richiesta della stru...	Esito favorevole (se no...
1956171	12/12/2012	A.S.L. DELLA PROVINCIA DI PAVIA	Tutela della ...	ESSELUNGA SPA.	Commerc..	Programmazione del..	Esito favorevole (se no...
1955830	12/12/2012	A.S.L. DELLA PROVINCIA DI VARESE	Igiene degli A..	ESSELUNGA S.P.A.	Commerc..	Programmazione del..	Esito favorevole (se no...

[Dettaglio Impresa](#)

[Dettaglio](#)

<<

<

pag 1 di 78 ( 1546 record )

>

>>

P  
e  
r  
v  
e  
r  
i  
f  
i  
c  
a  
r  
e



Regione Lombardia

# I.M.Pre.S@: i controlli

The screenshot displays the I.M.Pre.S@ web application interface. The top navigation bar includes the system name "Sistema Informativo Prevenzione I.M.Pre.S@" and version "Versione 2.5 (14/03/2012)". User information shows "Utente: Amministratore" and "Ente: REGIONE LOMBARDIA". A "Logout" button is present. The main navigation menu includes "Home", "Anagrafe Generale", "Visualizzatore Geografico", "Analisi Dati", "Console Supervisore", and "Console Amministratore". A secondary menu lists various services: "Impresa", "Unità Locale", "Strutt. Sanitarie", "Strutt. Scolastiche", "Cantieri", "Ist. di Pena", "Comuni", "INAIL", "Controlli", "Campionamenti", "Alerta Alim.", "SCIA", and "Report". The "Controlli" menu item is circled in red. Below the navigation is a "Ricerca Controlli" section with a search box containing the text: "Data Controllo Da: '01/01/2011' + Data Controllo A: '31/12/2011' + Regione: 'LOMBARDIA' + Elemento: 'Locali (altezza, cubatura, ...), requisiti delle vie di circolazione, pavimenti, passaggi, aereo illuminazione ...' + Ente Controllore: 'A.S.L. DELLA PROVINCIA DI SONDRIO'". This search box is also circled in red. At the bottom, the "Elenco Controlli" table is partially visible, with columns for "IDAGP controllo", "Data Controllo", "Ente Controllore", "Unità Operativa", "Denominazione soggetto", "Struttura", "Motivazione", and "Esito".

**Sistema Informativo Prevenzione**  
I.M.Pre.S@  
Versione 2.5 (14/03/2012)

Utente: Amministratore  
Ente: REGIONE LOMBARDIA

Logout

Home | **Anagrafe Generale** | Visualizzatore Geografico | Analisi Dati | Console Supervisore | Console Amministratore

Impresa | Unità Locale | Strutt. Sanitarie | Strutt. Scolastiche | Cantieri | Ist. di Pena | Comuni | INAIL | **Controlli** | Campionamenti | Alerta Alim. | SCIA | Report

Ricerca Controlli

Parametri selezionati in questa ricerca

Data Controllo Da: "01/01/2011" + Data Controllo A: "31/12/2011" + Regione: "LOMBARDIA" + Elemento: "Locali (altezza, cubatura, ...), requisiti delle vie di circolazione, pavimenti, passaggi, aereo illuminazione ..." + Ente Controllore: "A.S.L. DELLA PROVINCIA DI SONDRIO"

Elenco Controlli

IDAGP controllo	Data Controllo	Ente Controllore	Unità Operativa	Denominazione soggetto	Struttura	Motivazione	Esito
-----------------	----------------	------------------	-----------------	------------------------	-----------	-------------	-------

# I.M.Pre.S@: i controlli

The screenshot displays the I.M.Pre.S@ web application interface. The header includes the system name 'Sistema Informativo Prevenzione I.M.Pre.S@' and version 'Versione 2.5 (14/03/2012)'. The user is identified as 'Amministratore' from 'REGIONE LOMBARDIA'. The navigation menu highlights 'Anagrafe Generale' and 'Controlli'. The search parameters for 'Ricerca Controlli' are: 'Data Controllo da: "01/01/2012" + Data Controllo A: "31/12/2012" + Regione: "LOMBARDIA" + Asl : "A.S.L. DELLA PROVINCIA DI COMO"'. The table below shows the columns for the control list.

**Utente:** Amministratore  
**Ruolo:** Amministratore  
**Ente:** REGIONE LOMBARDIA

**Home** | **Anagrafe Generale** | Visualizzatore Geografico | Analisi Dati | Console Supervisore | Console Amministratore

Impresa | Unità Locale | Strutt. Sanitarie | Strutt. Scolastiche | Cantieri | Ist. di Pena | Comuni | INAIL | **Controlli** | Campionamenti | Allerta Alim. | SCIA | Report

**Ricerca Controlli**

Parametri selezionati in questa ricerca

Data Controllo da: "01/01/2012" + Data Controllo A: "31/12/2012" + Regione: "LOMBARDIA" + Asl : "A.S.L. DELLA PROVINCIA DI COMO"

**Elenco Controlli**

IDAGP controllo	Data Controllo	Ente Controllore	Unità Operativa	Denominazione soggetto	Struttura	Motivazione	Esito
-----------------	----------------	------------------	-----------------	------------------------	-----------	-------------	-------

# I.M.Pre.S@: i controlli

The image shows a screenshot of a Windows Internet Explorer browser window displaying a web application. The browser address bar shows the URL `http://www.previmpresa.serviziri.it/inaex.nhtml`. The page content includes a user role indicator "Ruolo: Amministratore" and a "Logout" button. A navigation menu contains links for "Consule Supervisore", "Consule Amministratore", "di Pena", "Comuni", "INAIL", "Controlli", "Campi namenti", "Alerta Alim.", "SCIA", and "Report". The "Controlli" link is circled in red. Below the navigation menu, there is a text area containing the text: " + Regione: "LOMBARDIA" + Asl : "A.S.L. DELLA PROVINCIA DI COMO" + , cibi da asporto, ristorazione annesse ad aziende agricole, ristorazione e (specificato)". At the bottom of the page, a table is partially visible with columns: "denominazione soggetto", "Struttura", "Motivazione", and "Esito".

Overlaid on the browser window is a Windows file download dialog box. The dialog title is "Seleziona il percorso di scaricamento con www.previmpresa.serviziri.it". The "Salva in:" field is set to "Desktop". The file list shows several files, including "LSP ASL COMO.zip" (67 KB, WinZip File, 28/02/2012 14:05), "sasExport5Z2E.zip" (12 KB, WinZip File, 21/03/2012 10:22), "sasExportUM59.zip" (1.598 KB, WinZip File, 06/02/2012 15:10), and "sasExportZ113.zip" (840 KB, WinZip File, 21/03/2012 11:22). The "Nome file:" field contains "2012.05.09\_12.06.51\_CONTROLLI.xml". The "Salva come:" field is set to "Tutti i file (\*.\*)". A red circle highlights the "Salva come:" field. A red arrow points to the "Salva" button.

On the right side of the image, there is a vertical grey bar with the word "Programma" written vertically in red letters.



# I.M.Pre.S@: il visualizzatore geografico

**Sistema Informativo Prevenzione**  
I.M.Pre.S@  
Versione 2.5 (14/03/2012)

Utente: Amministratore  
Ente: REGIONE LOMBARDIA

Logout

Home | Anagrafe Generale | **Visualizzatore Geografico** | Analisi Dati | Console Supervisore | Console Amministratore

Enti | Controlli | SCIA

Ricerca Ente

Parametri selezionati in questa ricerca  
Solo Indirizzi Normalizzati + Regione: "LOMBARDIA" + ASI: "A.S.L. DELLA PROVINCIA DI LODI" + Enti: "CANTIERI EDILI"

Numero risultati georeferenziabili dal Visualizzatore Geografico (con indirizzo normalizzato): 1006 (su 2000 massimi)

Elenco Enti

Tipo	Denominazione	Codice	Data Da	Data A	Cessata	Ateco(codice-descrizione)	Località	VG
cantieri edili		320/2009	23/11/2009	23/12/2009			VIA VITTORIO EMANUELE, 54-S..	V
cantieri edili		1864/2010	18/01/2010	17/02/2010			VIALE MILANO 15-LODI(LO)	V
cantieri edili		2572/2010	25/01/2010	24/02/2010			CORSO ADDA N.13-LODI(LO)	V
cantieri edili		2843/2010	26/01/2010	25/02/2010			PIAZZALE CIMITERO-CODOGN...	V
cantieri edili		2830/2010	28/01/2010	27/02/2010			VIALE MARCONI 60-CODOGNO...	V
cantieri edili		3063/2010	26/05/2010	25/06/2010			VIA T. ZALLI , 12-LODI(LO)	V
cantieri edili		3244/2010	27/01/2010	26/02/2010			VIA EMILIA-GUARDAMIGLIO(LO)	V
cantieri edili		3263/2010	28/01/2010	27/02/2010			VIA MOLINARI-CODOGNO(LO)	V
cantieri edili		3515/2010	03/02/2010	05/03/2010			VIA XXIV MAGGIO,10-LODI(LO)	V

Nuova Ricerca

Logiche di colorazione  
Più Grave

Visualizzatore Geografico

pag 1 di 51 ( 1006 record )

P  
e  
r  
p  
r  
o  
g  
r  
a  
m  
m  
a  
r  
e



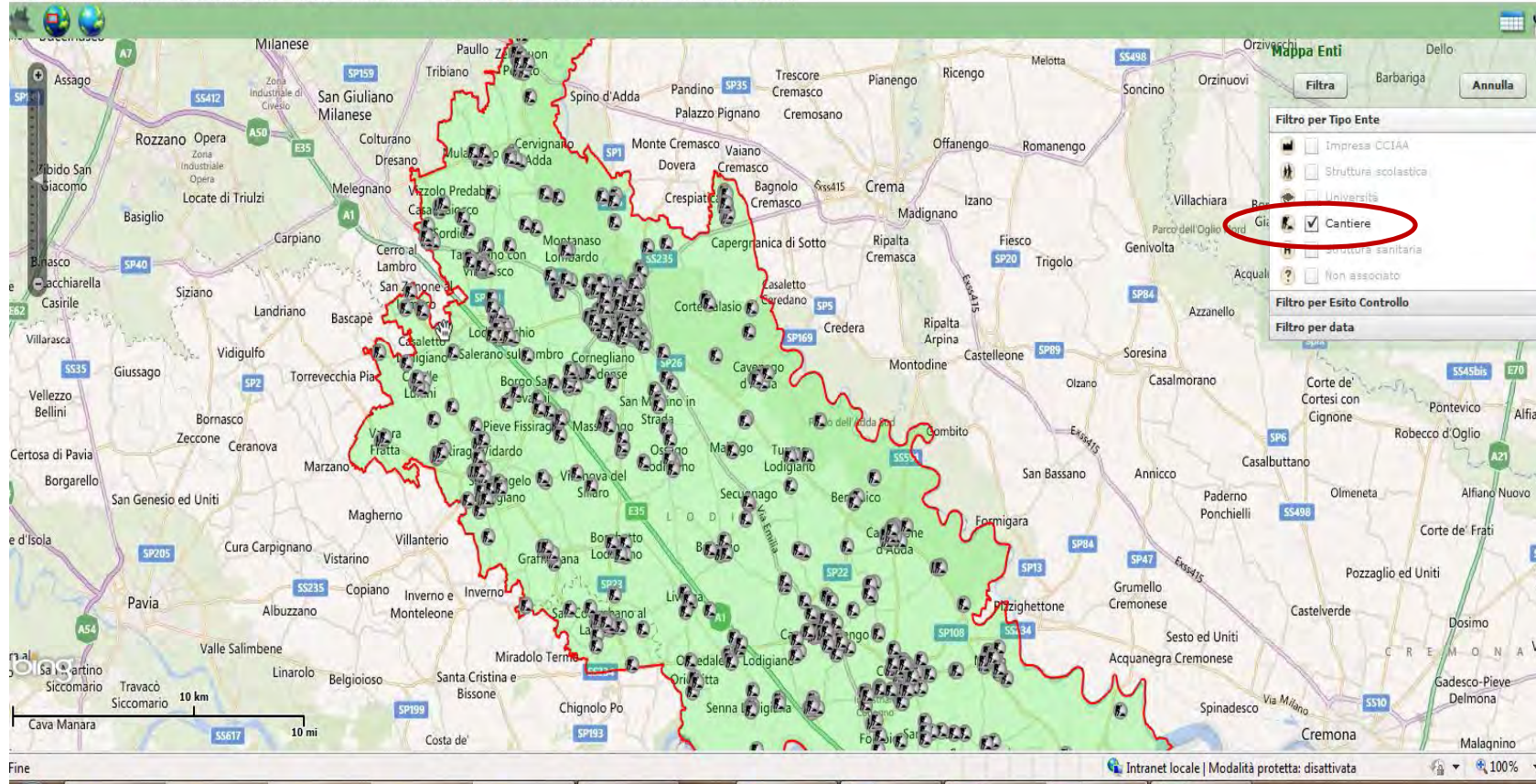
# I.M.Pre.S@: il visualizzatore geografico



Sistema Informativo Prevenzione

Viewer Geografico I.M.Pre.S@ versione 1.7i (15/02/2012)

Ricerca effettuata --> [Solo Indirizzi Normalizzati + Regione: "LOMBARDIA" + Asl: "A.S.L. DELLA PROVINCIA DI LODI" + Enti: "CANTIERI EDILI"]




P  
e  
r  
p  
r  
o  
g  
r  
a  
m  
m  
a  
r  
e




Regione Lombardia

# I.M.Pre.S@: il visualizzatore geografico

 **Sistema Informativo Prevenzione**  
Viewer Geografico I.M.Pre.S@ versione 1.7i (15/02/2012)

Ricerca effettuata --> [Data Da : "01/01/2010" + Data A : "28/02/2010" + Regione: "LOMBARDIA" + Enti: "CANTIERI EDILI"]

Stradario



Filtra      Annulla

**Filtro per Tipo Ente**

- Impresa CCIAA
- Struttura scolastica
- Università
- Cantiere
- Struttura sanitaria
- Non associato

**Filtro per Esito Controllo**

**Filtro per data**

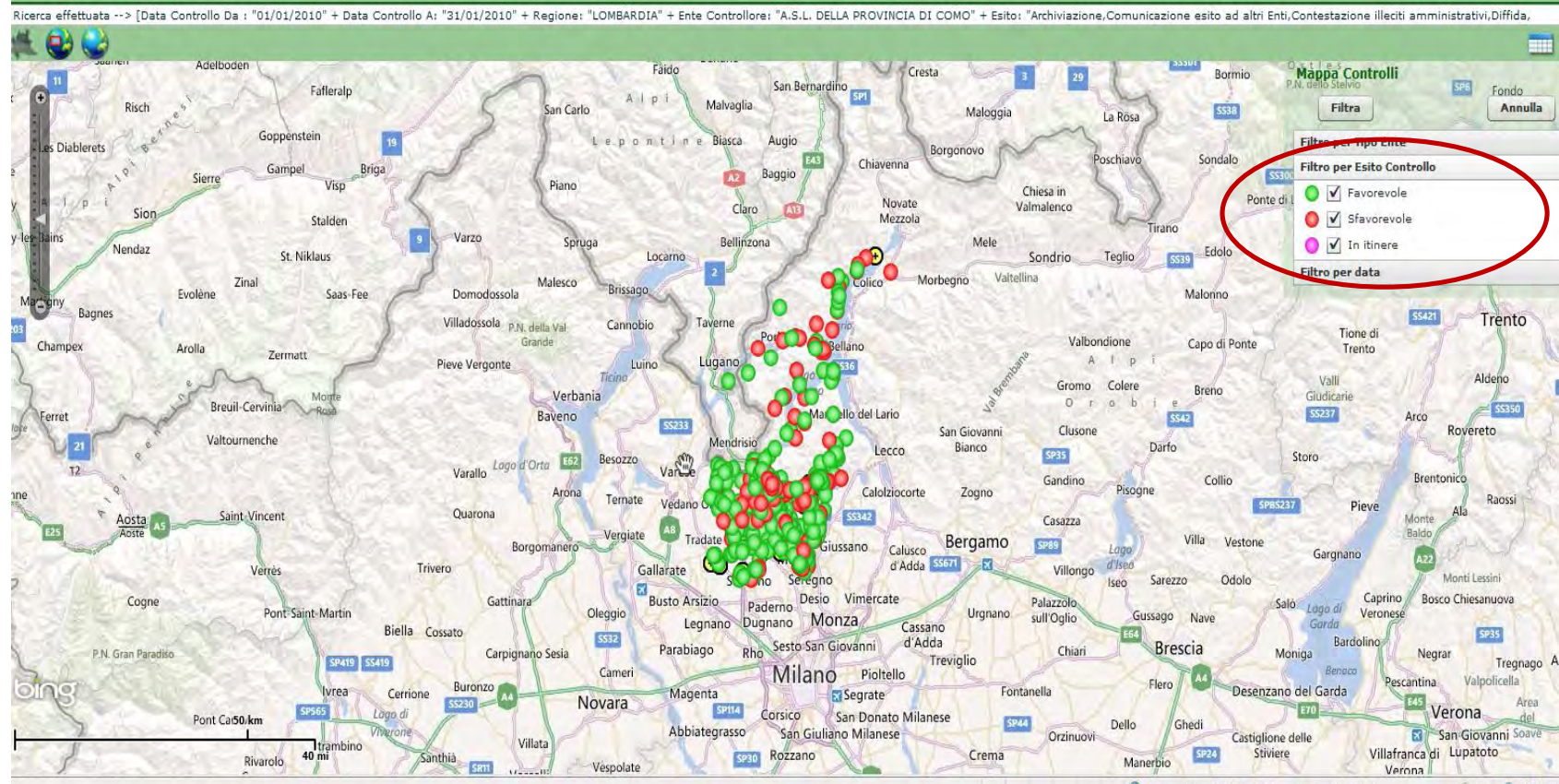
Fine

Intranet locale | Modalità protetta: disattivata      100%



# I.M.Pre.S@: il visualizzatore geografico

 **Sistema Informativo Prevenzione**  
Viewer Geografico I.M.Pre.S@ versione 1.7i (15/02/2012)



P  
e  
r  
v  
e  
r  
i  
f  
i  
c  
a  
r  
e



Regione Lombardia

# I.M.Pre.S@: il visualizzatore geografico

**Sistema Informativo Prevenzione**  
Viewer Geografico I.M.Pre.S@ versione 1.7i (15/02/2012)

Ricerca effettuata --> [Regione: "LOMBARDIA" + Asl: "A.S.L. DELLA PROVINCIA DI LODI" + Distretto: "CASALPUSTERLENGO" + Comuni selezionati: "CASALPUSTERLENGO" + Enti: "IMPRESE CAMERA COMMERCIO"]

**Mappa Enti**

Filtra Annulla

**Filtro per Tipo Ente**

- Impresa CCIAA
- Struttura scolastica
- Università
- Cantiere
- Struttura sanitaria
- Non associato

**Filtro per Esito Controllo**

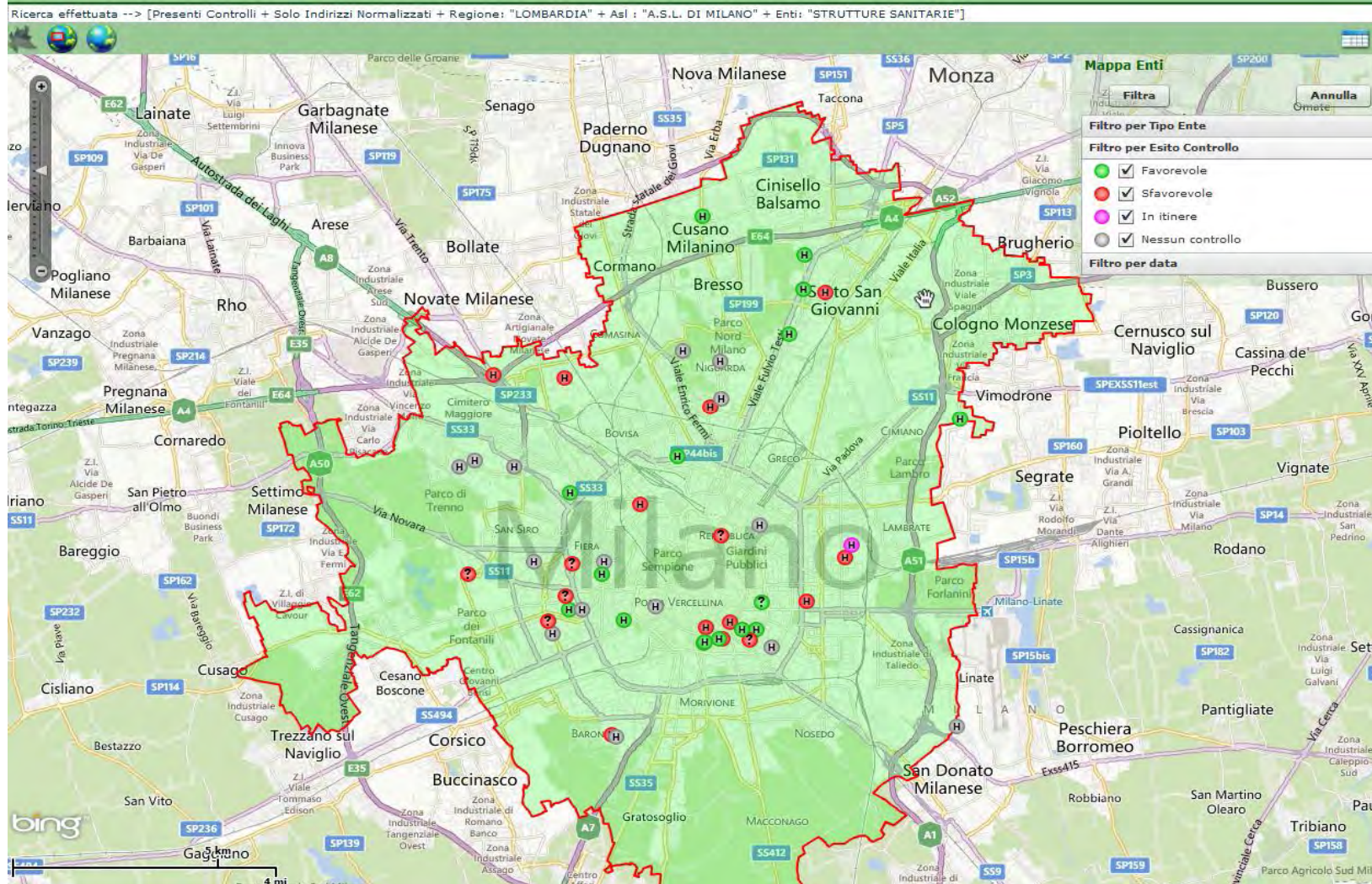
**Filtro per data**

Intranet locale | Modalità protetta: disattivata

P  
e  
r  
p  
r  
o  
g  
r  
a  
m  
m  
a  
r  
e



Regione Lombardia



P  
e  
r  
p  
r  
o  
g  
r  
a  
m  
m  
a  
r  
e



## **GE.CA. GEstione CAntieri – Servizio on-line di gestione delle notifiche preliminari dei cantieri**

Il servizio consente di assolvere, in modalità elettronica, all'obbligo di trasmissione all'Azienda Sanitaria Locale, alla Direzione Territoriale del Lavoro, ai Comuni e agli Organismi Paritetici territorialmente competenti la notifica preliminare - e i suoi aggiornamenti - dei cantieri soggetti all'obbligo.



Contestualmente, avvalendosi dell'art. 54 del DLgs 81 *“la trasmissione di documentazione e le comunicazioni a enti o amministrazioni pubbliche, comunque previste dal Decreto Legislativo, può avvenire tramite sistemi informatizzati, nel formato e con le modalità indicati dalle strutture riceventi”*, con

- **decreto del Direttore Generale Sanità n. 9056 del 14 settembre 2009**
- **decreto del Direttore Regionale del Lavoro n. 117 del 23 settembre 2009**

è stato disposto che la trasmissione della notifica preliminare e dei suoi aggiornamenti fosse dal **1° gennaio 2010**  
**on-line**





Questa nuova modalità costituisce insieme:

- per il cittadino/committente/responsabile dei lavori, **garanzia di trasmissione contestuale alla P.A. competente** dell'atto, che viene univocamente registrato, stampato e affisso presso il cantiere;
- per l'Organo di Vigilanza, implementazione di I.M.Pre.S@ attraverso la **creazione dell'anagrafe dei cantieri** ai fini di un'efficace ed efficiente programmazione e rilevazione dell'attività di controllo



L'invio on-line:

1.alimenta l'anagrafe aggiornata dei cantieri presenti sul territorio lombardo rendendo **immediatamente fruibili le informazioni** agli organi di vigilanza territorialmente competenti;

2.ne assicura **l'archiviazione e la gestione secondo criteri di economia, completezza e razionalità**, che si traducono in un aumento di efficacia nello svolgimento dei compiti istituzionali;

3.è parte integrante del **Sistema Informativo Regionale della Prevenzione I.M.Pre.S@**



# http://www.previmpresa.servizirl.it/cantieri/



**Regione Lombardia**

[Domande Frequenti](#)
[Manuale Utente](#)
[Note informative](#)
1.13.3 (28/09/2011)

## NOTIFICHE PRELIMINARI DI INIZIO CANTIERE

27-09-2011  
 è stata rilasciata la nuova versione 1.13.3.  
 Per ulteriori dettagli fare riferimento alle "Note Informative" scaricabili attraverso il link omonimo riportato nel Menù in alto.

<div style="border: 1px solid #ccc; padding: 5px; background-color: #f0f0f0; margin-bottom: 10px;"> <p style="text-align: center;">Accesso con CRS</p> </div>	<p><b>Distribuzione gratuita di lettori di smart-card!</b>            Per promuovere l'utilizzo della Carta, Regione Lombardia fornisce gratuitamente a coloro che ne fanno richiesta, i lettori di Smart Card.            Per sapere dove e come ritirarli, clicca <a href="#">qui</a></p>
<div style="border: 1px solid #ccc; padding: 5px; background-color: #f0f0f0; margin-bottom: 10px;"> <p style="text-align: center;">Accesso Tramite User-ID e Password</p> </div>	<p>Per accessi da parte di cittadini non in possesso della CRS o del Lettore di CRS</p>
<div style="border: 1px solid #ccc; padding: 5px; background-color: #f0f0f0; margin-bottom: 10px;"> <p style="text-align: center;">Richiesta di User-ID e Password</p> </div>	<p>Per accessi da parte di cittadini non in possesso della CRS o del Lettore di CRS</p>

Per Assistenza Inserimento Notifiche: num. Verde 800.070.090 (da lun a Ven non festivi, dalle 9.30 alle 13 e dalle 14.30 alle 17.30)  
 oppure via mail [spoc\\_prevenzione@lspa.it](mailto:spoc_prevenzione@lspa.it) - oggetto 'Cantieri'

Per Assistenza Installazione e utilizzo Carta Regionale Servizi (CRS): utilizzare il Sito Internet [www.crs.lombardia.it](http://www.crs.lombardia.it) oppure telefonare al Numero Verde: 800.030.606



## Accesso: 1. con CRS (Carta Regionale dei Servizi)

Per i cittadini lombardi è previsto l'accesso al servizio tramite Carta dei Servizi



## 2. con User-ID e password è necessario richiedere l'emissione credenziali di accesso

Regione Lombardia

NOTIFICHE PRELIMINARI DI INIZIO CANTIERE

Egr. Sig. / Gent. Sig.ra

per l'emissione delle credenziali di accesso bisogna essere in possesso delle seguenti informazioni:

- Cognome	- Nome	
- Codice Fiscale	- Sesso	- Data di nascita
- Nazione di Nascita	- Regione di Nascita	- Provincia di Nascita
		- Comune di Nascita
- Regione di Residenza	- Provincia di Residenza	- Comune di Residenza
- Indirizzo di Residenza		
- Indirizzo di posta elettronica		

- Un file, in uno dei seguenti formati jpg, gif, png, tiff, pdf corrispondente all'acquisizione digitale (tramite Scanner) di un documento di identità in corso di validità.

Indietro
Prosegui

[Domande Frequenti](#) | [Manuale Utente](#) | [Note Informative](#) | 1.11.1.5 (19/07/2010)



**NOTIFICHE PRELIMINARI DI INIZIO CANTIERE**

[HOME](#) | [LOGOUT](#) | [CAMBIA GRUPPO](#) | COD.FISCALE:  | NOME:  | COGNOME:  | RUOLO: OPERATORE

▼ MENU

- ▼ Gestione Notifiche
  - Ricerca/Aggiornamento Notifiche
  - Inserimento Nuova Notifica
- ▼ Utility
  - Cambio Password
  - Gestione Gruppi
  - Domande Frequenti

### Benvenuti nel servizio di gestione delle Notifiche di inizio cantiere.

Questo servizio garantisce la trasmissione della Notifica preliminare di inizio cantiere agli Enti territorialmente competenti, Azienda Sanitaria Locale e alla Direzione Provinciale del Lavoro secondo quanto previsto dall' art. 99 D.lgs 81/2008 e la stampa dell'atto per la custodia e per l'affissione presso il cantiere.

**I dati utili alla compilazione della Notifica sono:**

- anagrafica del/i committent
- indirizzo del cantiere
- anagrafica del/i responsabili dei lavori, ove nominato/
- anagrafica del/i coordinatori della sicurezza e della progettazione, ove nominato
- anagrafica del/i coordinatori della sicurezza durante i lavori, ove nominato/
- anagrafica delle Imprese Affidatarie, Esecutrici e dei lavoratori autonomi selezionati

**Il Committente è sempre una Persona Fisica**

*L'applicativo è stato costruito nel rispetto del principio in materia di salute e sicurezza sul lavoro in base al quale la responsabilità è personale. Il committente non può essere individuato in un soggetto giuridico, ma in un soggetto fisico.*

*Il committente, ancorché inserito in un'organizzazione, è individuato nel "soggetto per conto del quale l'intera opera è realizzata, indipendentemente da eventuali frazionamenti. Nel caso di appalto di opera pubblica, il committente è soggetto titolare del potere decisionale e di spesa relativo alla gestione dell'appalto."*

**Il "compilatore" della Notifica**

**Assistenza telefonica:**  
800.070.090 (orari da Lun a Ven non festivi dalle 09.30 alle 13.00 e dalle 14.30 alle 17.30) specificando all'operatore che viene richiesta assistenza per 'Notifica Cantieri'

**Assistenza via mail:**  
spoc\_prevenzione@lisp.a.it  
indicando come oggetto la parola 'Cantieri'

Il **Comune** si avvale del Servizio GE.CA. in due ruoli distinti: **committente** e **Amministrazione competente alla ricezione di tutte le notifiche relative a cantieri aperti sul territorio comunale**

funzionalità "Gestione gruppi"



Sono previste due fattispecie di "privilegi":

- ✓ il "privilegio di scrittura", ovvero la possibilità di vedere e modificare tutte le notifiche dell'Ente Comune;
- ✓ il "privilegio di lettura" ovvero la possibilità di vedere tutte le notifiche trasmesse al Comune nel rispetto del artt. 90, comma 9, lett. c) e 90, comma 10 del dlgs 81/08 e s.m.i..

# Informazioni gestite dal servizio

La notifica include informazioni relative al cantiere, alle imprese che vi lavorano e alle anagrafiche delle figure con responsabilità sull'opera.

Più in dettaglio:

- **Indirizzo del cantiere**
- **Tipologia delle opere da effettuarsi**
- **Data di inizio presunta dei lavori e durata presunta**
- **Ammontare presunto delle opere**
- **Informazioni sul numero di dipendenti**
- **Dati anagrafici delle persone responsabili del cantiere:**
  - 1) committente;
  - 2) responsabile lavori;
  - 3) C.S.P. (coordinatore sicurezza e salute durante la progettazione dell'opera);
  - 4) C.S.E. (coordinatore sicurezza e salute durante la realizzazione dell'opera);
- **Dati identificativi delle imprese selezionate per la realizzazione dell'opera**





## NOTIFICHE PRELIMINARI DI INIZIO CANTIERE

HOME | LOGOUT | COD.FISCALE: | NOME: AA | COGNOME: AA | RUOLO: OPERATORE

[Dichiarazioni](#) | 
 [Committente](#) | 
 [Cantiere](#) | 
 [Responsabile lavori](#) | 
 [C. S. P.](#) | 
 [C. S. E.](#) | 
 [Imprese Selezionate](#)

### Committente

Codice Fiscale \*

[Ricerca in Anagrafe Regionale](#)

[Altro documento...](#)

Dati Anagrafici

Cognome \*

Nome \*

Data di Nascita \*  GG

Email

Indirizzo di riferimento

Nazione \*

Regione \*

Provincia \*

Comune \*

Indirizzo \*

\* :Campo obbligatorio

[Aggiungi/Aggiorna Lista](#)

[Cancella dalla Lista](#)

Cognome	Nome	Cod.Fiscale/Documento	Data di Nascita	Email	Indirizzo

[Seleziona](#)

[Indietro](#)

[Avanti](#)

**SCHEDE E TASTI DI NAVIGAZIONE**






# Qualità - standardizzazione del dato

**Campi obbligatori:** sono evidenziati da un asterisco rosso a destra della descrizione del campo e dal bordo rosso del campo di inserimento.



Cognome \*  Campo Obbligatorio!

**Campi con formati particolari:** come ulteriore aiuto all'inserimento di valori nei campi, vengono visualizzati dei messaggi ogni volta che l'utente posiziona il cursore del mouse su un campo da inserire.



Data Comunicazione \*  Campo Obbligatorio! (Digitare gg./mm./aaaa)

**Campi Geonormalizzabili:** per i campi relativi agli indirizzi Lombardi è possibile (e consigliato), ma non obbligatorio, effettuare la geonormalizzazione dell'indirizzo prima di completare l'inserimento di un indirizzo.



Regione \* LOMBARDIA  
Provincia \* MI  
Comune \* MILANO  
Indirizzo \* PIAZZA IRNERIO 8  
Verifica Esistenza Indirizzo



Domande Frequenti | Manuale Utente | Note informative | 1.13.3 (28/09/2011)

**Regione Lombardia**

NOTIFICHE PRELIMINARI DI INIZIO CANTIERE

HOME | LOGOUT | COD.FISCALE: XXXXXX00X00X000X | NOME: GIOVANNI | COGNOME: ZACCHI | RUOLO: PRIVATO CITTADINO

⇒ Dichiarazioni | ⇒ Committente | ⇒ Cantiere | ⇒ Responsabile lavori | ⇒ C. S. P. | ⇒ C. S. E. | ⇒ Imprese Selezionate

### Dichiarazioni

Per alcune fattispecie di cantiere non ricorre l'obbligo di nominare il coordinatore sicurezza e salute durante la progettazione dell'opera (CSP), o il coordinatore sicurezza e salute durante la realizzazione dell'opera (CSE) o entrambi.

In dettaglio, i casi sono:

- cantiere sottoposto all'obbligo di notifica solo successivamente alla sua apertura, per effetto di varianti sopravvenute in corso d'opera (art. 99 comma 1 lett. b), per il quale non ricorre l'obbligo di nomina del coordinatore alla progettazione;
- cantiere in cui opera un'unica impresa, la cui entità presunta non è inferiore a 200 uomini/giorno (art. 99 comma 1 lett. c), per il quale non ricorre l'obbligo di nomina del coordinatore alla progettazione e del coordinatore all'esecuzione;
- cantiere per l'esecuzione di lavori privati non soggetti a permesso a costruire in base alla normativa vigente e comunque di importo inferiore ad euro 100.000 (art. 90 comma 11), per il quale non ricorre l'obbligo di nomina del coordinatore alla progettazione.

Prima di procedere alla compilazione delle maschere successive, è necessario dichiarare se ricorre una di queste fattispecie, selezionando il relativo flag.

In questo modo, il sistema renderà facoltativo l'inserimento delle informazioni relative alle Schede del CSP e del CSE, in funzione di quale dichiarazione è stata selezionata.

Codice Contratto/Appalto:

Tipo Opera:

Si dichiara una data inizio cantiere diversa da quella di comunicazione e non si riportano i dati del CSP e del CSE in quanto nel cantiere opera un'unica impresa, la cui entità presunta non è inferiore a 200 uomini/giorno, a norma dell'art. 99 comma 1 lett. c).

Non si riportano i dati del CSP e del CSE in quanto nel cantiere opera un'unica impresa, la cui entità presunta non è inferiore a 200 uomini/giorno, a norma dell'art. 99 comma 1 lett. c).

Non si riportano i dati del CSP in quanto trattasi di lavori privati non soggetti a permesso di costruire in base alla normativa vigente e comunque di importo inferiore ad euro 100.000 a norma dell'art. 90 comma 11.

Indietro | Avanti

il dato

...

non obbligatorio

obbligatorio

Codice Fiscale\*

Ricerca in Anagrafe Regionale

Altro documento...

Cognome \*

Nome \*

Data di Nascita\*

Ente/Impresa di appartenenza

Email

Indirizzo di riferimento

Nazione \*

Regione \*

Provincia \*

Comune \*

Indirizzo \*

Aggiungi/Aggiorna Lista | Cancellala dalla Lista

\* :Campo obbligatorio

Verifica Esistenza Indirizzo

Domande Frequenti | Manuale Utente | Note Informative | 1.13.3 (28/09/2011)

**Regione Lombardia**

HOME | LOGOUT | COD.FISCALE: XXXXXX00X00X000X | NOME: GIOVANNI | COGNOME: ZACCHI | RUOLO: PRIVATO CITTADINO

[Dichiarazioni](#) | 
 [Committente](#) | 
 [Cantiere](#) | 
 [Responsabile lavori](#) | 
 [C. S. P.](#) | 
 [C. S. E.](#) | 
 **[Imprese Selezionate](#)**

**IMPRESE SELEZIONATE**

Dati Impresa

Denominazione EDIL  inizia per  Regione LOMBARDIA  Provincia BG   
 Codice Fiscale  Comune Scegli   
 Partita IVA

Attenzione: per effettuare una ricerca, si deve inserire uno dei tre parametri sopra.

**Ricerca**

Imprese (0)

Ragione Sociale	Cod.Fiscale/Id.	Indirizzo della sede

Inserimento Manuale | Visualizza | Modifica

Indietro | Avanti

standardizzazione del dato

Domande Frequenti | Manuale Utente | Note Informative | 1.13.3 (28/09/2011)

Doppio click sulla riga per selezionare


**Imprese (81)**

Ragione Sociale	Codice Fiscale	Indirizzo della sede
EDIL - COS DI QUAGLIATI CRISTIANO	QGLCST74A19I628H	VIA TEODORO FRIZZONI, 8 BERGAMO() 24121
EDIL - G3 S.R.L.	01913290167	VIA GABRIELE CAMOZZI, 77 BERGAMO() 2412
EDIL 2001 S.R.L. - IN FALLIMENTO	02894580162	VIA VITTORE GHISLANDI, 2 BERGAMO() 24125
EDIL 2006 S.R.L. IN LIQUIDAZIONE	03291260168	PASSAGGIO DON ANTONIO SEGHEZZI, 2 BERGAMO() 24125
EDIL 2P SNC DI POLONI IVANO & C.	02990630168	VIA SAN BERNARDINO, 152 BERGAMO() 24125
EDIL 3000 DI PARRINELLO GIANCARLO	PRRGCR79A16E974K	VIA AMILCARE PONCHIELLI, 9 BERGAMO() 24125
EDIL BEN MANSOUR LASSAAD	BNMLSD67E01Z352A	VIA FILIPPO CORRIDONI, 71 BERGAMO() 24125
EDIL BERG DI BOTTAGISIO FLAMINIO	BTTFMN57S04A794P	VIA GIOVANNI BATTISTA RAMPINELLI, 5 BERGAMO() 24125
EDIL CAPRETTI DI GIOVANNI CAPRETTI	CPRGNN86H03F839I	VIA AMBROGIO DA CALEPIO, 10 BERGAMO() 24125
EDIL COSTRUZIONI & TECHNOLOGY S.R.L.	02846050165	VIALE CAIO GIULIO CESARE, 21 BERGAMO() 24125
EDIL COSTRUZIONI GABES DI GUEFRACHI JIL	GFRJNB67P03Z352C	VIA ANTONIO VARISCO, 2 BERGAMO() 24125
EDIL COSTRUZIONI S.R.L.	03030020162	VIA SAN GIOVANNI BOSCO, 60 BERGAMO() 24125
EDIL EURO 2000 S.R.L. IN LIQUIDAZIONE	02759670165	VIA BRIGATA LUPI, 8 BERGAMO() 24122
EDIL FARHAT DI FARHAT HOUCINE BEN MOUS	FRHHNB71L15Z352X	VIA ANTONIO VARISCO, 2 BERGAMO() 24125

Inserimento | Visualizza



## GE.CA.


**NOTIFICHE PRELIMINARI DI INIZIO CANTIERE**

HOME | LOGIN | CASI FISCALI: 10000000000000000000 | HOME | GIOVANNI | CATEGORIA: EACON | RUOLO: PRIVATO

### RIEPILOGO DATI NOTIFICA

N° Notifica: 10735/2012 | Codice Contratto/Appalto: | N° Protocollo: |  
 Tipo Opera: ALTRO... | Data Comunicazione: 22/07/2012 | Data Ultimo Aggiornamento:

EVENTI DA SEGNALARE

#### COMMITTENTE

Cognome	Nome	Cod.Fiscale/Documento
ROSA	ANNA MARIA	852098574624781K

#### DICHIARAZIONI

Descrizione  
 Non si riportano i dati del CSP e del CSE in quanto nel cantiere opera un'unica impresa con e dell'art. 99 comma 1 lett. c).  
 Non si riportano i dati del CSP in quanto trattasi di lavori privati non soggetti a permesso di c ad euro 100.000 a norma dell'art. 90 comma 11.

#### INDIRIZZO/I CANTIERE

Data Inizio Lavori	Indirizzo	Durata	Desc. Durata	N° (max)di Lavoratori Presenti
Aggiorna	Conferma	Elimina	Elimina	Chiudi

La Notifica preliminare numero 10735/2012 è stata salvata ne successo e trasmessa all'Azienda Sanitaria Locale, alla Direzione al Comune territorialmente competenti.  
 Si rammenta che le Imprese affidatarie, esecutrici ed i lavoratori inserite/i nella Notifica fin dal momento della loro selezione e i attività in cantiere. Una selezione delle Imprese e dei lavoratori all'invio della Notifica, ne comporta l'aggiornamento.  
 Qualsiasi aggiornamento (modifica o integrazione) deve essere effettuato attraverso il medesimo sistema di Notifica On-Line. Scegliere Stampa Ricevuta per visualizzare una versione stampata avvenuta registrazione della notifica. Scegliere Ok per proseguire. La ricevuta può essere stampata anche successivamente.


**Regione Lombardia**  
 NOTIFICA PRELIMINARE CANTIERI (art.99 D.lgs 81/2008)

NOTIFICA NUMERO: <b>20060/2010</b>	DATA COMUNICAZIONE: <b>22/07/2010</b>
CODICE CONTRATTO/APPALTO: <b>1213</b>	DATA ULTIMO AGGIORNAMENTO: <b>28/07/2010 12:06:11</b>
TIPO OPERA:	

#### NATURA DELL' OPERA

CATEGORIA : ALTRA EDILIZIA PUBBLICA  
 TIPOLOGIA : Demolizione

AMMONTARE COMPLESSIVO PRESUNTO DEI LAVORI (in Euro):

NOTE :

#### COMMITTENTE

COGNOME, NOVE, COD. FISCALE /DOC.:	INDIRIZZO DI RIF
S... .., M... .., S... .. iK	VIA GIUSEPPE BORROMEO (I

#### DICHIARAZIONI

Non si riportano i dati del CSP e del CSE in quanto nel cantiere opera un'unica non inferiore a 200 uomini/giorno, a norma dell'art. 99 comma 1 lett. c).

NOTIFICA INVIATA: 2000/2010


**Regione Lombardia**

#### INDIRIZZO/I CANTIERE

INDIRIZZO : via gramsci	ALBESE CON CASSANO (CO)
DATA PRESUNTA DI INIZIO LAVORI: <b>31/07/2010</b>	NUM. MASSIMO PRESUNTO DI LAVORATORI IN CANTIERE: <b>2</b>
DURATA PRESUNTA DEI LAVORI IN CANTIERE: <b>2 Mes</b>	
INDIRIZZO : VIA FALCONI	ADRARA SAN MARTINO (BG)
DATA PRESUNTA DI INIZIO LAVORI: <b>17/08/2010</b>	NUM. MASSIMO PRESUNTO DI LAVORATORI IN CANTIERE: <b>2</b>
DURATA PRESUNTA DEI LAVORI IN CANTIERE: <b>1 Mes</b>	

#### IMPRESE

(o lavoratori autonomi: muratori, idraulici, lattonieri, stuccatori, elettricisti, serramentisti, ecc.)

NUMERO PREVISTO DI IMPRESE NEL CANTIERE: <b>4</b>	NUMERO PREVISTO DI LAVORATORI AUTONOMI NEL CANTIERE: <b>4</b>
--	--

#### IDENTIFICAZIONE IMPRESE SELEZIONATE (o Lavoratori autonomi)

RAGIONE SOCIALE:	CODICE FISCALE / ID
EDIL	B... ..J
RAGIONE SOCIALE:	CODICE FISCALE / ID
ERE	D... ..N

Nota: APPENDERE COPIA DELLA PRESENTE NOTIFICA IN CANTIERE

NOTIFICA INVIATA: 2000/2010

Tag: 1/2

GE.CA.

P  
e  
r  
v  
e  
r  
i  
f  
i  
c  
a  
r  
e

Domande Frequenti | Manuale Utente | Note Informative | 1.13.3 (28/09/2011)

**Regione Lombardia**

## NOTIFICHE PRELIMINARI DI INIZIO CANTIERE

HOME | LOGOUT | COD.FISCALE: XXXXXX00X00X000X | NOME: GIOVANNI | COGNOME: ZACCHI | RUOLO: PRIVATO CITTADINO

**Dati Notifica**

Codice Contratto/Appalto  contiene ▾

Numero Notifica  contiene ▾

Data Comunicazione da  a  contiene ▾

**Dati Impresa**

Codice Fiscale

Denominazione  contiene ▾

**Indirizzo del Cantiere**

Provincia

Indirizzo  contiene ▾

**Dati del Committente**

Codice Fiscale / Documento

Cognome  Nome

**Notifiche**

N° Notifica	Data Comunicaz.	Tipo Opera	Cod. Contratto/Appalto	N° Protocollo	Ammontare (€)	N° Lav. Aut.	N° Imprese

- contiene
- contiene
- contiene
- inizia per
- finisce per
- esatto

ricerca puntuale

GE.CA.

P  
e  
r  
v  
e  
r  
i  
f  
i  
c  
a  
r  
e

Domande Frequenti | Manuale Utente | Note Informative | 1.12 (27/09/2010)

**Regione Lombardia**

### NOTIFICHE PRELIMINARI DI INIZIO CANTIERE

HOME | LOGOUT | COD.FISCALE: | NOME: | COGNOME: | RUOLO:

**Dati Notifica**

Codice Contratto/Appalto:  -contiene   
 Numero Notifica:  -contiene   
 Data Comunicazione da:  a

**Dati del Cantiere**

Indirizzo del Cantiere  
 Provincia:  Scegli  Comune:  Scegli   
 Indirizzo:  -contiene

**Dati Impresa**

Codice Fiscale   
 Denominazione  -contiene

**Dati del Committente**

Codice Fiscale / Documento:   
 Cognome:  Nome:

**Notifiche**

N° Notifica	Data Comunicaz.	Tipo Opera	Cod. Contratto/Appalto	N° Protocollo	Ammontare (€)	N° Lav. Aut.	N° Imprese
20059/2010	31/12/2009	PUBBLICA	01293		00	1	3
20060/2010	22/07/2010		1213		4.000,00	4	4
20066/2010	31/12/2009	PUBBLICA	2001		2,00	2	2
20067/2010	02/08/2010	ALTRO...	2010/802		99.000,00	3	2
20063/2010	28/07/2010	ALTRO...	234		80.000,00	5	1

Ricerca | Seleziona | Estrai

ricerca puntuale



## I.M.Pre.S@

Sistema Informativo Prevenzione I.M.Pre.S@  
 Versione 2.5 (14/03/2012) Utente: Amministratore Ente: REGIONE LOMBARDIA

Home | Anagrafe Generale | Visualizzatore Geografico | **Analisi Dati** | Console Supervisore | Console Amministratore

Impresa | Unità Locale | Strutt. Sanitarie | Strutt. Scolastiche | **Cantieri** | Ist. di Pena | Comuni | INAIL | Controlli | Campionamenti | Allerta Alim. | SCIA

Dati della notifica  
 Codice Contratto/Appalto:  N° Notifica:  Data comunicazione: Dal  Al  Ammontare lavori (€): Da  A

Dati della persona  
 Codice fiscale:  contiene   
 Cognome:  contiene   
 Nome:  contiene

Dati imprese presenti nel cantiere  
 N° imprese: Da  A   
 N° imprese escl. lav. au: Da  A   
 N° lav. autonomi: Da  A

Dati indirizzi presenti nel cantiere  
 Indirizzo:   
 N° massimo lavoratori: Da   
 Data inizio lavori: Dal  Al   
 Durata: Da  A

Sistema Informativo Prevenzione I.M.Pre.S@  
 Versione 2.5 (14/03/2012) Utente: Amministratore Ente: REGIONE LOMBARDIA

Home | Anagrafe Generale | Visualizzatore Geografico | Analisi Dati | Console Supervisore | **Console Amministratore**

Impresa | Unità Locale | Strutt. Sanitarie | Strutt. Scolastiche | Cantieri | Ist. di Pena | Comuni | INAIL | **Controlli** | Campionamenti | Allerta Alim. | SCIA | Report

IDAGP controllo: 1292197 Unità operativa: 190 - Dipartimento di ... Struttura: 4111 - Cantieri (utilizzare questa voc... Esito: 10 - Esito favorevole (se non meglio specif...  
 Ente Controllore: 030303 - A.S.L. DELLA... Data controllo: 10/03/2011 Motivazione: 07 - Programmazione del soggetto ch... Campionamento: -  
 Identificativo pratica: 22411907 Tipologia: 03 - Ispezione Indirizzo: VIA SAN FRANCESCO D'ASSISI, 47, VILLA GUARDIA CO

Soggetto Controllato | Soggetto sede del controllo | Elementi

IDAGP: 7098357 Tipo Anagrafica: 004 - cantieri edili Ateco 2007: -  
 Identificativo: Denominazione: - CANTIERE 56842/2010 - VIA SAN F... Ateco 2007: -

Dettaglio Soggetto

Nuova Ricerca | Lista Controlli | Campionamenti

P  
e  
r  
v  
e  
r  
i



# I.M.Pre.S@



Sistema Informativo Prevenzione  
I.M.Pre.S@  
Versione 2.5 (14/03/2012)

Utente: Ruolo: Amministratore

Logout

Ente: REGIONE LOMBARDIA

Home | Anagrafe Generale | Visualizzatore Geografico | Analisi Dati | Console Supervisore | Console Amministratore

Impresa | Unità Locale | Strutt. Sanitarie | Strutt. Scolastiche | Cantieri | Ist. di Pena | Comuni | INAIL | **Controlli** | Campionamenti | Allerta Alim. | SCIA | Report

IDAGP controllo 1292197	Unità operativa 190 - Dipartimento di ...	Struttura 4111 - Cantieri (utilizzare questa voc...	Esito 10 - Esito favorevole (se non meglio specif...
Ente Controllore 030303 - A.S.L. DELLA ...	Data controllo 10/03/2011	Motivazione 07 - Programmazione del soggetto ch...	Campionamento -
Identificativo pratica 22411907	Tipologia 03 - Ispezione	Indirizzo VIA SAN FRANCESCO D'ASSISI, 47, VILLA GUARDIA CO	

Soggetto Controllato | Soggetto sede del controllo | Elementi

IDAGP 7098357	Tipo Anagrafica 004 - cantieri edili	Ateco 2007 -
Identificativo	Denominazione - CANTIERE 56842/2010 - VIA SAN F...	Ateco 2002 -

Dettaglio Soggetto

Nuova Ricerca

Lista Controlli

Campionamenti

P  
e  
r  
v  
e  
r  
i  
f  
i  
c  
a  
r  
e



Regione Lombardia



# I.M.Pre.S@

Sistema Informativo Prevenzione I.M.Pre.S@  
 Versione 2.5 (14/03/2012)  
 Ente: REGIONE LOMBARDIA  
 Utente: Amministratore  
 Ruolo: Amministratore  
 Logout

Home | Anagrafe Generale | Visualizzatore Geografico | **Analisi Dati** | Console Supervisore | Console Amministratore

Impresa | Unità Locale | Strutt. Sanitarie | Strutt. Scolastiche | **Cantieri** | Ist. di Pena | Comuni | INAIL | Controlli | Campionamenti | Allerta Alim. | SCIA | Report

Risultati Ricerca Notifiche

Parametri selezionati in questa ricerca  
 Numero notifica : "56842/2010"

N° Notifica	Data Comunicazione	Tipologia	Categoria	Codice Contratto Appalto	N° Protocollo	Ammontare (€)	N° Lav. Autonomi	N° Imprese
56842/2010	05/11/2010	Ristrutturazione	EDILIZIA ABITATIVA			70.000,00	0	1

pag 1 di 1 ( 1 record )

Sistema Informativo Prevenzione I.M.Pre.S@  
 Versione 2.5 (14/03/2012)  
 Ente: REGIONE LOMBARDIA  
 Utente: Amministratore  
 Ruolo: Amministratore  
 Logout

Home | Anagrafe Generale | Visualizzatore Geografico | Analisi Dati | Console Supervisore | Console Amministratore

Impresa | Unità Locale | Strutt. Sanitarie | Strutt. Scolastiche | **Cantieri** | Ist. di Pena | Comuni | INAIL | Controlli | Campionamenti | Allerta Alim. | SCIA | Report

Dettaglio Ente

Dettaglio Notifica Cantieri

Codice Contratto/Appalto: **56842/2010** | N° Notifica: | N° Protocollo: | Tipo Opera: | Data Comunicazione: 05/11/2010 | N° Lav. Autonomi: 0 | N° Imprese: 1

Natura Opera - Categoria: EDILIZIA ABITATIVA | Natura Opera - Tipologia: Ristrutturazione | Ammontare complessivo (€): 70000.0

Natura Opera - Altra Categoria: | Natura Opera - Altra Tipologia: | IDAGP: 9668916

Elenco Controlli

IDAGP controllo	Data Controllo	Ente Controllore	Unità Operativa	Denominazione soggetto	Struttura	Motivazione	Esito

Dettaglio Cantiere | Dettaglio

P  
e  
r  
v  
e  
r  
i  
f  
i  
c  
a  
r  
e



ID_NOTIFICA	NUMERO	ID_NOTIFICA2	COD_CONTRATTO_APPALTO	COD_TIPO_OPE	DESC_OPERA	DATA COMUNICAZ	DATA_ULTIMO_AGGIUNUM	LNUM_IMP	PRAMMONTARE_COM	DS_NOTE	COD_CATEGC	DESC_CATEGORIA
49	338954 540/2012	338954		2	Altro...	09/01/2012	2012-03-08	0	3 170000		10	EDILIZIA ABITATIVA
50	309606 255/2012	309606		2	Altro...	05/01/2012		0	3 2200000		9F	ALTRO... AMPLIAMENTO
51	309606 255/2012	309606		2	Altro...	05/01/2012		0	3 2200000		9F	ALTRO... AMPLIAMENTO
52	309606 255/2012	309606		2	Altro...	05/01/2012		0	3 2200000		9F	ALTRO... AMPLIAMENTO
53	309606 255/2012	309606		2	Altro...	05/01/2012		0	3 2200000		9F	ALTRO... AMPLIAMENTO
54	309606 255/2012	309606		2	Altro...	05/01/2012		0	3 2200000		9F	ALTRO... AMPLIAMENTO
55	309606 255/2012	309606		2	Altro...	05/01/2012		0	3 2200000		9F	ALTRO... AMPLIAMENTO
56	309606 255/2012	309606		2	Altro...	05/01/2012		0	3 2200000		9F	ALTRO... AMPLIAMENTO
57	309606 255/2012	309606		2	Altro...	05/01/2012		0	3 2200000		9F	ALTRO... AMPLIAMENTO
58	309606 255/2012	309606		2	Altro...	05/01/2012		0	3 2200000		9F	ALTRO... AMPLIAMENTO
59	311470 30/2012	311470	63001208			02/01/2012	2012-01-11	0	4 37734		06	PRODUZIONE E DISTRIBUZIONE DI EN
60	311470 30/2012	311470	63001208			02/01/2012	2012-01-11	0	4 37734		06	PRODUZIONE E DISTRIBUZIONE DI EN
61	311470 30/2012	311470	63001208			02/01/2012	2012-01-11	0	4 37734		06	PRODUZIONE E DISTRIBUZIONE DI EN
62	311470 30/2012	311470	63001208			02/01/2012	2012-01-11	0	4 37734		06	PRODUZIONE E DISTRIBUZIONE DI EN
63	311470 30/2012	311470	63001208			02/01/2012	2012-01-11	0	4 37734		06	PRODUZIONE E DISTRIBUZIONE DI EN
64	311470 30/2012	311470	63001208			02/01/2012	2012-01-11	0	4 37734		06	PRODUZIONE E DISTRIBUZIONE DI EN
65	311470 30/2012	311470	63001208			02/01/2012	2012-01-11	0	4 37734		06	PRODUZIONE E DISTRIBUZIONE DI EN
66	311470 30/2012	311470	63001208			02/01/2012	2012-01-11	0	4 37734		06	PRODUZIONE E DISTRIBUZIONE DI EN
67	311470 30/2012	311470	63001208			02/01/2012	2012-01-11	0	4 37734		06	PRODUZIONE E DISTRIBUZIONE DI EN
68	311470 30/2012	311470	63001208			02/01/2012	2012-01-11	0	4 37734		06	PRODUZIONE E DISTRIBUZIONE DI EN
69	309081 102/2012	309081	122/2007	1	Pubblica	03/01/2012		5	5 1201309		9G	EDILIZIA RESIDENZIALE PUBBLICA
70	309081 102/2012	309081	122/2007	1	Pubblica	03/01/2012		5	5 1201309		9G	EDILIZIA RESIDENZIALE PUBBLICA
71	309081 102/2012	309081	122/2007	1	Pubblica	03/01/2012		5	5 1201309		9G	EDILIZIA RESIDENZIALE PUBBLICA
72	309081 102/2012	309081	122/2007	1	Pubblica	03/01/2012		5	5 1201309		9G	EDILIZIA RESIDENZIALE PUBBLICA
73	309081 102/2012	309081	122/2007	1	Pubblica	03/01/2012		5	5 1201309		9G	EDILIZIA RESIDENZIALE PUBBLICA
74	309081 102/2012	309081	122/2007	1	Pubblica	03/01/2012		5	5 1201309		9G	EDILIZIA RESIDENZIALE PUBBLICA
75	309081 102/2012	309081	122/2007	1	Pubblica	03/01/2012		5	5 1201309		9G	EDILIZIA RESIDENZIALE PUBBLICA
76	309081 102/2012	309081	122/2007	1	Pubblica	03/01/2012		5	5 1201309		9G	EDILIZIA RESIDENZIALE PUBBLICA
77	309362 196/2012	309362				04/01/2012		0	2 12000		9F	ALTRO... RIMOZIONE AM
78	309362 196/2012	309362				04/01/2012		0	2 12000		9F	ALTRO... RIMOZIONE AM
79	309362 196/2012	309362				04/01/2012		0	2 12000		9F	ALTRO... RIMOZIONE AM
80	309362 196/2012	309362				04/01/2012		0	2 12000		9F	ALTRO... RIMOZIONE AM

**Impostando parametri di ricerca, si estrae un campione di notifiche. Il formato excel consente di **selezionare** i cantieri da controllare in base al n° di imprese, al Comune, alla natura dell'opera, ...**

sasExportTPCS.xls - Microsoft Excel

	A	B	C	D	E	F	G	H	I	J	K	L
		CODICE NOTIFICA	NATURA OPERA TIPO	NATURA OPERA CATEGORIA	AMMONTARE OPERA	NUMERO LAVORATORI AUTONOMI	NUM MAX LAV PRES	NUMERO IMPRESE	DURATA LAV GG	INDIRIZZO CANTIERE	COMUNE CANTIERE	LOCALITA CANTIERE
4	3	93	1 - PUBBLICA	09 - ALTRA EDILIZIA PUBBLICA	15243	6	6	2	30	V LE TRENTO TRIESTE 102	019036 - CREMONA	CREMONA
6	5	210	2 - ALTRO...	10 - EDILIZIA ABITATIVA	175000	0	4	1	360	VIA INDIPENDENZA 7	019072 - PIANENGO	PIANENGO
7	6	274	2 - ALTRO...	10 - EDILIZIA ABITATIVA	150000	5	6	3	1080	VIA PISTOIA 44	019053 - ISOLA DOVARESE	ISOLA DOVARESE
8	7	277	2 - ALTRO...	9F - ALTRO...	50000	0	5	7	30	VIA LA PIRA 12	019035 - CREMA	CREMA
10	9	303	2 - ALTRO...	10 - EDILIZIA ABITATIVA	78000	10	4	1	150	FRAZ COSTA S ABRAMO VIA VITTORIO VENETO,83	019026 - CASTELVERDE	CASTELVERDE
12	11	352	1 - PUBBLICA	9G - EDILIZIA RESIDENZIALE PUBBLICA	113000	0	3	1	722	VIA MANINI 12	019036 - CREMONA	CREMONA
13	12	354	1 - PUBBLICA	9G - EDILIZIA RESIDENZIALE PUBBLICA	258000	0	4	1	722	VIA MANINI 12	019036 - CREMONA	CREMONA
14	13	360	1 - PUBBLICA	9G - EDILIZIA RESIDENZIALE PUBBLICA	295000	0	4	1	722	VIA MANINI 12	019036 - CREMONA	CREMONA
17	16	495	2 - ALTRO...	10 - EDILIZIA ABITATIVA	250000	0	5	1	180	VIA MAZZINI	019085 - ROBECCO D'OGGIO	ROBECCO D'OGGIO
20	19	567	2 - ALTRO...	13 - INFRASTRUTTURE PER L'AGRICOLTURA	50000	0	4	3	210	VIA TORRE BERTERI 3A	019075 - PIEVE SAN GIACOMO	PIEVE SAN GIACOMO
21	20	576	2 - ALTRO...	10 - EDILIZIA ABITATIVA	30000	0	3	3	30	VIA XXI FEBBRAIO N 38	019035 - CREMA	CREMA
23	22	617	2 - ALTRO...	10 - EDILIZIA ABITATIVA	2200	0	2	1	1	VIALE EUROPA 11	019025 - CASTELLEONE	CASTELLEONE
28	27	769	2 - ALTRO...	30 - EDILIZIA SANITARIA (COMPRESO RESIDENZE SANITARIE ASSISTITE)	381000	2	5	3	150	VIA VISMARA 10	019088 - SAN BASSANO	SAN BASSANO
29	28	817	2 - ALTRO...	33 - DIREZIONALE E AMMINISTRATIVO (COMPRESO MUNICIPIO E SEDI COMUNALI)	8000	1	5	2	10	VIA PREJER 10	019022 - CASALMORANO	CASALMORANO
31	30	976	2 - ALTRO...	10 - EDILIZIA ABITATIVA	130000	0	4	1	540	VIA CAMILLO CAVOUR 48	019057 - MARTIGNANA DI PO	MARTIGNANA DI PO
33	32	1023	1 - PUBBLICA	(COMPRESO SCUOLE, BIBLIOTECHE, CENTRI SOCIALI E CASE DI RIPOSO)	20800	0	3	1		MANNA 22, S M IN BETLEM 36, APORTI 7, S A DEL FUOCO 8/10, FILZI 122, S BERNARDO 3,	019036 - CREMONA	CREMONA
35	34	1044	2 - ALTRO...	9F - ALTRO...	100000	0	4	3	60	VIA BERGAMO 60	019026 - CASTELVERDE	CASTELVERDE
37	36	1080	2 - ALTRO...	9F - ALTRO...	220000	0	6	4	60	VIA BARBUZZERA	019041 - DOVERA	DOVERA
38	37	1083	2 - ALTRO...	9F - ALTRO...	250000	0	6	4	60	LOCALITA CASCINE CAPRI	019066 - PALAZZO PIGNANO	PALAZZO PIGNANO
40	39	1094	2 - ALTRO...	9F - ALTRO...	230000	0	6	4	60	VIA COLOMBARE	019037 - CREMOSANO	CREMOSANO
41	40	1192	2 - ALTRO...	10 - EDILIZIA ABITATIVA	160000	2	8	5	210	VIA CARDUCCI - LOC SAN MICHELE	019081 - RIPALTA CREMASCA	RIPALTA CREMASCA
42	41	1228	2 - ALTRO...	9F - ALTRO...	2200000	0	8	4	300	VILLA CA DI SOPRA	019025 - CASTELLEONE	CASTELLEONE
43	42	1253	2 - ALTRO...	9F - ALTRO...	126474	0	5	4	30	VIA DELLE INDUSTRIE 22	019036 - CREMONA	CREMONA
45	44	1310	2 - ALTRO...	9F - ALTRO...	500000	3	5	2	180	VIA I TRAVERSA VIA INDUSTRIALE MONTE CREMASCO	019058 - MONTE CREMASCO	MONTE CREMASCO
46	45	1317	2 - ALTRO...	10 - EDILIZIA ABITATIVA	50000	1	5	4	180	VIA CANOSSA 4	019035 - CREMA	CREMA

Il cantiere selezionato può ...



**Sistema Informativo Prevenzione**  
Viewer Geografico I.M.Pre.S@ versione 1.7i (15/02/2012)

Ricerca effettuata --> [Regione: "LOMBARDIA" + Asl: "A.S.L. DELLA PROVINCIA DI LODI" + Distretto: "CASALPUSTERLENGO" + Comuni selezionati: "CASALPUSTERLENGO" + Enti: "IMPRESE CAMERA COMMERCIO"]

**Mappa Enti**  
Filtra Annulla

**Filtro per Tipo Ente**

- Impresa CCIAA
- Struttura scolastica
- Università
- Cantieri
- Struttura sanitaria
- Non associato

**Filtro per Esito Controllo**

**Filtro per data**

**Soggetto sede del controllo:**  
BAR COMPANY DI ZANONI ROBERTO (Attivo - Impresa CCIAA - Cod.Ente: 03132060967 - ATTIVITA': - ) VIA BATTISTI N.58/60 (LO)

DATA	CONTROLORE	UO	SOGG. CONTROLLATO	ATTIVITA' SOGG. CONTROLLATO	OGGETTO	ESITO
28/10/2009	ASL306	IAN	BAR COMPANY DI ZANONI ROBERTO		03 - Ispezione	Esito favorevole (se non meglio specificato)

0.5 mi

pagina 1 di 1 (1 record)

Intranet locale | Modalità protetta: disattivata | 100%

**... essere visualizzato sulla mappa, verificando la contiguità con altri cantieri o altri insediamenti produttivi**



## Il DataWarehouse (DWH)

Un DWH è una collezione di dati statici integrati, organizzata per soggetti, che:

- provengono da diverse sorgenti informative
- riguardano una serie di fatti accaduti nel tempo
- è finalizzata al recupero di informazioni a supporto di processi decisionali.

Il DWH rappresenta tutti i dati mediante un unico modello riconciliando la eterogeneità delle diverse rappresentazioni



## Sistemi informativi: la rielaborazione dei dati

### Data warehouse

(o **DW**, o **DWH**), ossia “*magazzino di dati*” :

- I record devono avere identificativi univoci
- I dati possono essere aggregati, per i diversi parametri
- I dati possono essere incrociati



Il DWH è una soluzione che risponde all' esigenza di:

- trasformare i dati in informazioni
- servirsi di informazioni giuste al momento giusto
- integrare fonti dati eterogenee

**In concreto:**

mentre il gestionale permette di gestire dati,  
il DWH permette di capire COSA  
sta succedendo



**Regione Lombardia** **DATA WAREHOUSE SANITARIO** PORTALE DI GOVERNO OPZIONI | RICERCA | DISCONNETTI | GUIDA  
e-mail: supportosas@ispa.it

**BATTISTA MAGNA**

**IMPRES@** | **IMPRES@ - DOC MANAGER** | **OCCAM** | **SERVIZI DISPONIBILI**

Permanentemente: Impresa Users

**STATO AGGIORNAMENTO DWH Impres@** Condiviso: Impresa Users

CANTIERI : ultimo aggiornamento in data 03/01/2013.  
CONTROLLI : ultimo aggiornamento in data 03/01/2013.  
INFORTUNI : ultimo aggiornamento in data 04/01/2013.

---

**Impres@ - Reportistica** Condiviso: Impresa Users

Fare clic qui per aggiornare la raccolta.

- ANALISI CONTROLLI (SOGG).srx
- ANALISI INFORTUNI.srx
- ANALISI NOTIFICHE CANTIERI.srx
- ANAGRAFICA UL.srx

**Impres@ - Moduli di Analisi** Condiviso: Impresa Users

**Moduli di Analisi Unità Locali**

Tipo : REP02 - UL\_Controlli\_(solo\_Oggetto,Ente) ▾

Data Inizio : Gennaio ▾ 2008 ▾

Data Fine : Gennaio ▾ 2008 ▾

Soggetto1 : Tutti ▾

Ente Controllore : Tutti ▾

Oggetto : Tutti ▾

**L'interfaccia permette di generare i seguenti tipi di file PDF:**

**REP02 - UL\_Cc**  
Analisi c controlli ente

**Amianto - Reportistica** Condiviso: Impresa Users

- REP01 - GENERALE - Notifiche
- REP02 - GENERALE - Manufatti
- REP03 - STRUTTURE - Private e Pubbliche
- REP04 - NOTIFICHE
- REP05 - STRUTTURE - Private per Destinazione
- REP06 - STRUTTURE - Private per Destin. per Sit. Bonif.
- REP07 - STRUTTURE - Private e Pubbliche per Sit. Bonif.
- REP08 - STRUTTURE - Private e Pubbliche per Cond. Mater.
- REP09 - STRUTTURE - Private e Pubbliche Dettaglio Manuf.
- REP10 - STRUTTURE - Private e Pubb. per Mater. e Bonif.
- REP11 - STRUTTURE - Private e Pubb. con Quantità Amianto

**Impres@ - Obiettivi LEA** Condiviso: Impresa Users

**Moduli di Analisi Obiettivi LEA**

Tipo : REP05 - UL\_Controlli\_Inail ▾

Anno : 2008 ▾


**L'interfaccia permette di generare i seguenti tipi di file PDF:**

**REP05 - UL\_Controlli\_Inail**  
Analisi dei controlli effettuati sulle UL in relazione ai dati INAIL di riferimento.



[dwh.servizirl.it/SASWebReportStudio/openRVUrl.do?rsRID=SBIP%3A%2F%2FMETASERVER%2Fshared+Data%2FImpresa%2FReports%2FANALISI+CONTRI](http://dwh.servizirl.it/SASWebReportStudio/openRVUrl.do?rsRID=SBIP%3A%2F%2FMETASERVER%2Fshared+Data%2FImpresa%2FReports%2FANALISI+CONTRI)





[PORTALE](#) | [DISCONNETTI](#) | [PREFERENZE](#) | [GUIDA](#)

 Regione Lombardia

## DATA WAREHOUSE SANITARIO

PORTALE DI GOVERNO e-mail: supportosas@lisp.a.it

**BATTISTA MAGNA**


File Visualizza Dati     Modifica Visualizzazione 1 / 3

Filtri applicati: Nessuno

### TIPO SOGGETTO1 - TIPO SOGGETTO2

ANNO CONTROLLO	2012	2011	2010	2009	2008
	Num Controlli	Num Controlli	Num Controlli	Num Controlli	Num Controlli
<b>ENTE CONTROLLORE</b>					
301 - A.S.L. DELLA PROVINCIA DI BERGAMO	19.556	19.998	22.833	17.569	15.002
302 - A.S.L. DELLA PROVINCIA DI BRESCIA	36.566	34.051	56.328	16.130	2.282
303 - A.S.L. DELLA PROVINCIA DI COMO	9.388	9.238	15.088	10.907	.
304 - A.S.L. DELLA PROVINCIA DI CREMONA	5.260	5.891	9.065	4.765	863
305 - A.S.L. DELLA PROVINCIA DI LECCO	4.832	3.687	3.735	2.939	19
306 - A.S.L. DELLA PROVINCIA DI LODI	3.191	3.956	5.224	5.050	283
307 - A.S.L. DELLA PROVINCIA DI MANTOVA	12.386	14.062	18.366	13.296	1.128
308 - A.S.L. DI MILANO	22.345	21.250	27.138	13.199	2.233
309 - A.S.L. DELLA PROVINCIA DI MILANO 1	13.019	11.688	12.139	12.487	1.722
310 - A.S.L. DELLA PROVINCIA DI MILANO 2	4.178	6.724	7.238	5.322	876
311 - A.S.L. DELLA PROVINCIA DI MONZA E BRIANZA	12.140	13.166	16.310	10.466	4.164
312 - A.S.L. DELLA PROVINCIA DI PAVIA	13.146	14.402	12.463	11.048	1.550
313 - A.S.L. DELLA PROVINCIA DI SONDRIO	4.940	4.883	4.739	4.068	927
314 - A.S.L. DELLA PROVINCIA DI VARESE	13.331	12.985	10.550	7.765	2.908
315 - A.S.L. DI VALLECAMONICA - SEBINO	2.836	3.719	4.221	1.886	491
401 - DTL BG	12	.	.	.	.
404 - DTL CR	25	.	.	.	.
413 - DTL SO	1	.	.	.	.

**Sommario**  
 TIPO SOGG1 - TIPO SOGG2  
 (Non sono definite interruzioni per gruppi.)

**Dati sezione**  **Opzioni**  
 IMPRESA\_CONTROLLI\_SOGG\_MAP  
 Anno Controllo  
 Ente Controllore  
 Servizio  
 Num Controlli  
 Num Ul Sogg1  
 Num Ul Sogg2

Regione Lombardia PORTALE | DISCONNETTI | PREFERENZE | GUIDA

## DATA WAREHOUSE SANITARIO

PORTALE DI GOVERNO e-mail: supportosas@lspa.it

---

**BATTISTA MAGNA**

File Visualizza Dati Modifica Visualizzazione

⏪ Sommario

TIPO SOGG1 - TIPO SOGG2 ▾

(Non sono definite interruzioni per gruppi.)

---

⏪ Dati sezione Opzioni ▾


IMPRESA\_CONTROLLI\_SOGG\_MAP

- Anno Controllo
- Ente Controllore
- Num Controlli
- Num Ul Sogg1
- Num Ul Sogg2
- Servizio

Filtri applicati: Nessuno

### TIPO SOGGETTO1 – TIPO SOGGETTO2

ANNO CONTROLLO		2012	2011	2010	2009	2008
		Num Controlli	Num Controlli	Num Controlli	Num Controlli	Num Controlli
ENTE CONTROLLORE	SERVIZIO					
301 – A.S.L. DELLA PROVINCIA DI BERGAMO	110 – IGIENE E SANITA PUBBLICA	6.014	6.161	6.120	2.183	2.120
	130 – IGIENE DEGLI ALIMENTI E DELLA NUTRIZIONE	5.405	4.966	4.290	3.773	3.327
	170 – TUTELA DELLA SALUTE NEGLI AMBIENTI DI LAVORO	6.081	6.134	8.698	4.707	1.177
	180 – SANITA PUBBLICA VETERINARIA	.	.	.	3.265	4.027
	200 – IMPIANTISTICA	2.056	2.737	3.725	3.641	4.351
	110 – IGIENE E SANITA PUBBLICA	6.658	5.679	14.030	1.838	.
302 – A.S.L. DELLA PROVINCIA DI BRESCIA	120 – LABORATORIO DI SANITA PUBBLICA	.	.	14.716	.	.
	130 – IGIENE DEGLI ALIMENTI E DELLA NUTRIZIONE	15.132	14.192	12.578	5.503	.
	170 – TUTELA DELLA SALUTE NEGLI AMBIENTI DI LAVORO	9.588	9.487	9.057	4.598	.
	180 – SANITA PUBBLICA VETERINARIA	.	.	3.499	2.298	2.282
	190 – DIPARTIMENTO DI PREVENZIONE (ATTIVITA STAFF)	2.565	2.326	.	.	.
	200 – IMPIANTISTICA	2.623	2.367	2.448	1.893	.
	110 – IGIENE E					


Regione Lombardia




**DATA WAREHOUSE SANITARIO**  
 PORTALE DI GOVERNO

PORTALE | DISCONNETTI | PREFERENZE | GUIDA

e-mail: supportosas@lispaspa.it

---

BATTISTA MAGNA
1 / 3

File Visualizza Dati   

Modifica    Visualizzazione


---

⤴ Sommario








TIPO SOGG1 - TIPO SOGG2 ▾

(Non sono definite interruzioni per gruppi.)

---

⤴ Dati sezione  Opzioni ▾

IMPRESA\_CONTROLLI\_SOGG\_MAP

-  Anno Controllo
-  Ente Controllore
-  Num Controlli
-  Num Ul Sogg1
-  Num Ul Sogg2
-  Servizio
-  Motivazione

Filtri applicati: Servizio uguale a 170 - TUTELA DELLA SALUTE NEGLI AMBIENTI DI LAVORO

**TIPO SOGGETTO1 - TIPO SOGGETTO2**

ANNO CONTROLLO		2012	2011	2010	2009	2008
		Num Controlli	Num Controlli	Num Controlli	Num Controlli	Num Controlli
ENTE CONTROLLORE	SERVIZIO	MOTIVAZIONE RILEVAZIONE				
301 - A.S.L. DELLA PROVINCIA DI BERGAMO	170 - TUTELA DELLA SALUTE NEGLI AMBIENTI DI LAVORO	01 - RICHIESTA DELLA STRUTTURA OGGETTO DEL CONTROLLO (PER RICHIESTA EMISSIONE PROVVEDIMENTI, ETC...)				
		127	77	114	144	9
		02 - VERIFICA DI DOCUMENTAZIONE PRESENTATA DALLA STRUTTURA - SCIA				
		2.003	1.978	2.563	507	.
		03 - VERIFICA PRESCRIZIONI/SANZIONI PRECEDENTEMENTE EMESSE				
		287	298	504	86	.
		04 - RICHIESTA AUTORITA' GIUDIZIARIA				
		160	137	261	152	83
05 - RICHIESTA ALTRE AUTORITA'/ENTI						
		178	219	422	310	84
06 - RICHIESTA ALTRI SOGGETTI NON ISTITUZIONALI (ES.: ESPOSTI CITTADINI, LAVORATORI O ASSOCIAZIONI DI CITTADINI, SINDACALI, DATORIALI, ...)						
		165	165	164	61	129
07 - PROGRAMMAZIONE DEL SOGGETTO CHE CONTROLLA (ASL SU PIANO INTEGRATO, DTL PROGRAMMAZIONE)						
		3.056	3.156	4.602	3.447	872
08 - EMERGENZA (INTOSSICAZIONI CO. TIA, ALLERTA ALIMENTARE.....)						
		105	104	68	.	.
01 - RICHIESTA DELLA STRUTTURA OGGETTO DEL CONTROLLO (PER RICHIESTA EMISSIONE PROVVEDIMENTI, ETC...)						
		314	195	250	226	.



Regione Lombardia **DATA WAREHOUSE SANITARIO** PORTALE DI GOVERNO [e-mail: supportosas@lspa.it](#)

PORTALE | DISCONNETTI | PREFERENZE | GUIDA

BATTISTA MAGNA

File Visualizza Dati Modifica Visualizzazione

Filteri applicati: Servizio uguale a 170 - TUTELA DELLA SALUTE NEGLI AMBIENTI DI LAVORO

### TIPO SOGGETTO1 - TIPO SOGGETTO2

ANNO CONTROLLO			2012	2011	2010	2009	2008
			Num Controlli	Num Controlli	Num Controlli	Num Controlli	Num Controlli
ENTE CONTROLLATORE	SERVIZIO	TIPO RILEVAZIONE					
301 - A.S.L. DELLA PROVINCIA DI BERGAMO	170 - TUTELA DELLA SALUTE NEGLI AMBIENTI DI LAVORO	00 - NON DEFINITO	.	.	19	.	.
		01 - VERIFICA DOCUMENTALE PRESSO LA SEDE DEL CONTROLLORE (ASL/ARPA..)	3.124	2.688	4.392	2.776	.
		02 - VERIFICA DOCUMENTALE PRESSO LA STRUTTURA CONTROLLATA	53	61	119	63	40
		03 - ISPEZIONE	1.899	2.146	2.987	753	795
		04 - INDAGINE PER EVENTO INFORTUNIO O MALATTIA PROFESSIONALE	.	.	1.080	990	304
		05 - AUDIT	109	86	101	125	38
		06 - INDAGINE PER EVENTO INFORTUNIO SUL LAVORO	186	329	.	.	.
		07 - INDAGINE PER MALATTIA PROFESSIONALE	710	824	.	.	.
		01 - VERIFICA DOCUMENTALE PRESSO LA SEDE DEL CONTROLLORE (ASL/ARPA..)	3.657	3.289	3.400	1.615	.
		02 - VERIFICA DOCUMENTALE PRESSO LA STRUTTURA CONTROLLATA	108	97	102	65	.
302 - A.S.L. DELLA PROVINCIA DI BRESCIA	170 - TUTELA DELLA SALUTE	03 - ISPEZIONE	2.558	2.724	2.393	1.603	.
		04 - INDAGINE					

Sommario

TIPO SOGG1 - TIPO SOGG2

(Non sono definite interruzioni per gruppi.)

Dati sezione Opzioni

IMPRESA\_CONTROLLI\_SOGG\_MAP

- Anno Controllo
- Ente Controllore
- Num Controlli
- Num Ul Sogg1
- Num Ul Sogg2
- Servizio
- Tipologia Controllo

## Gli obiettivi strategici di Person@

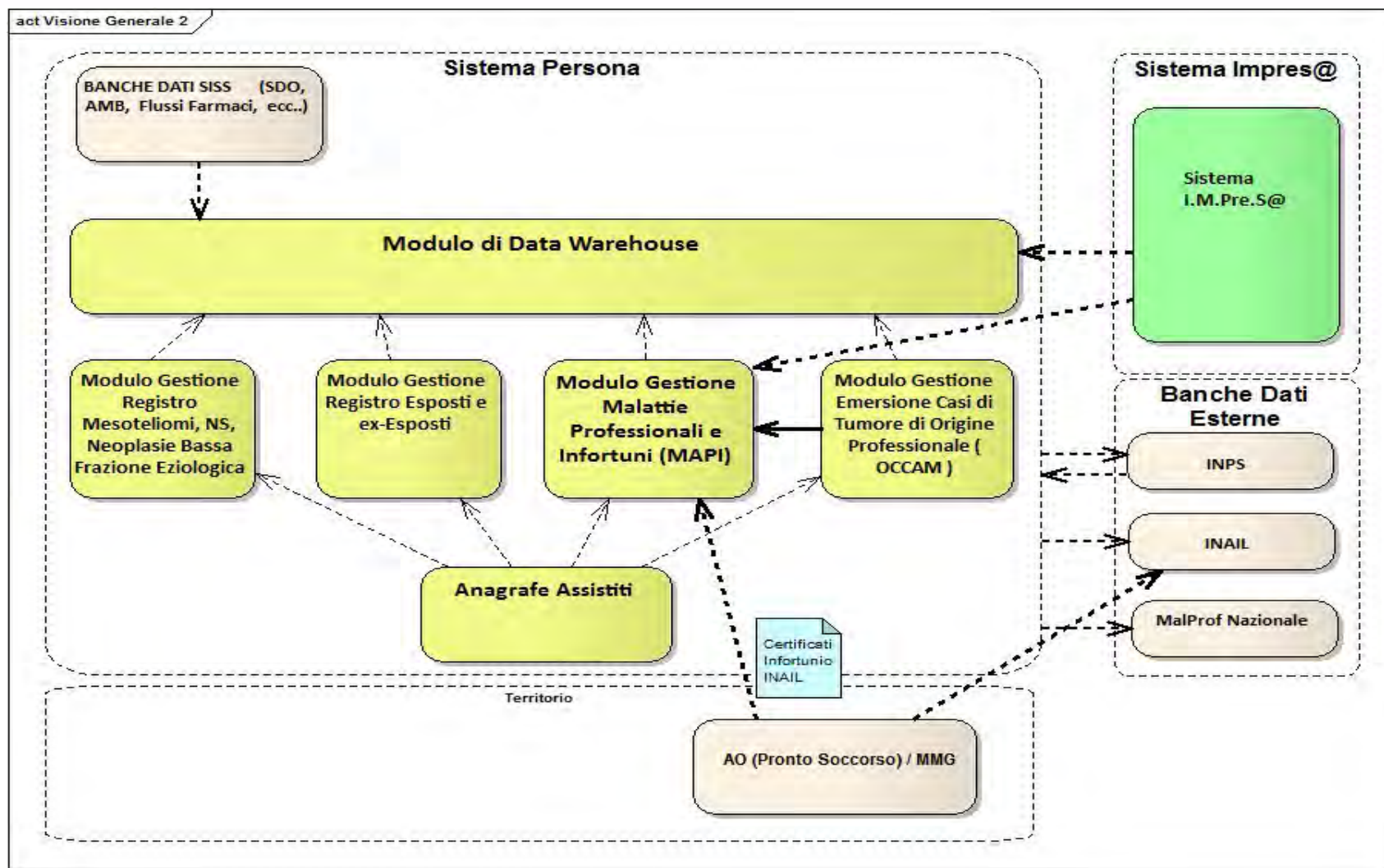
- Far convergere i patrimoni informativi di ASL e UOOML all'interno di un'unica banca dati – Person@
- Attraverso la registrazione dei dati afferenti alle indagini svolte sugli eventi avversi per la salute dei lavoratori si concretizza un ulteriore passo avanti nella realizzazione del **network regionale** che connette i diversi flussi informativi per

costruire

un'immagine aggiornata

dello stato dei rischi e dei danni da lavoro





## Il progetto

### Il Sistema Informativo Person@

- nasce dalla necessità di implementare gli strumenti di raccolta e analisi dei dati relativi agli infortuni e malattie professionali
- pone il cittadino/lavoratore al centro dell'attenzione e dell'indagine, ai fini della raccolta degli eventi patologici occorsi e dei risultati delle indagini sull'esposizione lavorativa

L'aggregazione di queste informazioni consente di tracciare una “**storia**” di ciascun soggetto, leggendo il singolo evento in un'ottica più complessiva e articolata

Scopo



Regione Lombardia

L'architettura generale del Sistema prevede

- la suddivisione di questo patrimonio informativo in ambiti di specializzazione (Moduli Informatici), correlati fra loro e convergenti
- un Sistema unico di analisi del fenomeno degli infortuni e malattie professionali (Sistema di Data Warehouse e Business Intelligence)





## FASE 1

### Nel periodo 2012-2013

**Modulo Ma.P.I.** - Raccolta di informazioni relative ad eventi occorsi sul luogo di lavoro al fine di supportare un'indagine di Malattia Professionale/Infortunio

**Modulo OCCAM** - Emersione dei casi di tumori di origine professionale, secondo le modalità previste dal metodo OCCAM

**Modulo GCINAIL** - Gestione dell'invio telematico ad INAIL e alle ASL del Certificato Medico di Infortunio sul lavoro INAIL da parte dei medici delle AO e dei MMG

## FASE 2

### Nel periodo 2013-2014 :

**Gestione Registri** (Registro Esposti, Registro Mesoteliomi, ecc..)

**Modulo di Data Warehouse**



## Il Modulo Ma.P.I.

- è un sistema gestionale
- permette agli operatori SPSAL (Servizi ASL di Prevenzione e Sicurezza negli Ambienti di Lavoro) e UOOML (Unità Operative Ospedaliere di Medicina del Lavoro) di inserire in più momenti i dati acquisiti nell'istruttoria /indagine



## Ma.P.I.: benefici attesi

- semplificazione dei processi oggi frammentati e non condivisi
- univocità anagrafica del soggetto grazie all'utilizzo della Anagrafe Regionale degli Assistiti Lombardi (NAR)
- uso di un Sistema Unico evitando l'attuale frammentazione di processi e di sistemi
- standardizzazione delle informazioni evitando la duplicazione e gli errori
- invio automatico dei dati al Sistema MalProf ed INFORMO di INAIL - ex ISPESL



## Ma.P.I.: informazioni INFORTUNI

Le informazioni raccolte derivano dalle seguenti attività:

- Valutazione documentazione sanitaria per acquisizione informazioni relative alla Diagnosi e alla Prognosi, la Natura e l'entità del Trauma
- Valutazione dello scenario al momento del fatto: l'attività a cui era addetto, la mansione effettiva, l'ambiente di lavoro
- Analisi dei fattori Determinanti (Utensili, Macchine, Impianti; Materiali, ecc..)

Il Sistema Informativo permette:

- la registrazione e la gestione dell'indagine fino alla redazione del rapporto conclusivo per la magistratura ovvero l'archiviazione d'ufficio
- la sua valutazione ai fini di giustizia

Per gli infortuni si impiega il metodo INFORMO, che è stato ed è progetto nazionale di INAIL e Regioni.



## Ma.P.I.: informazioni MALATTIE PROFESSIONALI

Le informazioni raccolte derivano dalle seguenti attività

- Valutazione documentazione sanitaria per acquisizione informazioni relative alla Diagnosi e alla Prognosi della Malattia
- Valutazione della Storia Professionale (anagrafica lavorativa - Fonte Dati INPS)
- Valutazione del nesso di causa tra esposizione professionale e malattia (Algoritmo)

Il Sistema Informativo permette:

- la registrazione e la gestione dell'indagine fino alla redazione del rapporto conclusivo per la magistratura ovvero l'archiviazione d'ufficio
- la sua valutazione ai fini di giustizia

Si impiega il percorso di analisi MALPROF in modo da consentire una gestione unitaria ed integrata delle informazioni nel panorama nazionale.

## Ma.P.I.: Cooperazione Applicativa



# Sistema Person@

## MAPI – Gestione Pratica Malattia Professionale

- Malattia Professionale – Le informazioni sono raggruppate nelle seguenti Sezioni:
  - Dati del Lavoratore
  - Storia Lavorativa + Nessi Parziali
  - Segnalazione
  - Diagnosi
  - Nesso Globale
  - Indagine Penale

RegioneLombardia | ManualeUtente

MAPI - MALattie Professionali e Infortuni

UTENTE: S1SSPV70C25A662K

Inserimento Pratica MALATTIA PROFESSIONALE

Lavoratore | Storia Lavorativa | Segnalazione | Diagnosi | Nesso Globale | Indagine Penale

RICERCA

Cognome  Nome  Data di nascita  Sesso

Codice fiscale  Codice regionale

Ricerca Inserisci Nuovo Pulisci Campi

LAVORATORI

Cognome	Nome	Data di nascita	Sesso	Codice fiscale	Codice regionale	Comune di nascita	Provincia

Seleziona Annulla << < > >> Salva

# Sistema Person@

MAPI – Malattia Professionale – Storia Lavorativa

RegioneLombardia | ManualeUtente

**MAPI - MALattie Professionali e Infortuni**

UTENTE: SISSPV70C25A662K Logout Home

**Inserimento Pratica MALATTIA PROFESSIONALE**

Lavoratore Storia Lavorativa Segnalazione Diagnosi Nesso Globale Indagine Penale

**AZIENDA/ENTE**

Scegli Ente

Denominazione :

Partita IVA :  Co

Codice ATECO

Anno :  Scegli Anno Famiglia :  Scegli

Descrizione :  Scegli Codice Ateco

Indirizzo :

Provincia :  Scegli Provincia Co

Cerca Azienda/Ente Cambia Azienda/Ente

ESPERIENZE LAVORATIVE

NESSO PARZIALE

MAPI - Malattie Professionali e Infortuni - ©Regione Lombar

---

RegioneLombardia | ManualeUtente

**MAPI - MALattie Professionali e Infortuni**

UTENTE: SISSPV70C25A662K Logout Home

**Inserimento Pratica MALATTIA PROFESSIONALE**

Lavoratore Storia Lavorativa Segnalazione Diagnosi Nesso Globale Indagine Penale

**AZIENDA/ENTE**

**ESPERIENZE LAVORATIVE**

Denominazione Azienda/Ente:  Coinvolgimento Azienda/Ente:  Prevalente  Indagata  Interessata

Data inizio:  Data fine:  Durata in anni:

Qualifica:  Scegli Qualifica

Mansione:

Famiglia:  Scegli famiglia mansione

Descrizione:  Scegli Mansione

Aggiungi Esperienza Lavorativa Pulisci Campi Esperienza Lavorativa

Denominazione Azienda/Ente	Data inizio	Data fine	Qualifica	Mansione	Coinvolgimento Azienda/Ente	Nesso Parziale

Modifica Elimina

NESSO PARZIALE

Salva

MAPI - Malattie Professionali e Infortuni - ©Regione Lombardia - Tutti i diritti riservati

Versione 01.06.00 (16/11/2012)



# Sistema Person@

MAPI – Malattia Professionale – Storia Lavorativa - Nesso 1/5

- Il Nesso di causa rappresenta l'accertamento di una correlazione tra la malattia rilevata e l'esposizione al rischio lavorativo
- A livello di Gruppo di Lavoro Regionale è stato studiato un modello che favorisce una uniformità di comportamento fra i vari operatori dei Servizi
- Nel modello si stabilisce che il Nesso dipende dai seguenti due attributi
  - Qualità della Anamnesi
  - Qualità della Diagnosi
- Le informazioni minime che si dovrebbero desumere dai dati anamnestici disponibili sono:
  - *a. i comparti produttivi nei quali il lavoratore è stato occupato;*
  - *b. le sue mansioni lavorative;*
  - *c. l'esposizione al rischio correlato all'attività lavorativa;*
  - *d. la durata dell'esposizione lavorativa.*
- Sulla base della disponibilità di queste informazioni, l'anamnesi può essere classificata in:
  - - completa (4 o 3 informazioni);
  - - incompleta (2 informazioni);
  - - inadeguata (1 o nessuna informazione).



# Sistema Person@

MAPI – Malattia Professionale – Storia Lavorativa - Nesso 2/5

- Secondo la letteratura scientifica di riferimento l'Iter Diagnostico può essere così classificato:
- **A** affidabile
  - il percorso diagnostico è affidabile quando è conforme alle raccomandazioni contenute nella letteratura medica aggiornata in base ad almeno uno dei seguenti elementi:
    - a) **documentazione sanitaria disponibile e adeguata;**
    - b) **iter diagnostico esplicitamente dichiarato e adeguato.**
- **D** dubbio
  - il percorso diagnostico è dubbio quando:
    - a) **la documentazione sanitaria non è disponibile;**
    - b) **l'iter diagnostico non è dichiarato.**

In assenza di un iter diagnostico e in presenza di soli sintomi o segni è ammessa la categoria:

- **S** segnalazione di soli sintomi e segni
- sono riportati solo sintomi o segni obiettivi od alterazioni degli indici di monitoraggio biologico



# Sistema Person@

MAPI – Malattia Professionale – Storia Lavorativa - Nesso 3/5

- Nel Sistema MAPI l'utente viene guidato nell'attribuzione dei criteri suddetti ed il Sistema propone in automatico l'assegnazione del Nesso di Causalità, in base al seguente schema riepilogativo:

Assegnazione del nesso di causalità

		ANAMNESI		CORRELATA		NON CORRELATA		
		COMPLETA	INCOMPLETA	COMPLETA	INCOMPLETA	INADEGUATA		
POSITIVA	AFFIDABILE	Altamente probabile/ Probabile	Probabile	Altamente improbabile/ Improbabile	Improbabile	nesso sospeso		
	DUBBIA	Probabile	Probabile	Improbabile	Improbabile	nesso sospeso		
	SINTOMI/SEGNI	Altamente probabile/ Probabile	Probabile	Altamente improbabile/ Improbabile	Improbabile	nesso sospeso		



# Sistema Person@

MAPI – Malattia Professionale – Storia Lavorativa - Nesso

4/5

Il Sistema MAPI consente l'inserimento del Nesso Parziale legato ad ogni Esperienza Lavorativa

The screenshot shows the MAPI web application interface. At the top, there is a green header with the logo of Regione Lombardia and the text "Regione Lombardia" and "MAPI - MALATTIE PROFESSIONALI e INFORTUNI". Below this, there is a navigation bar with the user ID "UTENTE: SISSPV70C25A662K" and buttons for "Logout" and "Home". The main content area is titled "Inserimento Pratica MALATTIA PROFESSIONALE" and has several tabs: "Lavoratore", "Storia Lavorativa", "Segnalazione", "Diagnosi", "Nesso Globale", and "Indagine Penale". The "Storia Lavorativa" tab is selected. Below the tabs, there are three main sections: "TENDENTE", "ESPERIENZE LAVORATIVE", and "NESSO PARZIALE". The "NESSO PARZIALE" section is highlighted with a red circle. It contains several input fields and buttons: "Tipologia Struttura:", "Mansione lavorativa:", "Esposizione rischio correlata:" (with a dropdown menu "Scegli Esposizione Rischio"), "Durata esposizione in anni:", "Anamnesi correlata:" (with radio buttons for "SI" and "NO"), "Qualità della diagnosi:" (with a dropdown menu "Scegli Qualità Diagnosi"), "Calcola Nesso Parziale" (highlighted with a red circle), "Qualità anamnesi:" (with a dropdown menu "Calcola Qualità Anamnesi"), and "Nesso parziale:" (with a dropdown menu "Calcola Nesso"). At the bottom right, there is a "Salva" button. The footer contains the text "MAPI - MALATTIE PROFESSIONALI e INFORTUNI - ©Regione Lombardia - Tutti i diritti riservati" and "Versione 01.06.00 (16/11/2012)".

# Sistema Person@

MAPI – Malattia Professionale – Storia Lavorativa - Nesso 5/5

Il 'Nesso globale' viene calcolato prendendo in considerazione tutti i nessi parziali di tutte le esperienze lavorative del soggetto indagato

Regione Lombardia | Manuale Utente

MAPI - MALattie Professionali e Infortuni

UTENTE: SISSPV70C25A662K Logout Home

Inserimento Pratica MALATTIA PROFESSIONALE

Lavoratore Storia Lavorativa Segnalazione Diagnosi **Nesso Globale** Indagine Penale

Calcola Nesso Globale Nesso globale: Calcola nesso globale

Denominazione Azienda/Ente	Tipologia Struttura	Mansione	Esposizione	Durata	Anamnesi correlata	Qualità diagnosi	Qualità anamnesi	Nesso Parziale

Salva

# Sistema Person@

MAPI – Malattia Professionale – Indagine Penale

**Se sussistono le condizioni di procedibilità, segue l'Indagine Penale:**

- Individuazione della condotta omissiva a causa della quale si è verificato l'evento
- Individuazione del soggetto attivo del reato,  
(cioè di colui che aveva il dovere di adottare la cautela che, disattesa, ha determinato il danno)
- In Mapi tali informazioni si declinano nell'inserimento dei seguenti gruppi di dati:
  - Articoli di Legge Violati
  - Identificazione del Soggetto attivo del reato

RegioneLombardia | MAPI - MALATTIE PROFESSIONALI e INFORTUNI | ManualeUtente

UTENTE: SISSPV70C25A662K | Logout | Home

Inserimento Pratica MALATTIA PROFESSIONALE

Lavoratore | Storia Lavorativa | Segnalazione | Diagnosi | Nesso Globale | **Indagine Penale**

Crea PDF Relazione Procura

DETTAGLI INDAGINE

Data inizio inabilità:

Data fine inabilità effettiva:

Durata inabilità (gg):

Data fine inabilità prognosi:   + -

Invalità permanente:  SI  NO

Tipo Danno:  GRAVE  GRAVISSIMO

Previsione di obbligo di indagine penale:  SI  NO

Invalità permanente %:

Numero procedimento correlato:

Tipologia di danno a fine penale:

Articoli violati:

Imputazione:

SOGGETTO CONTRAVVENTORE

Salva

MAPI - MALATTIE PROFESSIONALI e INFORTUNI - ©Regione Lombardia - Tutti i diritti riservati | Versione 01.06.00 (16/11/2012)

# Sistema Person@

## MAPI – Gestione Pratica Infortunio

- Infortunio – Le informazioni sono raggruppate nelle seguenti Sezioni:
  - Dati del Lavoratore
  - Dati Azienda – Datore di Lavoro
  - Luogo Infortunio
  - Dettaglio Infortunio
  - Indagine Penale

RegioneLombardia | ManualeUtenti

MAPI - MALattie Professionali e Infortuni

UTENTE: SSSPV70C25A662K

Inserimento Pratica INFORTUNIO

Lavoratore Azienda/Ente Luogo Infortunio Dettaglio Infortunio Indagine Penale

RICERCA

Cognome  Nome  Data di nascita  Sesso

Codice fiscale  Codice regionale

Ricerca Inserisci Nuovo Pulisci Campi

LAVORATORI

Cognome	Nome	Data di nascita	Sesso	Codice fiscale	Codice regionale	Comune di nascita	Provincia

Seleziona Annulla << < > >> Salva

MAPI - MALattie Professionali e Infortuni - ©Regione Lombardia - Tutti i diritti riservati

Versione 01.06.00 (16/11/2012)

# Sistema Person@

MAPI – Gestione Pratica Infortunio – Luogo Infortunio

RegioneLombardia **MAPI - MALattie Professionali e Infortuni** [ManualeUtente](#)

UTENTE: S1SSPV70C25A662K [Logout](#) [Home](#)

**Inserimento Pratica INFORTUNIO**

Lavoratore **Azienda/Ente** Luogo Infortunio Dettagli Infortunio Indagine Penale

Stesso luogo Azienda/Ente:  SI  NO

Tipo Luogo:

Tipo Ente:

Numero Cantiere:

Denominazione:

Partita IVA:  Codice Ente:

Codice ATECO

Anno:  Famiglia:

Descrizione:

Indirizzo:

Provincia:  Comune:  Cap:

Sede INAIL:  Legale rappresentante:

Telefono:  Numero Operai:  Numero Impiegati:  Numero Totale Addetti:

[Salva](#)

MAPI - MALattie Professionali e Infortuni - ©Regione Lombardia - Tutti i diritti riservati Versione 01.06.00 (16/11/2012)





# Sistema Person@

MAPI – Gestione Pratica Infortunio – Dettaglio Infortunio

The screenshot shows the 'MAPI - MALattie Professionali e Infortuni' web application. The user is logged in as 'UTENTE: SISSPV70C25A662K'. The main menu includes 'Lavoratore', 'Azienda/Ente', 'Luogo Infortunio', 'Dettaglio Infortunio', and 'Indagine Penale'. The 'Dettaglio Infortunio' tab is selected and highlighted with a red circle. The form contains the following fields:

- INFORTUNIO** (Section Header)
- Data ora Infortunio: [ ] [ ] 0 [ ] 0 [ ]
- Data Segnalazione: [ ] [ ]
- Data Certificato: [ ] [ ]
- Protocollo INAIL Certificato: [ ]
- Data Morte: [ ] [ ]
- Parte dell'ambiente/contatto: [Scegli Parte dell'Ambiente/Contatto]
- Lavoro in appalto:  SI  NO
- Descrizione infortunio: [ ]
- Natura Lesione: [Scegli Natura Lesione]
- Sede Lesione: [Scegli Sede Lesione]
- Tipo Incidente: [Scegli Categoria Incidente]
- Incidente: [Scegli Incidente]
- Tipo Attività: [Scegli Tipo Attività]
- Agente Materiale Incidente: [Scegli Agente Materiale]
- INFORTUNIO COLLETTIVO
- NOTE INFORTUNIO
- [Salva]

Footer: MAPI - MALattie Professionali e Infortuni - ©Regione Lombardia - Tutti i diritti riservati. Versione 01.06.00 (16/11/2012)

I dati della Scheda “Dettaglio Infortunio” sono quelli definiti nel Sistema Nazionale di Sorveglianza degli Infortuni sul Lavoro (Banca Dati ISPESL InforMo – “Sbagliando s’impara”)



# Sistema Person@

## MAPI – Gestione Pratica Infortunio – Dettaglio Infortunio

- Per "descrivere" il dettaglio dell'infortunio il **Sistema MAPI adotta il Modello Nazionale InforMo**
- Il modello INFORMO consente di esporre in maniera strutturata e standardizzata la **dinamica infortunistica**, ovvero quella sequenza di eventi e circostanze che hanno portato al verificarsi dell'infortunio.
- Un infortunio può essere considerato tale se esiste uno **scambio di energia (contatto)** di una certa intensità tra l'ambiente fisico ed almeno una persona (lavoratore). Cioè è necessario che l'energia liberatasi passi, tutta o in parte, dall'ambiente alla persona o viceversa e che tale scambio sia sufficientemente grande da provocare danni. In generale, l'energia che viene scambiata deriva da due situazioni:
  - avviene una rapida e non intenzionale liberazione/trasformazione di energia (di sede, tipo o intensità) (**Variazione di Energia**);
  - non vi è alcuna alterazione nella situazione energetica, ma si assiste al tempo stesso alla modifica dell'interfaccia ambiente-lavoratore, dove quest'ultimo entra in contatto con l'energia correttamente presente, nelle ordinarie condizioni di lavoro, nell'ambiente stesso (**Variazione di Interfaccia Ambiente-Lavoratore**).



# Sistema Person@

MAPI – Gestione Pratica Infortunio – Dettaglio Infortunio

I dati della Scheda “Dettaglio Infortunio” sono mirate alla ricostruzione delle cause e delle dinamiche infortunistiche. Di seguito alcuni esempi di informazioni richieste.

**Parte Ambiente  
Contatto**

Dettaglio Infortunio | Indagine Penale

Data Segnalazione: [ ] | Data Certificato: [ ]

Parte dell'ambiente/contatto: Scegli Parte dell'Ambiente/Contatto

- Scegli Parte dell'Ambiente/Contatto
- 10 - Terreno
- 11 - Terreno irregolare
- 12 - Terreno ingombro
- 13 - Buche, scavi, scarpate

**Tipo di Incidente**

Scegli Natura Lesione

Scegli Sede Lesione

Scegli Categoria Incidente

Scegli Categoria Incidente

- 1 - CON VARIAZIONE DI ENERGIA
- 2 - CON VARIAZIONE DELL'INTERFACCIA ENERGIA LAVORATORE

Scegli Agente Materiale

1 - CON VARIAZIONE DI ENERGIA

Scegli Incidente

- 2 - Caduta in piano dell'infortunato
- 3 - Movimento incoordinato dell'infortunato (che provoca urto con)
- 4 - Movimento dell'infortunato con eccesso di sforzo
- 5 - Caduta dall'alto di gravi

2 - CON VARIAZIONE DELL'INTERFACCIA ENERGIA LAVORATORE

Scegli Incidente

Scegli Incidente

- 21 - Contatto con organi lavoratori in movimento
- 22 - Contatto con altri oggetti, mezzi o veicoli in movimento (nella loro abituale sede)
- 23 - Contatto elettrico diretto

# Sistema Person@

MAPI – Gestione Pratica Infortunio – Dettaglio Infortunio

Di seguito gli schemi di Variazione Energia e Interfaccia tratti dalla documentazione di riferimento del Metodo InforMo presente sul Sito di ISPEL

Figura 1. Schema a variazione energetica

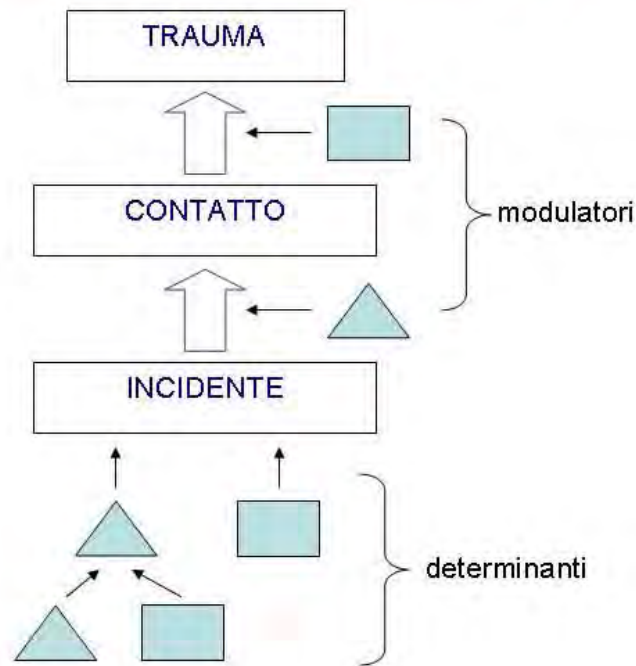
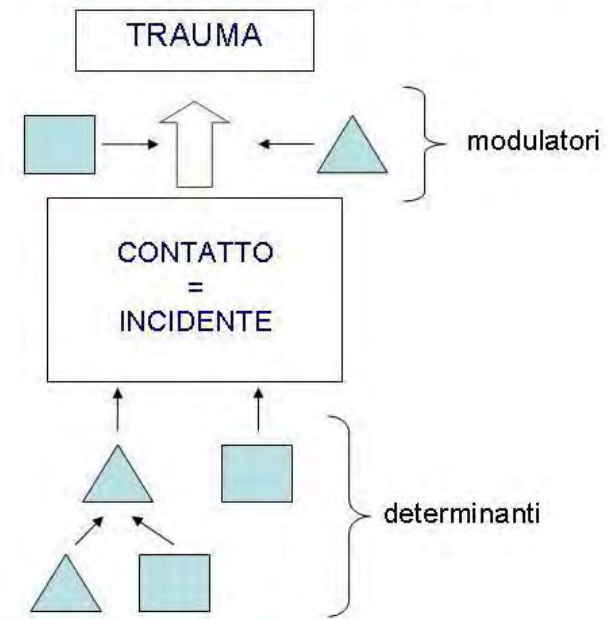


Figura 2. Schema a variazione di interfaccia ambiente-lavoratore



**Dagli schemi si deduce l'importanza dell'individuazione dei Determinanti e dei Modulatori**



# Sistema Person@

## MAPI – Gestione Pratica Infortunio – Analisi Fattori di Rischio

Dagli schemi riportati nella Slide precedente si intuisce che, per completare la ricostruzione della dinamica infortunistica, secondo il modello INFORMO, è necessario identificare:

- i **determinanti**, ovvero i fattori di rischio che concorrono al verificarsi di un incidente aumentandone la probabilità di accadimento,
- e gli eventuali **modulatori**, cioè quei fattori che sono in grado d'impedire, attenuare o anche peggiorare il danno biologico che ne consegue.

In MAPI i Determinanti e i Modulatori sono identificabili attraverso la Scheda denominata “**Analisi Fattori**”

Regione Lombardia | Manuale Utente

MAPI - Malattie Professionali e Infortuni

UTENTE: SISSPV70C25A662K Logout Home

Inserimento Pratica INFORTUNIO

Lavoratore Azienda/Ente Luogo Infortunio Dettaglio Infortunio **Analisi Fattori** Indagine Penale

FATTORI DI RISCHIO

Tipo Fattore	Caratteristica	Tipo Modulazione	Valutazione Rischi	Descrizione
TERZI	determinante			Caduta dall'alto
MATERIALI	modulatore	Migliorativa	Fattore insufficientemente valutato	Caduta da ponteggio

Visualizza Modifica **Nuovo** Cancella

TIPO FATTORE

Salva

Regione Lombardia

# Sistema Person@

MAPI – Gestione Pratica Infortunio – Analisi Fattori di Rischio

In base al Modello Infor.Mo è possibile distinguere diversi Tipi di Fattori Determinanti come riportato nella seguente videata di MAPI.

L'utente in fase di creazione di una nuova scheda Fattore deve selezionare il Tipo di Fattore.

The screenshot displays the MAPI web application interface. At the top, the header includes the Regione Lombardia logo and the text 'MAPI - Malattie Professionali e Infortuni'. Below the header, the user information 'UTENTE: SIS5PV70C26A992K' and the page title 'Inserimento Pratica INFORTUNIO' are visible. A navigation menu contains links for 'Laboratori', 'Azienda/Ente', 'Luogo Infortunio', 'Dettaglio Infortunio', 'Analisi Fattori', and 'Indagine Penale'. The main content area features a table titled 'FATTORI DI RISCHIO' with columns for 'Tipo Fattore', 'Caratteristica', 'Tipo Modificazione', 'Validazione Rischio', and 'Descrizione'. A modal dialog box titled 'Tipo Fattore' is open, showing a list of radio button options: 'Ambiente' (selected), 'Materiali', 'Utensili, macchine impianti', 'Attività dell'infortunato', 'Dispositivi di protezione individuale e abbigliamento', and 'Attività di terzi'. The dialog box includes 'Scegli' and 'Annulla' buttons. At the bottom of the table, there are buttons for 'Visualizza', 'Modifica', 'Nuovo', and 'Cancella'. The bottom right corner of the interface shows a 'Salva' button and the Regione Lombardia logo.

# Sistema Person@

MAPI – Gestione Pratica Infortunio – Analisi Fattori di Rischio

Di seguito alcune videate che mostrano i dettagli riportati nelle singole Schede di alcuni Fattori Determinanti . Esempio di Fattore “Ambiente”

The screenshot displays the MAPI web application interface. At the top, the logo of Regione Lombardia is visible on the left, and the text 'ManualeUtente' is on the right. Below the logo, the title 'MAPI - MALattie Professionali e Infortuni' is shown. The user information 'UTENTE: SISSPV70C25A662K' is displayed, along with 'Logout' and 'Home' buttons. The main navigation bar includes 'Lavoratore', 'Azienda/Ente', 'Luogo Infortunio', 'Dettaglio Infortunio', 'Analisi Fattori', and 'Indagine Penale'. The 'FATTORI DI RISCHIO' section is active, with 'AMBIENTE' highlighted in a red circle. Below this, there are radio buttons for 'determinante' and 'modulatore'. A dropdown menu for 'Tipo di Modulazione' is set to 'Scegli Tipo di Modulazione'. A large text area for 'Descrizione' is empty. Below that, there are dropdown menus for 'Classificazione' (set to 'Scegli Classificazione') and 'Stato/Processo' (set to 'Scegli Stato/Processo'). The 'Problema di Sicurezza' section includes radio buttons for 'Cedimenti/Smottamenti/Caduta di gravi', 'Segnaletica', 'Assenza di', and 'Presenza di'. There are also dropdown menus for 'Scegli Segnaletica' and two 'Specificare:' text input fields. The 'Confronto con standard' section has radio buttons for 'Legge' and 'Norma di buona tecnica', with input fields for 'N./Anno', 'Art.', and 'Comma' for the 'Legge' option, and 'Sigla' and 'Art.' for the 'Norma di buona tecnica' option. A 'Salva' button is located at the bottom right of the form area.

# Sistema Person@

MAPI – Gestione Pratica Infortunio – Analisi Fattori di Rischio

Esempio di Fattore “Utensili, Macchine, Impianti”

The screenshot shows the MAPI web application interface. At the top, there is a green header with the logo of Regione Lombardia and the text "ManualeUtente". Below this, the main title "MAPI - MALattie Professionali e Infortuni" is displayed. The user information "UTENTE: SISSPV70C25A662K" is shown, along with "Logout" and "Home" buttons. The main navigation bar includes "Lavoratore", "Azienda/Ente", "Luogo Infortunio", "Dettaglio Infortunio", "Analisi Fattori", and "Indagine Penale". The "Analisi Fattori" tab is active, and the "FATTORI DI RISCHIO" section is highlighted with a red circle. Under "FATTORI DI RISCHIO", the option "UTENSILI, MACCHINE IMPIANTI" is selected. The form includes radio buttons for "determinante" and "modulatore", a dropdown for "Tipo di Modulazione", a text field for "Descrizione", and a "Classificazione" section with radio buttons and dropdowns for "Utensili", "Macchine", "Impianti", "Mezzi di sollevamento e trasporto", and "Attrezzature". There are also "Problema di Sicurezza" options and a "Salva" button at the bottom right.

Regione Lombardia | ManualeUtente

MAPI - MALattie Professionali e Infortuni

UTENTE: SISSPV70C25A662K Logout

Inserimento Pratica INFORTUNIO Home

Lavoratore Azienda/Ente Luogo Infortunio Dettaglio Infortunio **Analisi Fattori** Indagine Penale

**FATTORI DI RISCHIO**

**UTENSILI, MACCHINE IMPIANTI**

determinante  modulatore

Tipo di Modulazione: Scegli Tipo di Modulazione

Descrizione:

Classificazione:

Utensili Scegli

Macchine Scegli

Impianti Scegli

Mezzi di sollevamento e trasporto Scegli

Attrezzature Scegli Specificare altro:

Problema di Sicurezza:  Assetto Scegli Scegli Tipo Specificare altro:

Funzionamento

Confronto con standard:  Legge  U/Accia  Art  comma

Salva



## Gestione Certificato Medico di Infortunio INAIL

Il Modulo GCINAIL permette:

- la compilazione e l'invio telematico del Certificato Medico di Infortunio INAIL da parte dei medici delle strutture ospedaliere pubbliche e private, e dei medici di medicina generale, tramite l'infrastruttura di rete fornita dall'architettura SISS
- il trasferimento contemporaneo del Certificato all'INAIL e al Sistema Person@
- un avvio tempestivo delle procedure istruttorie svolte dall'INAIL e delle Indagini di Infortunio svolte dalle ASL
- la semplificazione dei processi e la dematerializzazione dei moduli cartacei oggi in uso, a vantaggio del cittadino



## OCCupational Cancer Monitoring (OCCAM)

Il progetto OCCAM:

- nasce a partire da un lavoro congiunto tra l'Istituto Nazionale per lo Studio e la Cura dei Tumori di Milano e l'Istituto Superiore per la Prevenzione e la Sicurezza sul Lavoro
- permette di individuare i casi di possibile origine professionale che, per la lunga latenza e l'eziologia multifattoriale, non vengono attribuiti a cause lavorative dal Servizio Sanitario Regionale
- favorisce l'emersione dei tumori di origine professionale e consente l'analisi dei casi emersi per area geografica, sede della malattia e comparto produttivo



The screenshot displays the 'DATA WAREHOUSE SANITARIO' web application. At the top, the Regione Lombardia logo and name are on the left, and navigation links for 'OPZIONI', 'RICERCA', 'DISCONNETTI', and 'GUIDA' are on the right. The main header contains the application title and the email 'supportosas@lspa.it'. Below the header, a user profile for 'BATTISTA MAGNA' is shown, along with navigation tabs for 'IMPRES@', 'IMPRES@ - DOC MANAGER', 'OCCAM', and 'SERVIZI DISPONIBILI'. The main content area is divided into two panels. The left panel, titled 'Occam - Reportistica', contains links for 'Occam - RISULTATI ZONE' and 'Occam - ANALISI DETTAGLIO', and a section for 'Occam - Generazione XLS' with a list of periods (2001-2002 to 2009-2010), a 'Zona' dropdown menu, an 'Intestazione' checkbox, and 'RESET' and 'GENERA XLS' buttons. The right panel, titled 'Occam - Analisi', features a list of search options: '01 - Ricerca per soggetto', '02 - Ricerca neoplasia o settore', '03 - Numero tumori per singola azienda', '04 - Numero tumori per settore', '05 - Elenco soggetti per azienda', and '06 - Analisi di Cluster'. An 'AVANTI' button is located at the bottom right of this panel.

BATTISTA MAGNA

File Visualizza Dati Modifica Visualizzazione

5 / 5

Sommario

MOSAICO

(Non sono definite interruzioni per gruppi.)

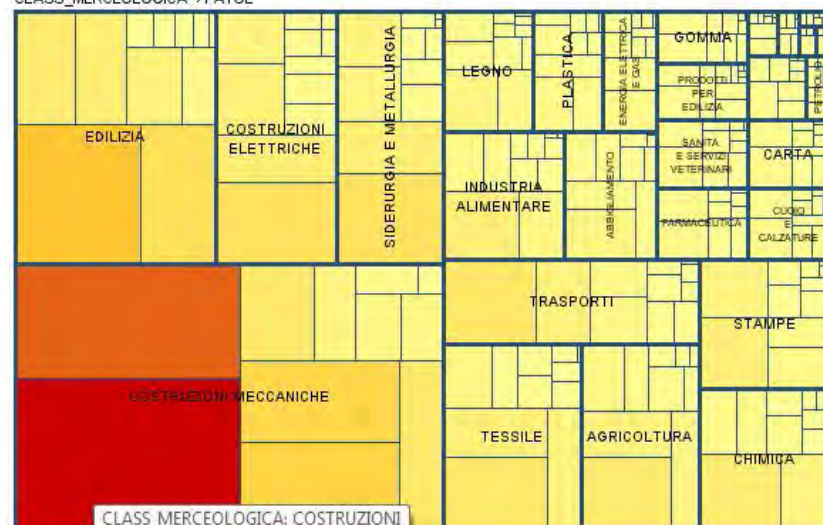
Dati sezione Opzioni

OCCAM\_RIS\_ZONE

-  Periodo di Incidenza
-  Collar
-  Classificazione Merceologica
-  Zona (Residenza)
-  Patologia
-  Sesso
-  Tot Casi Esposti
-  Tot Controlli Esposti
-  Tot Casi Non Esposti
-  Tot Controlli Non Esposti

Filtri applicati: Collar uguale a W+B AND Periodo di Incidenza uguale a 2009-2010

CLASS\_MERCEOLOGICA → PATOL



CLASS\_MERCEOLOGICA: COSTRUZIONI MECCANICHE  
PATOL: POLMONE  
Tot Casi Esposti: 981



## Riflessioni / Prospettive / Evoluzioni

Utilizzo dei dati per quantificare l'efficacia dei controlli nell'intera area della Prevenzione

Ricerca di un metodo adeguato, così come di criteri e di indicatori, per valutare l'efficacia dei controlli

Enforcement o empowerment? L'azione è strutturata e programmata secondo logiche **non per comparto**, ma per **impresa**: caratterizzazione delle singole aziende anche in relazione alle proprie **capacità e volontà** di intervenire efficacemente sulla specifica materia (communities virtuose)



