

Classe I

Numero di casi suddivisi per A.S.L. di notifica e sesso 1

Classe II e III

Casi notificati nella Regione Piemonte e rispettivi tassi grezzi di notifica 2

Andamenti di alcune malattie infettive per anno di notifica 3

Disaggregazione per mese di notifica 7

Disaggregazione per EX A.S.L. di residenza 8

Disaggregazione per A.S.L. di residenza 11

Disaggregazione per classe d'età e sesso 13

Casi di Malaria notificati nella Regione Piemonte 15

Classe IV

Focolai epidemici suddivisi per A.S.L. di notifica. 16

Classe V

Casi notificati suddivisi per A.S.L. di notifica ed agente eziologico. 17

Classe I

Numero di casi suddivisi per A.S.L. di notifica e sesso.

A.S.L. di notifica	Influenza		Tetano		Botulismo		Dengue		Totale
	Maschi	Femmine	Maschi	Femmine	Maschi	Femmine	Maschi	Femmine	
A.S.L. TO1/TO2	3	4				1	1	1	10
A.S.L. TO3				1				1	2
A.S.L. TO4									
A.S.L. TO5									
A.S.L. VC					1				1
A.S.L. BI				1					1
A.S.L. NO				3					3
A.S.L. VCO									
A.S.L. CN1									
A.S.L. CN2			1						1
A.S.L. AT									
A.S.L. AL									
Totale	3	4	1	5	1	1	1	2	18

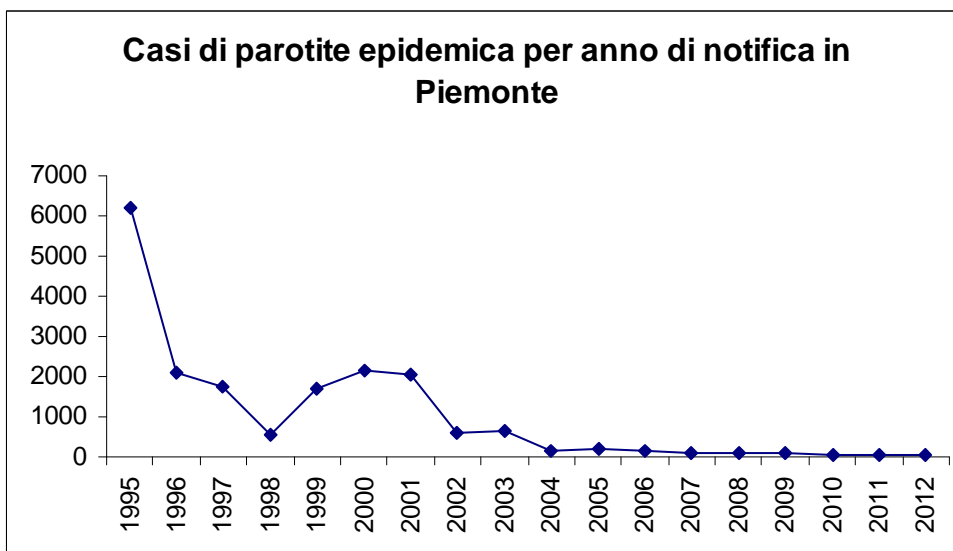
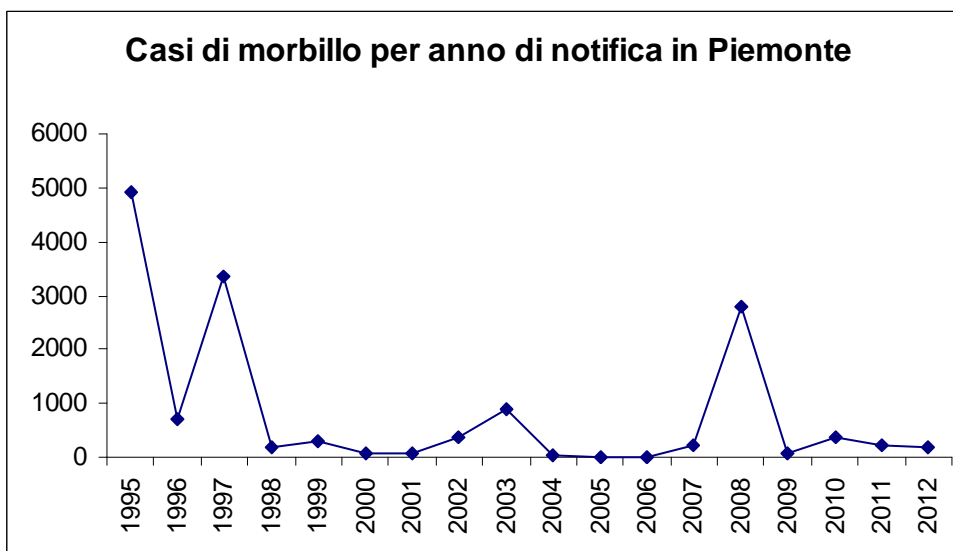
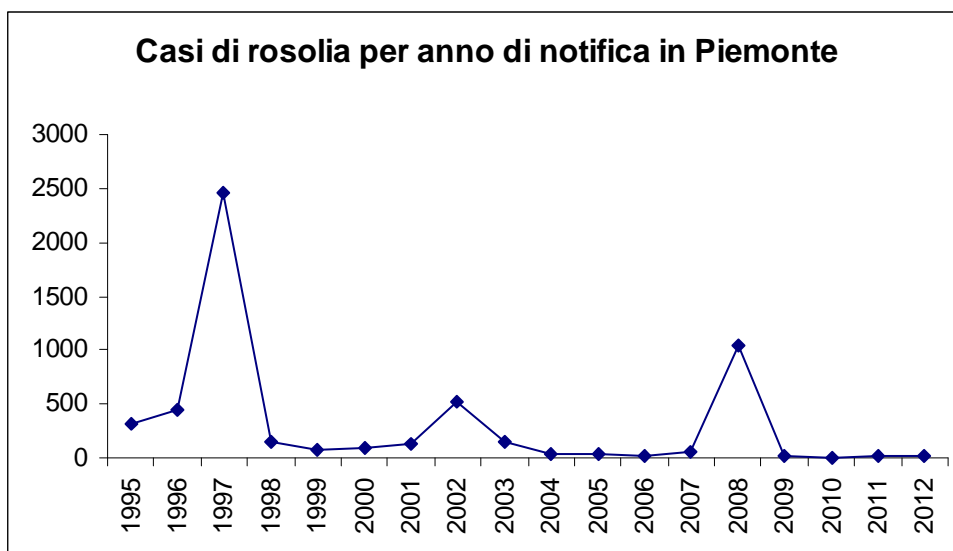
Tutti i casi di tetano si sono verificati in anziani ultrasettantacinquenni. Per quanto concerne i due casi di botulismo, quello notificato dalla ASL VC è di origine alimentare, l'altro segnalato dalla ASL TO1 è da ferita. I due casi di dengue diagnosticati nella ASL TO1 rappresentano un piccolo focolaio familiare, con origine nelle Filippine.

Classe II e III

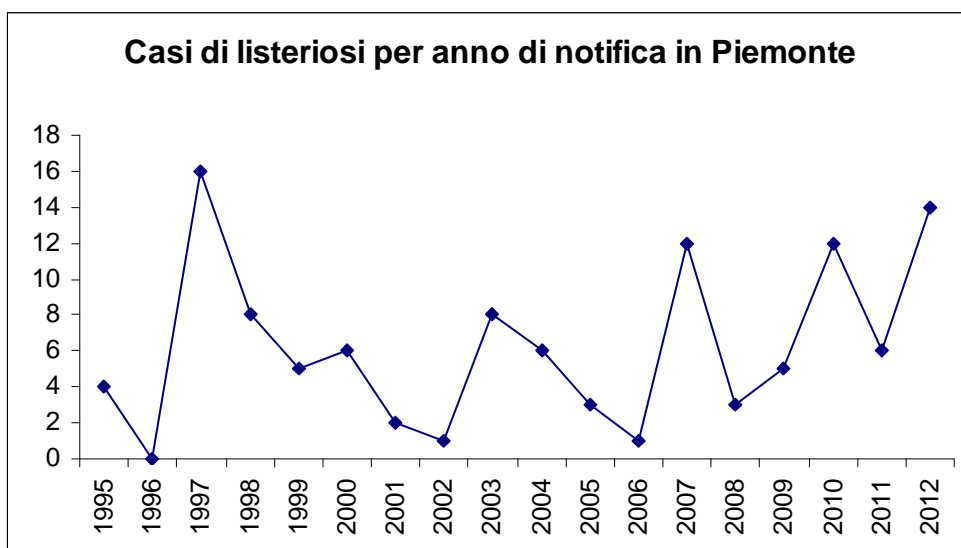
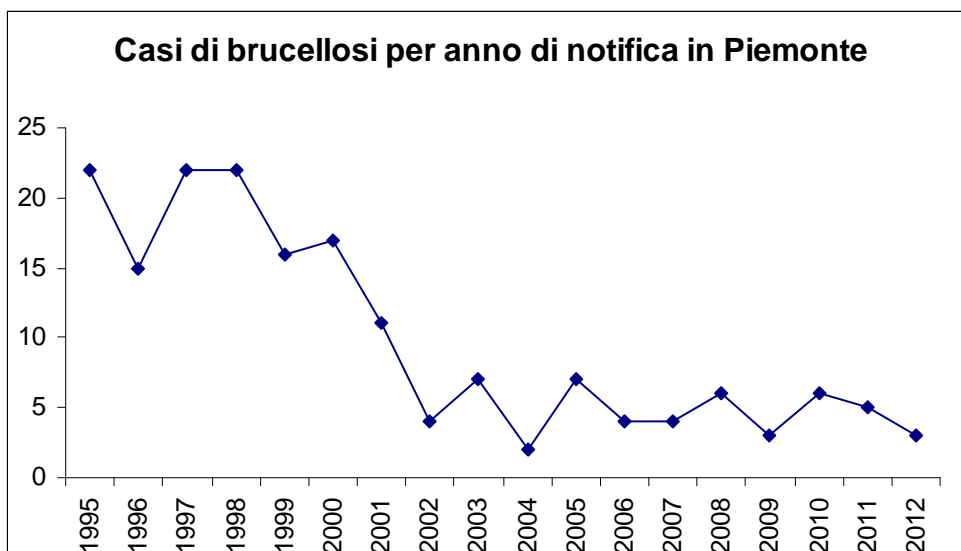
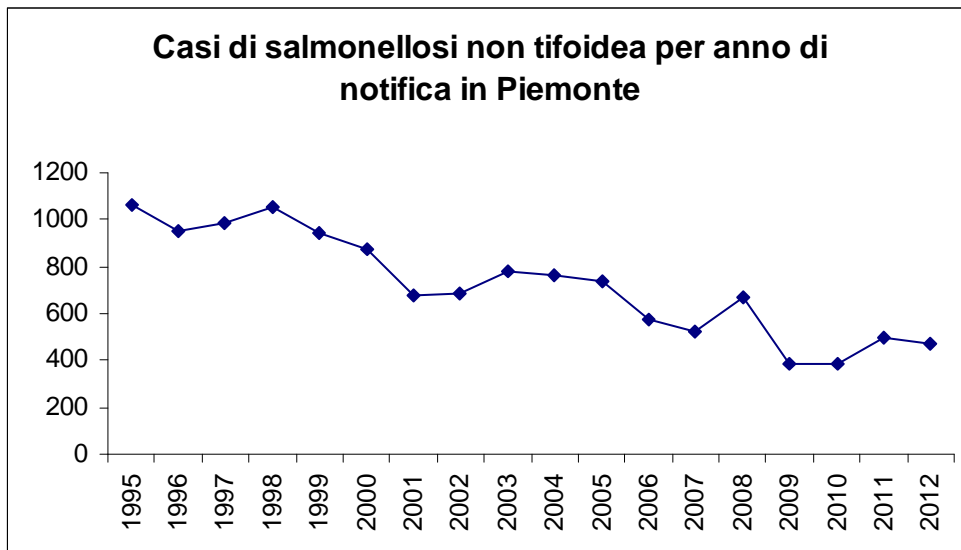
Casi notificati nella Regione Piemonte e rispettivi tassi grezzi di notifica

Classe II e III	Totale casi notificati	Tasso di notifica x 100'000	Casi tra i residenti	Tasso di incidenza x 100'000
Blenorragia	129	2.96	121	2.777
Brucellosi	3	0.069	2	0.046
Diarrea Infettiva	51	1.17	51	1.17
Epatite A	35	0.803	34	0.78
Epatite B	64	1.469	62	1.423
Epatite NANB	12	0.275	10	0.229
Epatite Virale Non Specificata	1	0.023	1	0.023
Febbre Tifoide	1	0.023	1	0.023
Legionellosi	58	1.331	53	1.216
Leishmaniosi Cutanea	1	0.023	1	0.023
Leishmaniosi Viscerale	3	0.069	3	0.069
Leptosirosi	1	0.023	1	0.023
Listeriosi	14	0.321	13	0.298
Meningite Meningococcica	7	0.161	7	0.161
Meningo-Encefalite Virale	102	2.341	100	2.295
Micobatteriosi Non Tb.	43	0.987	43	0.987
Morbillo	192	4.406	189	4.337
Parotite Epidemica	63	1.446	62	1.423
Pertosse	30	0.688	30	0.688
Rickettsiosi	1	0.023	1	0.023
Rosolia	21	0.482	18	0.413
Salmonellosi Non Tifoidea	474	10.877	470	10.786
Scarlattina	1479	33.940	1470	33.734
Sifilide	163	3.741	157	3.603
Tb. Polmonare	259	5.944	256	5.875
Tb. Extra Polmonare	96	1.305	94	2.157
Tb. Entrambe Le Sedi	26	0.597	25	0.574
Tularemia	1	0.023	1	0.023
Varicella	6280	144.114	6245	143.311

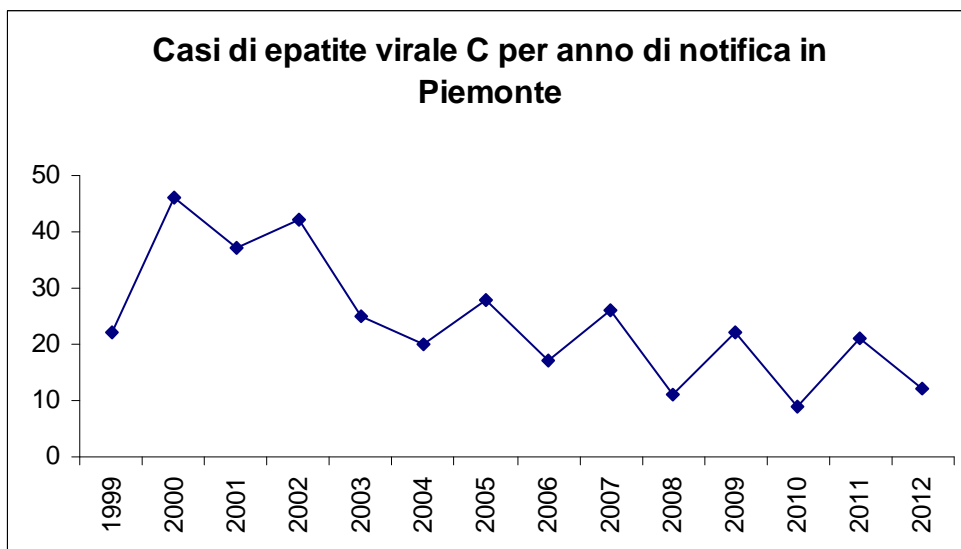
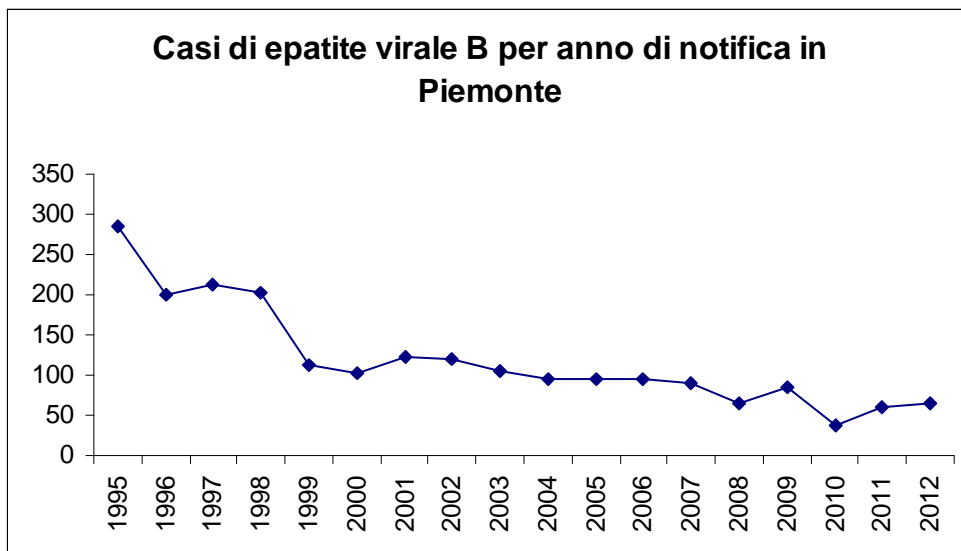
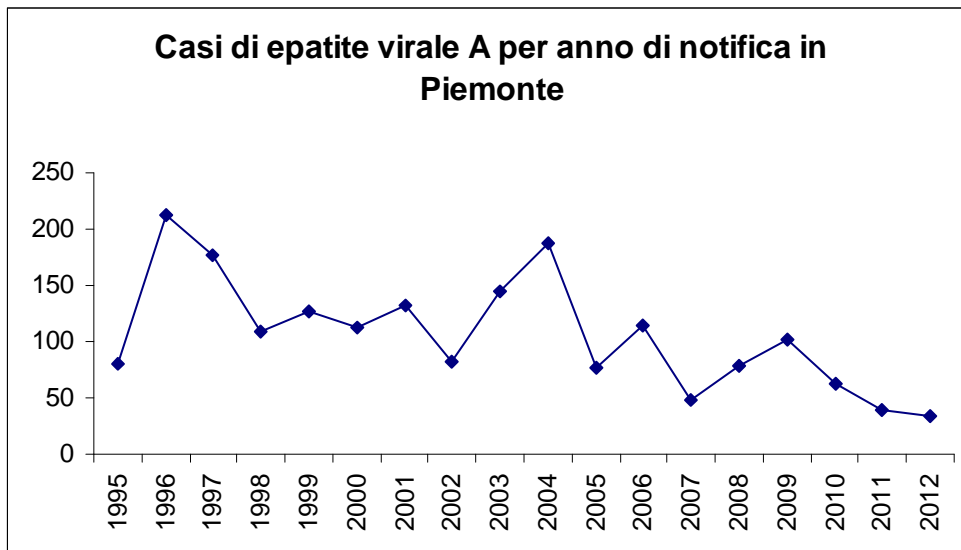
Andamenti di alcune malattie infettive per anno di notifica



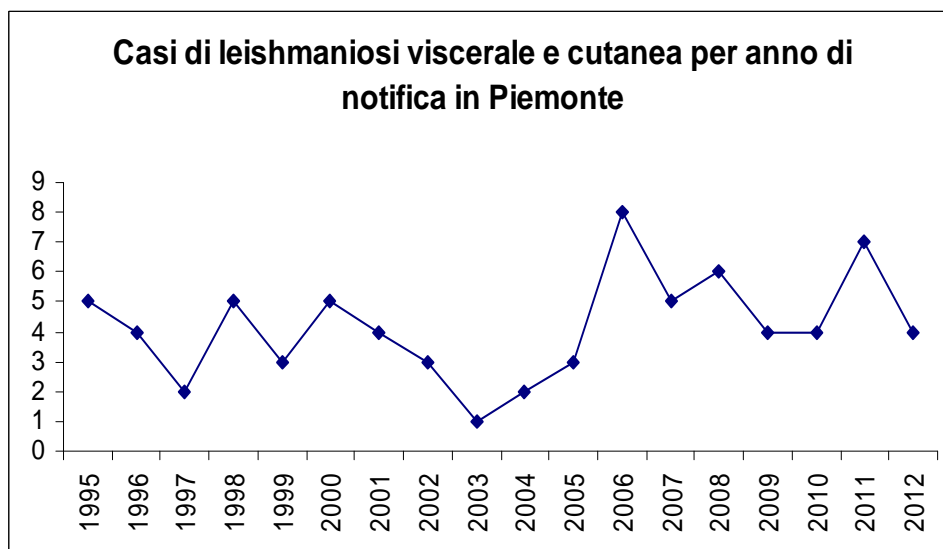
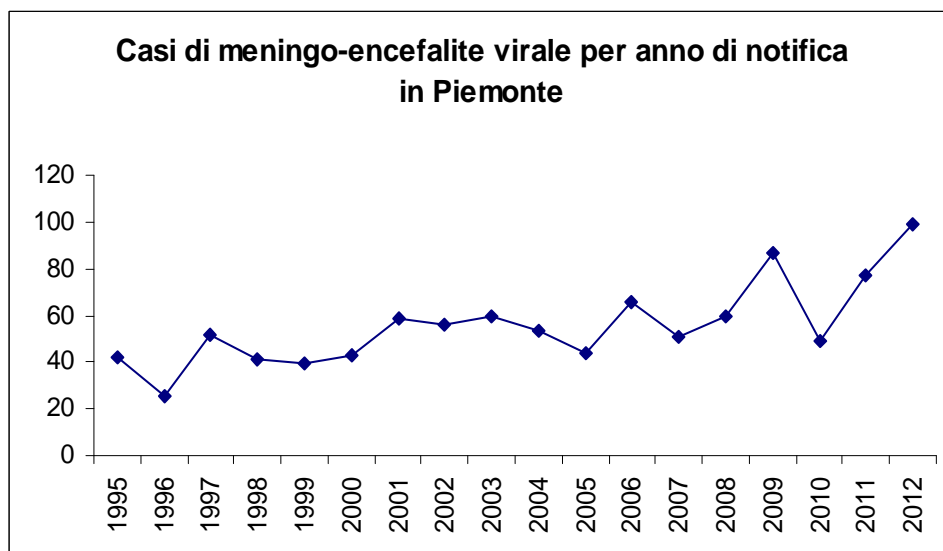
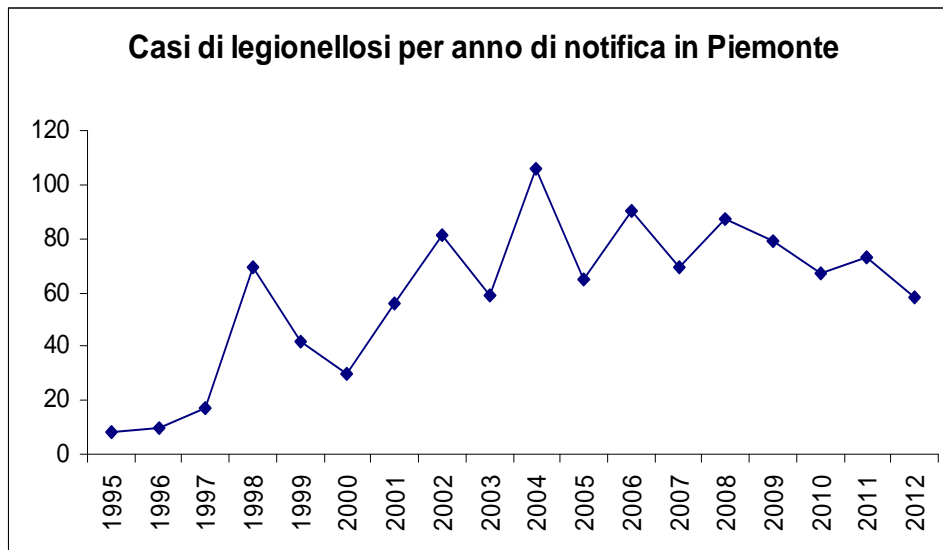
Andamenti di alcune malattie infettive per anno di notifica



Andamenti di alcune malattie infettive per anno di notifica



Andamenti di alcune malattie infettive per anno di notifica



Classe II e III

Disaggregazione per mese di notifica

Classe II e III	Gennaio	Febbraio	Marzo	Aprile	Maggio	Giugno	Luglio	Agosto	Settembre	Ottobre	Novembre	Dicembre
Blenorragia	4	2	6	14	21	10	17	12	4	12	14	13
Brucellosi	0	1	0	1	0	0	0	0	1	0	0	0
Diarrea Infettiva	3	6	3	7	1	7	1	20	0	1	1	1
Epatite A	4	8	1	2	0	0	5	2	4	3	2	4
Epatite B	7	5	5	4	10	3	5	9	4	5	3	4
Epatite NANB	1	0	0	0	2	0	0	5	3	1	0	0
Epatite Virale Non Specificata	0	0	0	1	0	0	0	0	0	0	0	0
Febbre Tifoide	0	1	0	0	0	0	0	0	0	0	0	0
Legionellosi	5	4	2	3	5	6	5	7	8	8	2	3
Leishmaniosi Cutanea	0	0	0	0	0	0	0	1	0	0	0	0
Leishmaniosi Viscerale	1	0	1	0	0	0	0	0	0	0	0	1
Leptosirosi	0	1	0	0	0	0	0	0	0	0	0	0
Listeriosi	4	0	1	2	0	2	1	0	1	1	2	0
Meningite Meningococcica	2	2	2	0	0	0	1	0	0	0	0	0
Meningo-Encefalite Virale	12	4	9	3	7	4	18	5	5	6	15	14
Micobatteriosi Non Tb.	3	3	5	2	5	3	3	4	3	3	4	5
Morbillo	6	18	21	31	37	13	17	8	4	25	9	3
Parotite Epidemica	5	2	3	3	8	7	9	7	2	6	7	4
Pertosse	1	3	0	4	3	4	1	2	5	4	3	0
Rickettsiosi	0	0	0	0	0	0	0	1	0	0	0	0
Rosolia	4	3	2	0	4	1	1	1	0	2	2	1
Salmonellosi Non Tifoidea	58	34	30	25	53	46	57	37	36	44	37	17
Scarlattina	113	147	202	167	250	229	45	19	7	36	114	150
Sifilide	8	7	9	15	29	6	21	13	7	9	24	15
Tb. Polmonare	13	26	22	21	24	26	26	15	21	23	26	16
Tb. Extra Polmonare	7	10	5	8	11	7	7	8	7	12	7	7
Tb. Entrambe Le Sedi	1	3	2	1	5	5	1	2	2	2	0	2
Tularemia	0	0	0	0	0	0	0	0	0	0	1	0
Varicella	844	840	729	501	1103	696	513	117	73	113	244	507

Classe II e III

Disaggregazione per ex A.S.L. di residenza

Classe II e III	EX A.S.L.1-4		EX A.S.L.5		EX A.S.L.6		EX A.S.L.7		EX A.S.L.8		EX A.S.L.9		EX A.S.L.10	
	Casi	Tasso x 100,000	Casi	Tasso x 100,000	Casi	Tasso x 100,000	Casi	Tasso x 100,000	Casi	Tasso x 100,000	Casi	Tasso x 100,000	Casi	Tasso x 100,000
Blenorragia	79	9.088	10	2.644	4	2.16	6	2.952	5	1.639	3	1.576	1	0.744
Brucellosi	1	0.115	0	0	0	0	0	0	0	0	0	0	0	0
Diarrea Infettiva	4	0.46	3	0.793	1	0.54	1	0.492	2	0.656	0	0	23	17.11
Epatite A	13	1.495	0	0	0	0	1	0.492	1	0.328	3	1.576	1	0.744
Epatite B	17	1.956	5	1.322	2	1.08	2	0.984	3	0.984	1	0.525	1	0.744
Epatite NANB	1	0.115	1	0.264	0	0	1	0.492	1	0.328	0	0	0	0
Epatite Virale Non Specificata	0	0	1	0.264	0	0	0	0	0	0	0	0	0	0
Febbre Tifoide	0	0	1	0.264	0	0	0	0	0	0	0	0	0	0
Legionellosi	13	1.495	5	1.322	0	0	1	0.492	2	0.656	0	0	1	0.744
Leishmaniosi Cutanea	0	0	0	0	0	0	0	0	0	0	0	0	0	0
Leishmaniosi Viscerale	0	0	0	0	0	0	0	0	2	0.656	0	0	0	0
Leptosirosi	0	0	0	0	0	0	0	0	0	0	0	0	0	0
Listeriosi	3	0.345	0	0	1	0.54	0	0	0	0	0	0	0	0
Meningite Meningococcica	2	0.23	0	0	1	0.54	0	0	1	0.328	1	0.525	0	0
Meningo-Encefalite Virale	30	3.451	10	2.644	8	4.32	6	2.952	6	1.967	15	7.88	2	1.487
Micobatteriosi Non Tb.	17	1.956	0	0	1	0.54	1	0.492	4	1.311	1	0.525	0	0
Morbillo	53	6.097	29	7.667	3	1.62	4	1.968	31	10.16	1	0.525	3	2.231
Parotite Epidemica	13	1.495	8	2.115	1	0.54	2	0.984	2	0.656	0	0	4	2.975
Pertosse	1	0.115	3	0.793	0	0	0	0	1	0.328	4	2.101	0	0
Rickettsiosi	0	0	0	0	0	0	0	0	0	0	0	0	0	0
Rosolia	7	0.805	2	0.529	0	0	0	0	1	0.328	1	0.525	2	1.487
Salmonellosi Non Tifoidea	61	7.017	36	9.518	4	2.16	20	9.838	32	10.49	6	3.152	11	8.181
Scarlattina	68	7.822	92	24.32	11	5.94	15	7.379	35	11.48	5	2.627	26	19.34
Sifilide	99	11.39	13	3.437	3	1.62	6	2.952	10	3.279	4	2.101	4	2.975
Tb. Polmonare	104	11.96	14	3.701	6	3.240	10	4.919	20	6.557	6	3.152	1	0.744
Tb. Extra Polmonare	34	3.911	5	1.322	1	0.54	4	1.968	6	1.967	4	2.101	2	1.487
Tb. Entrambe Le Sedi	11	1.265	3	0.793	0	0	0	0	1	0.328	0	0	0	0
Tularemia	0	0	0	0	0	0	0	0	0	0	0	0	0	0
Varicella	673	77.42	630	166.6	98	52.92	88	43.29	213	69.84	247	129.8	352	261.8

Classe II e III

Disaggregazione per ex A.S.L. di residenza

Classe II e III	EX A.S.L.11		EX A.S.L.12		EX A.S.L.13		EX A.S.L.14		EX A.S.L.15		EX A.S.L.16	
	Casi	Tasso x 100,000	Casi	Tasso x 100,000	Casi	Tasso x 100,000	Casi	Tasso x 100,000	Casi	Tasso x 100,000	Casi	Tasso x 100,000
Blenorragia	0	0	3	1.732	1	0.291	0	0	2	1.246	0	0
Brucellosi	0	0	0	0	0	0	1	0.586	0	0	0	0
Diarrea Infettiva	0	0	0	0	0	0	0	0	3	1.869	4	4.593
Epatite A	2	1.15	2	1.155	7	2.038	1	0.586	0	0	0	0
Epatite B	0	0	1	0.577	6	1.747	7	4.101	7	4.362	0	0
Epatite NANB	0	0	0	0	2	0.582	0	0	1	0.623	0	0
Epatite Virale Non Specificata	0	0	0	0	0	0	0	0	0	0	0	0
Febbre Tifoide	0	0	0	0	0	0	0	0	0	0	0	0
Legionellosi	0	0	1	0.577	6	1.747	3	1.758	1	0.623	1	1.148
Leishmaniosi Cutanea	0	0	1	0.577	0	0	0	0	0	0	0	0
Leishmaniosi Viscerale	0	0	0	0	0	0	0	0	0	0	0	0
Leptosirosi	0	0	0	0	0	0	0	0	0	0	0	0
Listeriosi	0	0	0	0	2	0.582	1	0.586	1	0.623	1	1.148
Meningite Meningococcica	0	0	0	0	2	0.582	0	0	0	0	0	0
Meningo-Encefalite Virale	0	0	0	0	1	0.291	0	0	0	0	0	0
Micobatteriosi Non Tb.	2	1.15	0	0	2	0.582	0	0	0	0	0	0
Morbillo	3	1.725	1	0.577	1	0.291	1	0.586	2	1.246	0	0
Parotite Epidemica	2	1.15	5	2.887	5	1.456	1	0.586	8	4.985	0	0
Pertosse	6	3.449	0	0	5	1.456	4	2.344	0	0	1	1.148
Rickettsiosi	0	0	0	0	0	0	0	0	1	0.623	0	0
Rosolia	0	0	0	0	0	0	0	0	3	1.869	0	0
Salmonellosi Non Tifoidea	36	20.696	16	9.239	27	7.863	34	19.921	16	9.97	12	13.778
Scarlattina	28	16.097	275	158.79	74	21.549	186	108.98	113	70.414	25	28.704
Sifilide	1	0.575	2	1.155	1	0.291	1	0.586	2	1.246	0	0
Tb. Polmonare	7	4.024	2	1.155	11	3.203	2	1.172	12	7.478	4	4.593
Tb. Extra Polmonare	0	0	2	1.155	12	3.494	0	0	4	2.493	2	2.296
Tb. Entrambe Le Sedi	0	0	2	1.155	5	1.456	0	0	0	0	0	0
Tularemia	0	0	0	0	1	0.291	0	0	0	0	0	0
Varicella	263	151.19	466	269.08	610	177.64	237	138.86	935	582.63	94	107.93

Classe II e III

Disaggregazione per ex A.S.L. di residenza

Classe II e III	EX A.S.L.17		EX A.S.L.18		EX A.S.L.19		EX A.S.L.20		EX A.S.L.21		EX A.S.L.22	
	Casi	Tasso x 100,000	Casi	Tasso x 100,000	Casi	Tasso x 100,000	Casi	Tasso x 100,000	Casi	Tasso x 100,000	Casi	Tasso x 100,000
Blenorragia	1	0.59	4	2.364	2	0.975	0	0	0	0	0	0
Brucellosi	0	0	0	0	0	0	0	0	0	0	0	0
Diarrea Infettiva	10	5.9	0	0	0	0	0	0	0	0	0	0
Epatite A	0	0	0	0	1	0.488	1	0.543	0	0	1	0.696
Epatite B	3	1.77	1	0.591	3	1.463	0	0	1	0.895	2	1.393
Epatite NANB	0	0	0	0	0	0	2	1.087	1	0.895	0	0
Epatite Virale Non Specificata	0	0	0	0	0	0	0	0	0	0	0	0
Febbre Tifoide	0	0	0	0	0	0	0	0	0	0	0	0
Legionellosi	2	1.18	2	1.182	8	3.902	3	1.63	2	1.791	2	1.393
Leishmaniosi Cutanea	0	0	0	0	0	0	0	0	0	0	0	0
Leishmaniosi Viscerale	0	0	0	0	1	0.488	0	0	0	0	0	0
Leptosirosi	0	0	0	0	1	0.488	0	0	0	0	0	0
Listeriosi	0	0	0	0	0	0	3	1.63	1	0.895	0	0
Meningite Meningococcica	0	0	0	0	0	0	0	0	0	0	0	0
Meningo-Encefalite Virale	3	1.77	6	3.547	5	2.439	2	1.087	1	0.895	5	3.482
Micobatteriosi Non Tb.	1	0.59	5	2.956	0	0	3	1.63	3	2.686	3	2.089
Morbillo	5	2.95	6	3.547	5	2.439	37	20.103	3	2.686	1	0.696
Parotite Epidemica	5	2.95	0	0	5	2.439	0	0	0	0	1	0.696
Pertosse	0	0	2	1.182	2	0.975	1	0.543	0	0	0	0
Rickettsiosi	0	0	0	0	0	0	0	0	0	0	0	0
Rosolia	1	0.59	1	0.591	0	0	0	0	0	0	0	0
Salmonellosi Non Tifoidea	22	12.98	33	19.507	40	19.509	31	16.843	25	22.386	8	5.57
Scarlattina	90	53.099	163	96.352	118	57.552	37	20.103	57	51.04	52	36.208
Sifilide	1	0.59	5	2.956	3	1.463	0	0	2	1.791	0	0
Tb. Polmonare	13	7.670	10	5.911	8	3.902	10	5.433	6	5.373	10	6.963
Tb. Extra Polmonare	4	2.36	7	4.138	0	0	4	2.173	0	0	3	2.089
Tb. Entrambe Le Sedi	0	0	0	0	0	0	1	0.543	0	0	2	1.393
Tularemia	0	0	0	0	0	0	0	0	0	0	0	0
Varicella	281	165.79	573	338.71	166	80.963	90	48.9	168	150.43	61	42.474

Classe II e III

Disaggregazione per A.S.L. di residenza

Classe II e III	A.S.L. TO1 - TO2		A.S.L. TO3		A.S.L. TO4		A.S.L. TO5		A.S.L. VC		A.S.L. BI	
	Casi	Tasso x 100,000	Casi	Tasso x 100,000	Casi	Tasso x 100,000	Casi	Tasso x 100,000	Casi	Tasso x 100,000	Casi	Tasso x 100,000
Blenorragia	79	9.088	11	1.905	13	2.529	5	1.639	0	0	3	1.732
Brucellosi	1	0.115	0	0	0	0	0	0	0	0	0	0
Diarrea Infettiva	4	0.46	26	4.503	2	0.389	2	0.656	0	0	0	0
Epatite A	13	1.495	1	0.173	4	0.778	1	0.328	2	1.15	2	1.155
Epatite B	17	1.956	6	1.039	5	0.973	3	0.984	0	0	1	0.577
Epatite Nanb	1	0.115	1	0.173	1	0.195	1	0.328	0	0	0	0
Epatite Virale Non Specificata	0	0	1	0.173	0	0	0	0	0	0	0	0
Febbre Tifoide	0	0	1	0.173	0	0	0	0	0	0	0	0
Legionellosi	13	1.495	6	1.039	1	0.195	2	0.656	0	0	1	0.577
Leishmaniosi Cutanea	0	0	0	0	0	0	0	0	0	0	1	0.577
Leishmaniosi Viscerale	0	0	0	0	0	0	2	0.656	0	0	0	0
Leptosirosi	0	0	0	0	0	0	0	0	0	0	0	0
Listeriosi	3	0.345	0	0	1	0.195	0	0	0	0	0	0
Meningite Meningococcica	2	0.23	0	0	2	0.389	1	0.328	0	0	0	0
Meningo-Encefalite Virale	30	3.451	12	2.078	29	5.641	6	1.967	0	0	0	0
Micobatteriosi Non Tb.	17	1.956	0	0	3	0.584	4	1.311	2	1.15	0	0
Morbillo	53	6.097	32	5.542	8	1.556	31	10.164	3	1.725	1	0.577
Parotite Epidemica	13	1.495	12	2.078	3	0.584	2	0.656	2	1.15	5	2.887
Pertosse	1	0.115	3	0.52	4	0.778	1	0.328	6	3.449	0	0
Rickettsiosi	0	0	0	0	0	0	0	0	0	0	0	0
Rosolia	7	0.805	4	0.693	1	0.195	1	0.328	0	0	0	0
Salmonellosi Non Tifoidea	61	7.017	47	8.14	30	5.835	32	10.492	36	20.696	16	9.239
Scarlattina	68	7.822	118	20.436	31	6.03	35	11.475	28	16.097	275	158.79
Sifilide	99	11.388	17	2.944	13	2.529	10	3.279	1	0.575	2	1.155
Tb. Polmonare	104	11.963	15	2.598	22	4.279	20	6.557	7	4.024	2	1.155
Tb. Extra Polmonare	34	3.911	7	1.212	9	1.751	6	1.967	0	0	2	1.155
Tb. Entrambe Le Sedi	11	1.265	3	0.52	0	0	1	0.328	0	0	2	1.155
Tularemia	0	0	0	0	0	0	0	0	0	0	0	0
Varicella	673	77.418	982	170.07	433	84.221	213	69.836	263	151.19	466	269.08

Classe II e III

Disaggregazione per A.S.L. di residenza

Classe II e III	A.S.L. NO		A.S.L. VCO		A.S.L. CN1		A.S.L. CN2		A.S.L. AT		A.S.L. AL	
	Casi	Tasso x 100,000	Casi	Tasso x 100,000	Casi	Tasso x 100,000	Casi	Tasso x 100,000	Casi	Tasso x 100,000	Casi	Tasso x 100,000
Blenorragia	1	0.291	0	0	3	0.719	4	2.364	2	0.975	0	0
Brucellosi	0	0	1	0.586	0	0	0	0	0	0	0	0
Diarrea Infettiva	0	0	0	0	17	4.076	0	0	0	0	0	0
Epatite A	7	2.038	1	0.586	0	0	0	0	1	0.488	2	0.455
Epatite B	6	1.747	7	4.101	10	2.398	1	0.591	3	1.463	3	0.683
Epatite NANB	2	0.582	0	0	1	0.24	0	0	0	0	3	0.683
Epatite Virale Non Specificata	0	0	0	0	0	0	0	0	0	0	0	0
Febbre Tifoide	0	0	0	0	0	0	0	0	0	0	0	0
Legionellosi	6	1.747	3	1.758	4	0.959	2	1.182	8	3.902	7	1.593
Leishmaniosi Cutanea	0	0	0	0	0	0	0	0	0	0	0	0
Leishmaniosi Viscerale	0	0	0	0	0	0	0	0	1	0.488	0	0
Leptosirosi	0	0	0	0	0	0	0	0	1	0.488	0	0
Listeriosi	2	0.582	1	0.586	2	0.48	0	0	0	0	4	0.91
Meningite Meningococcica	2	0.582	0	0	0	0	0	0	0	0	0	0
Meningo-Encefalite Virale	1	0.291	0	0	3	0.719	6	3.547	5	2.439	8	1.821
Micobatteriosi Non Tb.	2	0.582	0	0	1	0.24	5	2.956	0	0	9	2.049
Morbillo	1	0.291	1	0.586	7	1.678	6	3.547	5	2.439	41	9.332
Parotite Epidemica	5	1.456	1	0.586	13	3.117	0	0	5	2.439	1	0.228
Pertosse	5	1.456	4	2.344	1	0.24	2	1.182	2	0.975	1	0.228
Rickettsiosi	0	0	0	0	1	0.24	0	0	0	0	0	0
Rosolia	0	0	0	0	4	0.959	1	0.591	0	0	0	0
Salmonellosi Non Tifoidea	27	7.863	34	19.921	50	11.988	33	19.507	40	19.51	64	14.57
Scarlattina	74	21.549	186	108.98	228	54.667	163	96.352	118	57.55	146	33.23
Sifilide	1	0.291	1	0.586	3	0.719	5	2.956	3	1.463	2	0.455
Tb. Polmonare	11	3.203	2	1.172	29	6.953	10	5.911	8	3.902	26	5.918
Tb. Extra Polmonare	12	3.494	0	0	10	2.398	7	4.138	0	0	7	1.593
Tb. Entrambe Le Sedi	5	1.456	0	0	0	0	0	0	0	0	3	0.683
Tularemia	1	0.291	0	0	0	0	0	0	0	0	0	0
Varicella	610	177.64	237	138.86	1310	314.1	573	338.71	166	80.96	319	72.61

Classe II e III

Disaggregazione per classe d'età e sesso

Classe II e III	Casi notificati tra i residenti								Totale
	anni 0 14		anni 15 24		anni 25 64		anni 65 +		
	Maschi	Femmine	Maschi	Femmine	Maschi	Femmine	Maschi	Femmine	
Blenorragia	0	0	21	4	92	4	0	0	121
Brucellosi	0	0	0	0	1	0	1	0	2
Diarrea Infettiva	7	8	0	1	1	5	14	15	51
Epatite A	5	6	3	1	12	7	0	0	34
Epatite B	0	1	3	3	38	10	6	1	62
Epatite NANB	0	1	0	0	3	1	3	2	10
Epatite Virale Non Specificata	0	0	0	0	0	1	0	0	1
Febbre Tifoide	0	0	0	0	1	0	0	0	1
Legionellosi	1	0	0	0	16	4	15	17	53
Leishmaniosi Cutanea	0	0	1	0	0	0	0	0	1
Leishmaniosi Viscerale	1	0	0	0	1	0	1	0	3
Leptosirosi	0	0	0	0	0	1	0	0	1
Listeriosi	0	0	0	0	1	2	6	4	13
Meningite Meningococcica	1	1	1	2	1	0	1	0	7
Meningo-Encefalite Virale	3	9	7	3	32	28	8	10	100
Micobatteriosi Non Tb.	1	1	2	1	9	11	10	8	43
Morbillo	36	39	24	24	27	38	0	1	189
Parotite Epidemica	34	20	2	0	6	0	0	0	62
Pertosse	14	14	0	1	0	1	0	0	30
Rickettsiosi	0	0	0	0	1	0	0	0	1
Rosolia	3	4	0	3	5	2	1	0	18
Salmonellosi Non Tifoidea	166	149	4	8	30	32	44	37	470
Scarlattina	828	626	2	3	3	8	0	0	1470
Sifilide	0	2	8	3	116	23	4	1	157
Tb. Polmonare	6	9	28	12	96	58	25	22	256
Tb. Extra Polmonare	2	0	12	3	25	26	10	16	94
Tb. Entrambe Le Sedi	0	2	0	1	13	2	5	2	25
Tularemia	0	0	0	0	0	0	0	1	1
Varicella	2918	2824	34	57	187	214	5	6	6245

Classe II e III

Disaggregazione per classe d'età e sesso

Classe II e III	Tasso di incidenza per 100'000							
	anni 0 14		anni 15 24		anni 25 64		anni 65 +	
	Maschi	Femmine	Maschi	Femmine	Maschi	Femmine	Maschi	Femmine
Blenorragia	0	0	10.858	2.171	7.766	0.331	0	0
Brucellosi	0	0	0	0	0.084	0	0.231	0
Diarrea Infettiva	2.41	2.912	0	0.543	0.084	0.414	3.231	2.543
Epatite A	1.721	2.184	1.551	0.543	1.013	0.58	0	0
Epatite B	0	0.364	1.551	1.628	3.208	0.829	1.385	0.17
Epatite NANB	0	0.364	0	0	0.253	0.083	0.692	0.339
Epatite Virale Non Specificata	0	0	0	0	0	0.083	0	0
Febbre Tifoide	0	0	0	0	0.084	0	0	0
Legionellosi	0.344	0	0	0	1.351	0.331	3.462	2.882
Leishmaniosi Cutanea	0	0	0.517	0	0	0	0	0
Leishmaniosi Viscerale	0.344	0	0	0	0.084	0	0.231	0
Leptosirosi	0	0	0	0	0	0.083	0	0
Listeriosi	0	0	0	0	0.084	0.166	1.385	0.678
Meningite Meningococcica	0.344	0.364	0.517	1.086	0.084	0	0.231	0
Meningo-Encefalite Virale	1.033	3.276	3.619	1.628	2.701	2.32	1.846	1.695
Micobatteriosi Non Tb.	0.344	0.364	1.034	0.543	0.76	0.911	2.308	1.356
Morbillo	12.392	14.195	12.409	13.028	2.279	3.148	0	0.17
Parotite Epidemica	11.704	7.279	1.034	0	0.506	0	0	0
Pertosse	4.819	5.096	0	0.543	0	0.083	0	0
Rickettsiosi	0	0	0	0	0.084	0	0	0
Rosolia	1.033	1.456	0	1.628	0.422	0.166	0.231	0
Salmonellosi Non Tifoidea	57.141	54.232	2.068	4.343	2.532	2.651	10.155	6.272
Scarlattina	285.016	227.846	1.034	1.628	0.253	0.663	0	0
Sifilide	0	0.728	4.136	1.628	9.792	1.906	0.923	0.17
Tb. Polmonare	2.065	3.276	14.477	6.514	8.104	4.806	5.77	3.729
Tb. Extra Polmonare	0.688	0	6.204	1.628	2.11	2.154	2.308	2.712
Tb. Entrambe Le Sedi	0	0.728	0	0.543	1.097	0.166	1.154	0.339
Tularemia	0	0	0	0	0	0	0	0.17
Varicella	1004.44	1027.855	17.579	30.941	15.785	17.731	1.154	1.017

Casi di Malaria notificati nella Regione Piemonte

A.S.L. di Residenza	N° di Casi Notificati
A.S.L. TO1-TO2	25
A.S.L. TO3	
A.S.L. TO4	
A.S.L. TO5	2
A.S.L. VC	2
A.S.L. BI	1
A.S.L. NO	9
A.S.L. VCO	2
A.S.L. CN1	11
A.S.L. CN2	
A.S.L. AT	1
A.S.L. AL	3
Extra Regione	3
Extra Nazione	21
Non indicato	
Totale	80

Classe IV

Focolai epidemici notificati nella Regione Piemonte per A.S.L. di notifica

Classe V		ASL di Notifica											Totale	
		ASL TO1-TO2	ASL TO3	ASL TO4	ASL TO5	ASL VC	ASL BI	ASL NO	ASL VCO	ASL CN1	ASL CN2	ASL AT		ASL AL
Inf. e tossinf. alimentari	Focolai	6	1	1	6	4	5	1					2	26
	N.casi	21	2	3	10	11	14	2					25	88
Dengue	Focolai	1												1
	N.casi	2												2
Epatite B	Focolai								1					1
	N.casi								2					2
Esantema virale	Focolai							1						1
	N.casi							2						2
Legionellosi	Focolai							1						1
	N.casi							3						3
Morillo	Focolai	8			6					2			1	17
	N.casi	21			20					10			2	53
Pediculosi	Focolai		3			1				3	2	6		15
	N.casi		9			4				7	4	92		116
Pertosse	Focolai		1					1	1					3
	N.casi		2					2	2					6
Polmonite da Mycoplasma	Focolai									1				1
	N.casi									2				2
Scabbia	Focolai	14	1		1	1	4	3	1	4	1	2	12	44
	N.casi	36	2		2	3	13	10	3	18	2	4	54	147
Scarlattina	Focolai		1					8	1					10
	N.casi		2					20	3					25
Tinea	Focolai	1											1	2
	N.casi	2											2	4
Tubercolosi	Focolai	8	3		3					1		1	7	23
	N.casi	19	9		8					2		2	15	55
Varicella	Focolai		4					46		3			1	54
	N.casi		9					351		7			3	370
Totale	Focolai	38	14	1	16	6	9	61	4	14	3	9	24	199
	N.casi	101	35	3	40,,	18	27	390	10	46	6	98	101	875

Classe V

Casi notificati nella Regione Piemonte suddivisi per agente eziologico.

Classe V	A.S.L. di Notifica												TOTALE
	ASL TO1-2	ASL TO3	ASL TO4	ASL TO5	ASL VC	ASL BI	ASL NO	ASL VCO	ASL CN1	ASL CN2	ASL AT	ASL AL	
Acariasi	83	6	2	5	4	16	22	6	27	6	17	34	228
Acinetobacter									1				1
Affezioni oculari	65												65
Amebiasi	3												3
Aspergillosi	5		4						1			2	12
(Malattia di Lyme) Borreliosi									1				1
(Infezione intestinale da) Campylobacter	20	3	3	34	4	11	20	3	21	47		3	169
(Intossicazione alimentare da) Clostridium spp	96	22	63	17	4	7	13	46	51	3	4	15	341
Enterite da Rotavirus	75	17	17	3			2	1	18	1		3	137
Altre infezioni intestinali e intossicazioni alimentari	29	7	1		4			4	10		3	2	60
Chlamydia	132												132
Citomegalovirus	3										1	2	6
Condilomatosi	1												1
Coxsackiosi	2	14				12			12	16		1	57
Esantemi virali ed eritemi infettivi	13	30	1	3		11	10		25	37	1	1	132
Giardiasi				1		1	1		3			1	7
Herpes simplex						10							10
Herpes zoster	27	10		2		9	10		2	3	1	10	74
Influenza senza isolamento virale	2	1							1				4
Linfogranuloma venereo	6												6
Malattie streptococciche	2	2				136		1			2	12	155
Meningiti da pneumococco	9	5	1	2			3	2		1	2	4	29
Meningiti da emofilo	1								1		1		3
Meningiti da Listeria	2						1	1	1			1	6
Meningiti da Streptococco B	2								3			1	6
Altre meningiti batteriche non meningococciche	16	4	5	1			2		4	1	1	2	36
Mollusco contagioso	12			1			1						14
Mononucleosi infettiva	24	8	13	7	5	14	4	1	22	6	2	27	133
Parassitosi	5			2		3			1				11
Pediculosi	23	90	2	1	1	6	5	4	14	3	50	8	207
Polmonite pneumococcica	14	1					2		2			1	20
Polmonite da emofilo	2								5				7
Altre polmoniti batteriche e da altri microrganismi	8						1					1	10
Sepsi meningococciche	1	1										1	3
Sepsi pneumococciche	19	20	12	11		5	15	12	24	6	4	9	137
Sepsi da emofilo	3	2					1	1	3			3	13
Altre sepsi batteriche	7			1			1	1				2	12
Shigellosi	1									1			2
Teniasi		2							1				3
Tinea	6	1					5	3	3		2	4	24
Toxoplasmosi				1		1						1	3
TOTALE	719	246	124	92	22	242	119	86	257	131	91	151	2280