

197.096 casi di COVID-19* di cui:

20.618 operatori sanitari[§]

24.780 deceduti

Sorveglianza Integrata COVID-19 in Italia

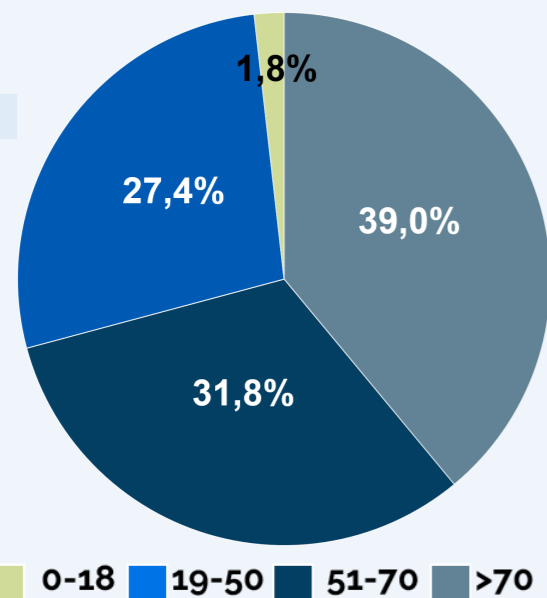
(Ordinanza n. 640 del 27/02/2020)

AGGIORNAMENTO 27 aprile 2020



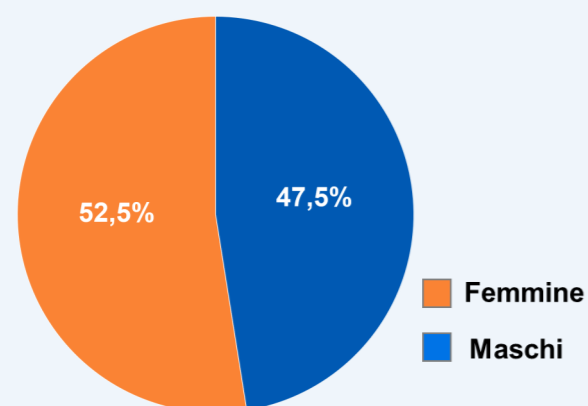
Sono risultati positivi il **99%** dei campioni processati dal Laboratorio nazionale di riferimento presso l'Istituto Superiore di Sanità

Età

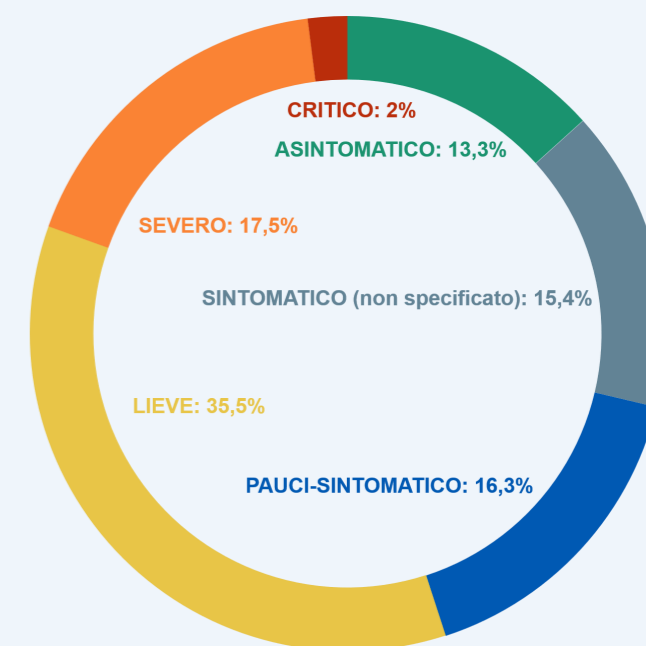
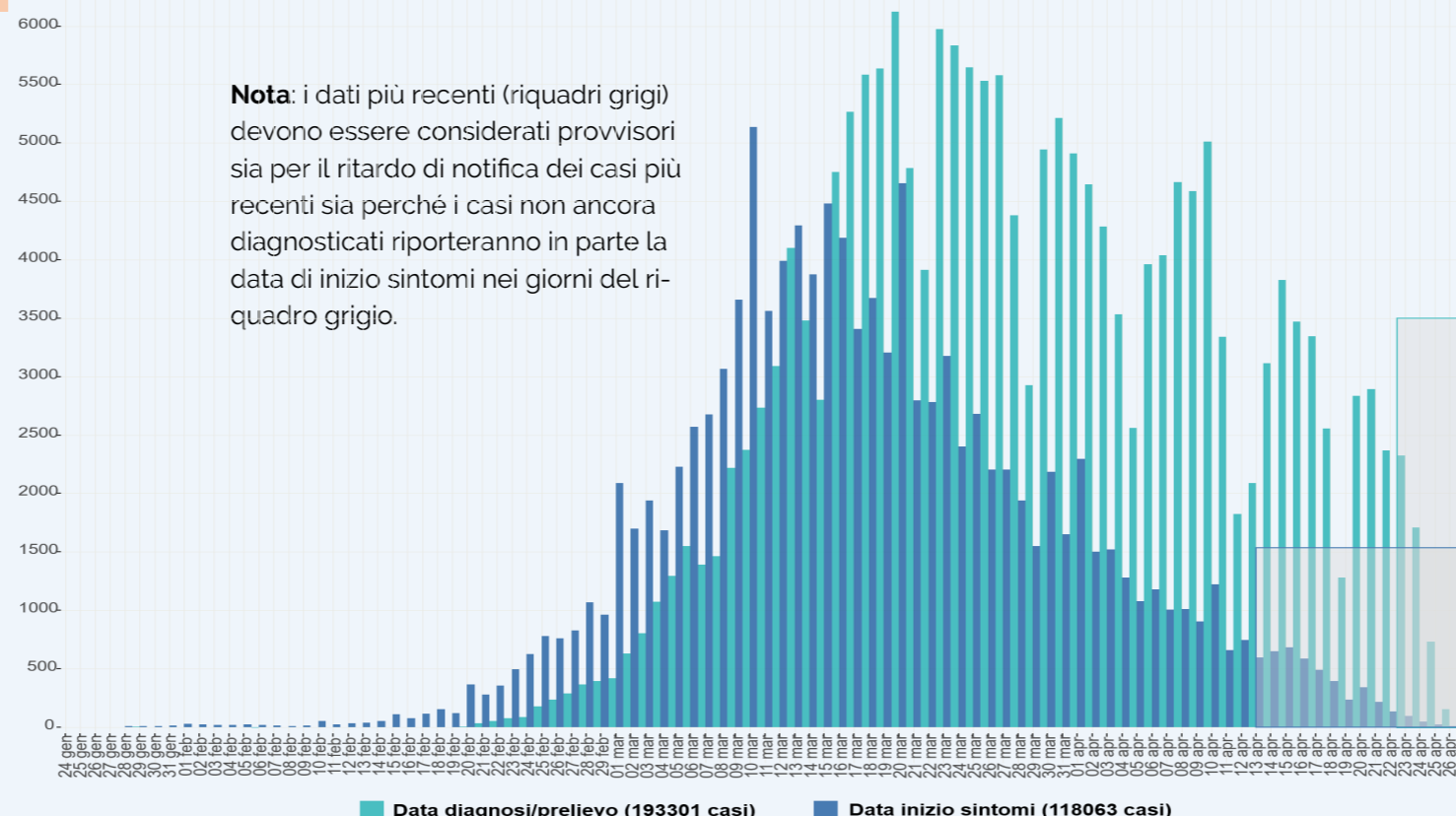


Età mediana dei casi: **62 anni**

Sesso

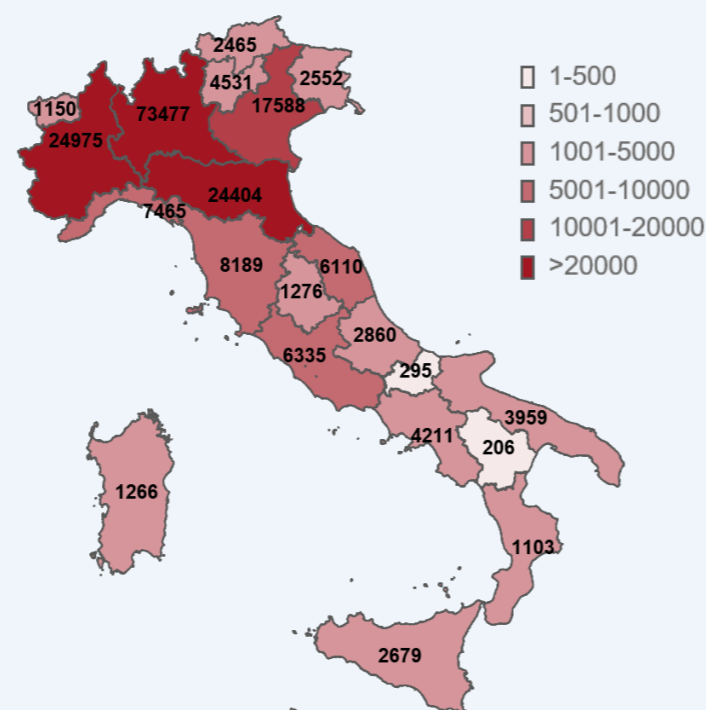


| Fascia d'età (anni) | Deceduti [n (%)] | Letalità (%) |
|---------------------|------------------|--------------|
| 0-9 | 2 (0%) | 0,1% |
| 10-19 | 0 (0%) | 0% |
| 20-29 | 8 (0%) | 0,1% |
| 30-39 | 49 (0,2%) | 0,3% |
| 40-49 | 223 (0,9%) | 0,9% |
| 50-59 | 903 (3,6%) | 2,5% |
| 60-69 | 2708 (10,9%) | 9,8% |
| 70-79 | 7191 (29%) | 24,1% |
| 80-89 | 10050 (40,6%) | 28,9% |
| >=90 | 3646 (14,7%) | 24,6% |
| Non noto | 0 (0%) | 0% |
| Totale | 24780 (100%) | 12,6% |



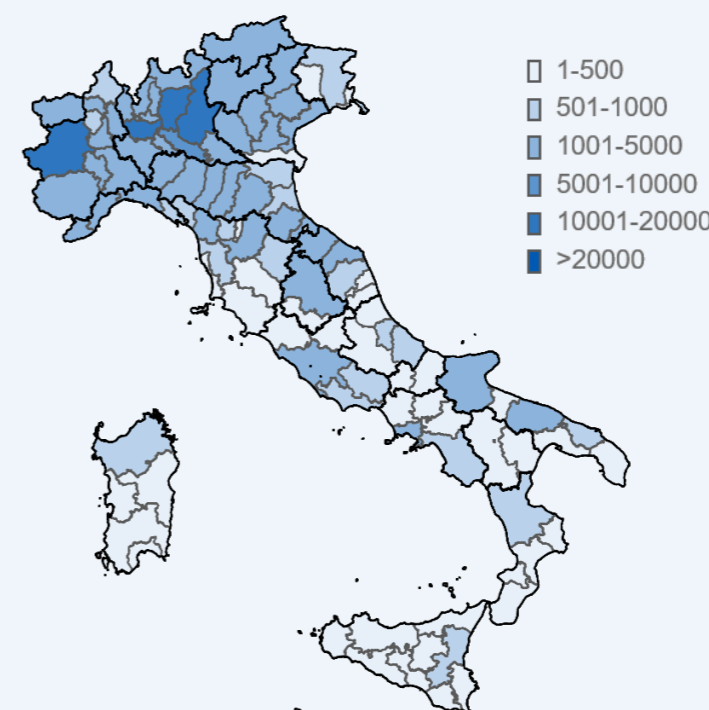
Dato disponibile per **52.521** casi

Numero totale di casi di COVID-19 diagnosticati dai laboratori regionali di riferimento



per Regione/PA di diagnosi

(dato disponibile per 197.096)



per Provincia di domicilio/residenza

(dato disponibile per 192.146)

*La definizione internazionale di caso prevede che venga considerata caso confermato una persona con una conferma di laboratorio del virus che causa COVID-19 a prescindere dai segni e sintomi clinici

<https://www.ecdc.europa.eu/en/case-definition-and-european-surveillance-human-infection-novel-coronavirus-2019-ncov>