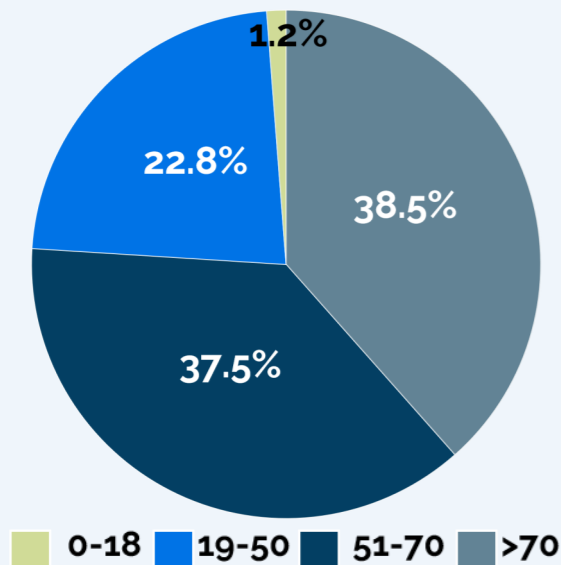


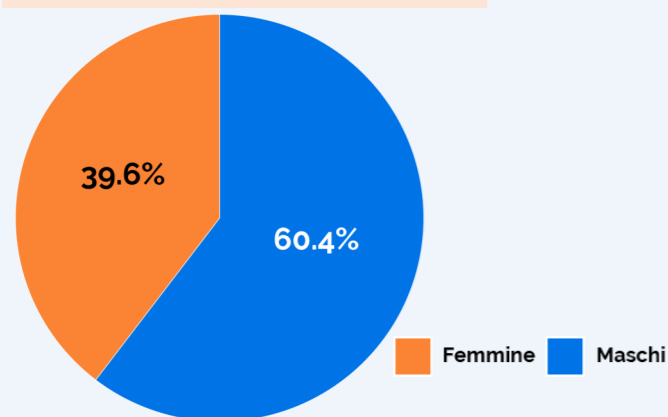
13.882 casi di COVID-19*

1.116 operatori sanitari[§]

803 decessi



Età mediana 64 anni

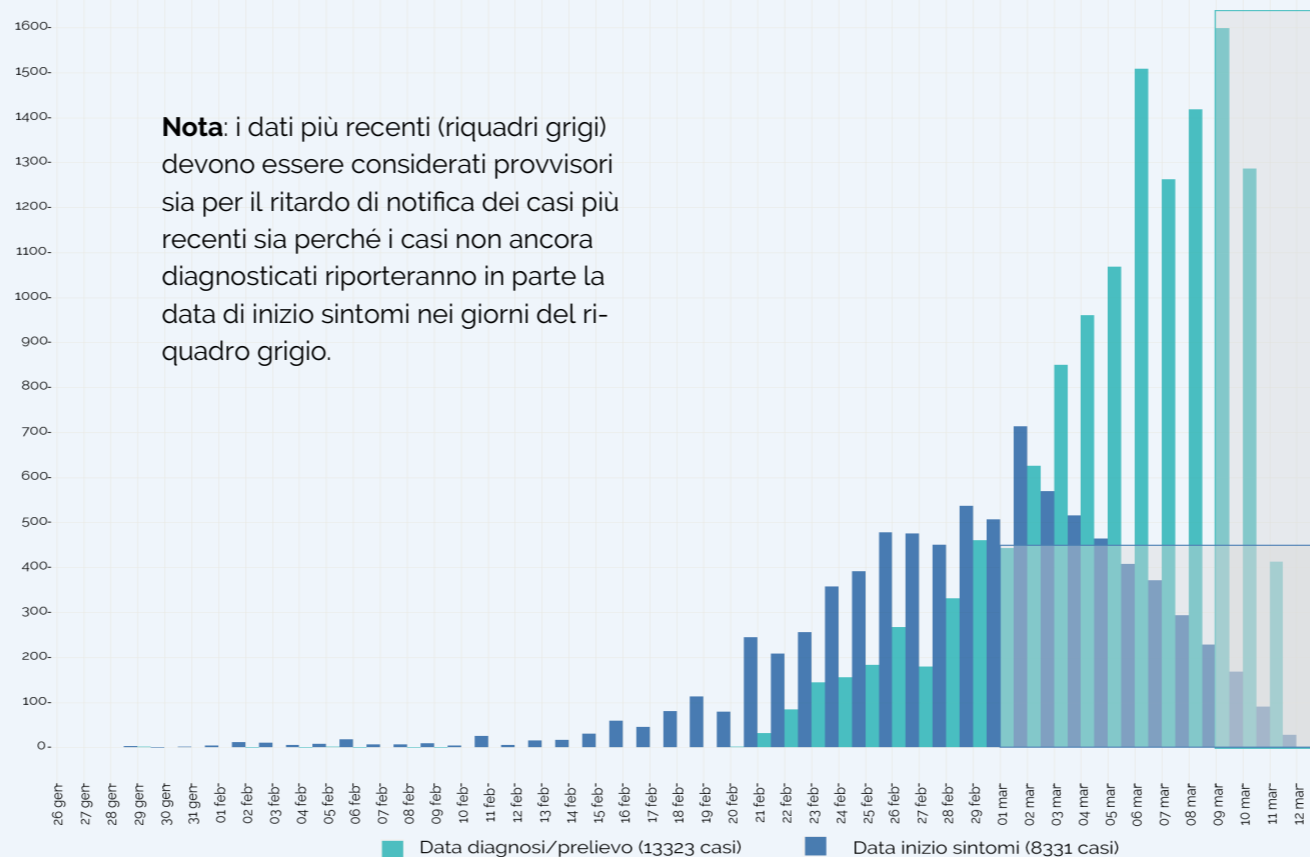


Fascia d'età (anni)	Deceduti [n (%)]	Letalità (%)
0-9	0 (0%)	0%
10-19	0 (0%)	0%
20-29	0 (0%)	0%
30-39	1 (0.1%)	0.1%
40-49	1 (0.1%)	0.1%
50-59	14 (1.7%)	0.6%
60-69	65 (8.1%)	2.7%
70-79	274 (34.2%)	9.6%
80-89	355 (44.3%)	16.6%
>90	75 (9.3%)	19%
Non noto	18 (2.2%)	3.2%
Totale	803 (100%)	5.8%

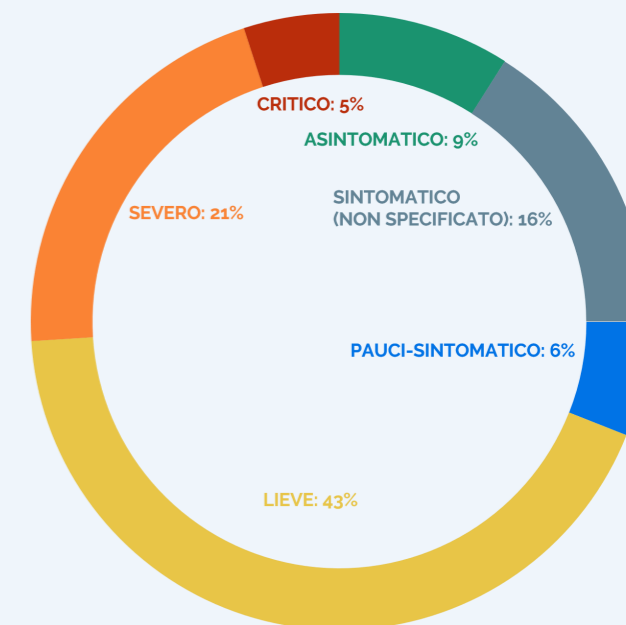
Sorveglianza Integrata COVID-19 in Italia

(Ordinanza n. 640 del 27/02/2020)

AGGIORNAMENTO 12 marzo 2020

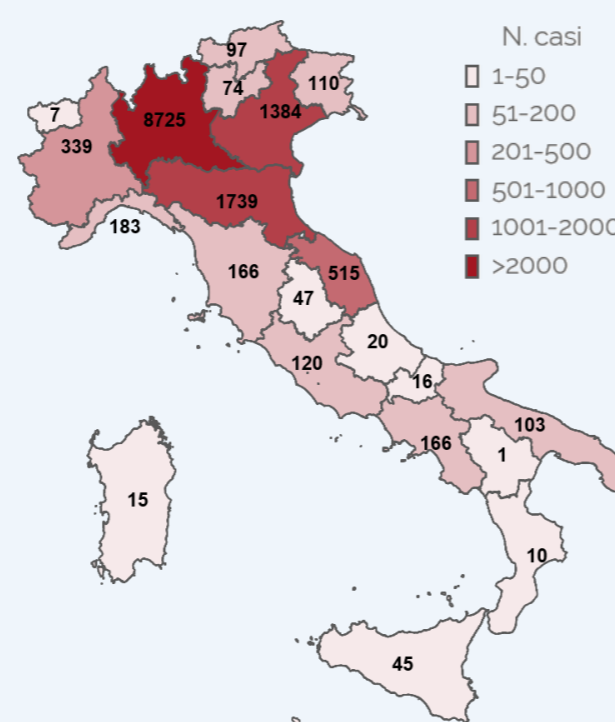


Sono risultati positivi il **98%** dei campioni processati dal Laboratorio nazionale di riferimento presso l'Istituto Superiore di Sanità



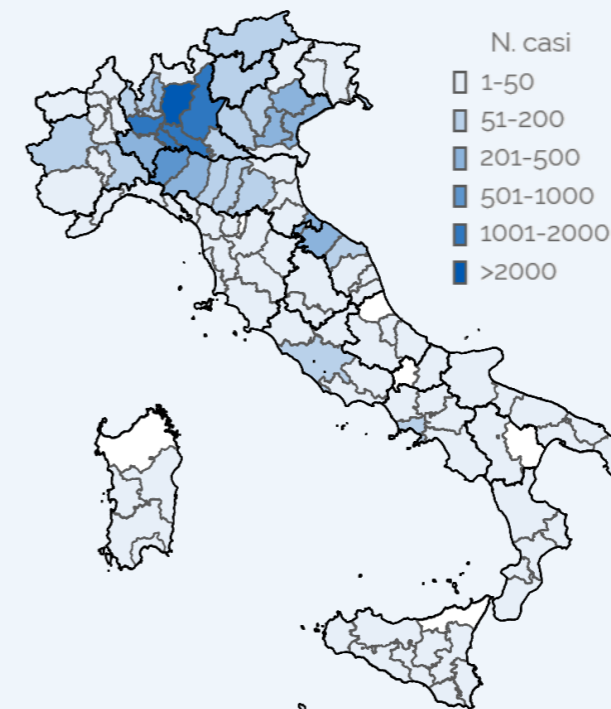
Dato disponibile solo per 4.535 casi

Numero totale di casi di COVID-19 diagnosticati dai laboratori regionali di riferimento



per Regione/PPAA di diagnosi

(dato disponibile per 13.882)



per Provincia di domicilio/residenza

(dato disponibile per 13.247)

*La definizione internazionale di caso prevede che venga considerata caso confermato una persona con una conferma di laboratorio del virus che causa COVID-19 a prescindere dai segni e sintomi clinici

<https://www.ecdc.europa.eu/en/case-definition-and-european-surveillance-human-infection-novel-coronavirus-2019-ncov>

*Il flusso ISS raccoglie dati individuali di casi con test positivo per SARS-COV-2 diagnosticati dalle Regioni/PPAA. I dati possono differire dai dati forniti dal Ministero della Salute e dalla Protezione Civile che raccolgono dati aggregati. [§] Dato non riferito al luogo di esposizione ma alla professione.