

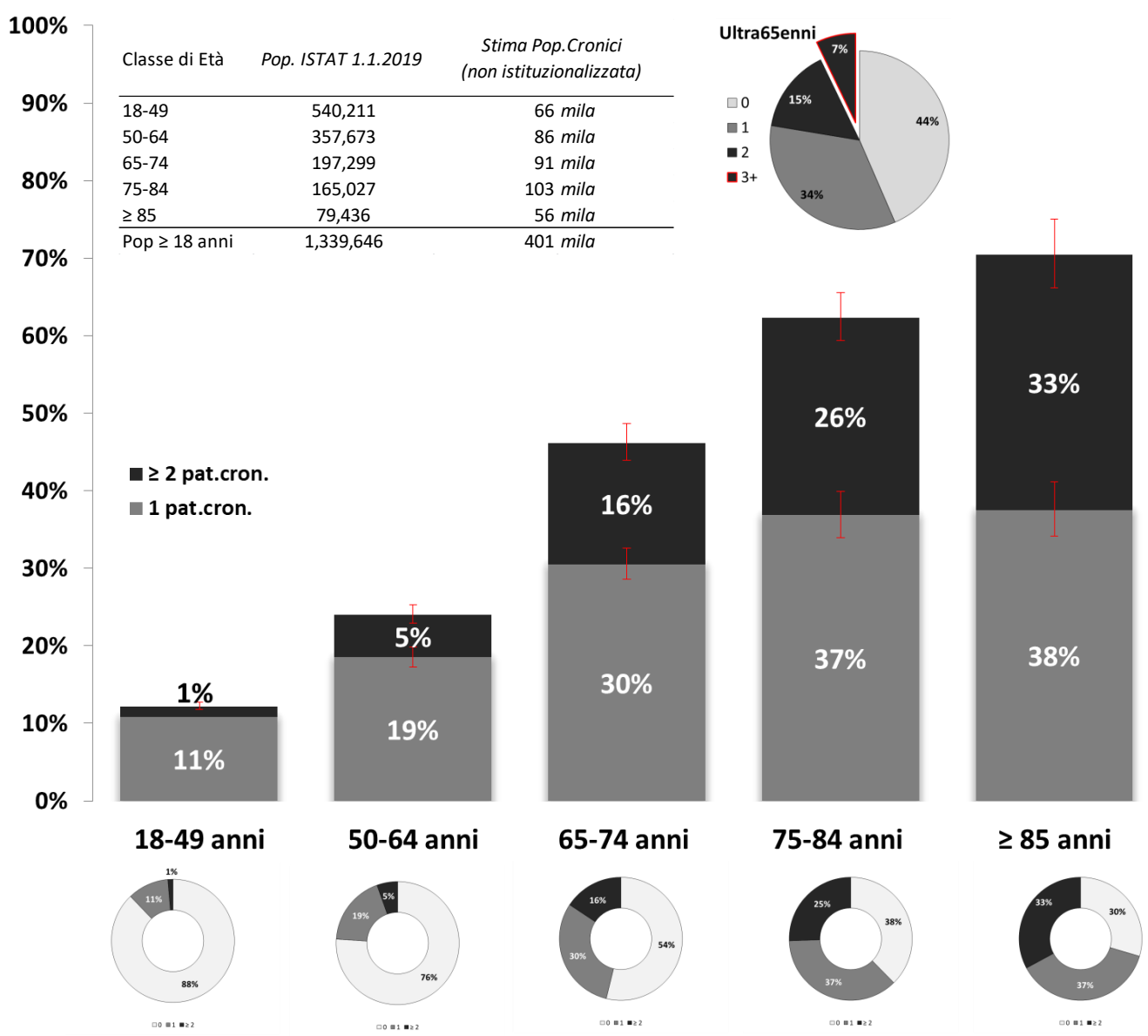
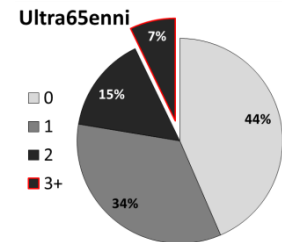
# Patologie Croniche riferite nella popolazione residente in **LIGURIA**

PASSI 2015-2018 (18-69enni) e PASSI d'Argento 2016-2018 (ultra65enni)

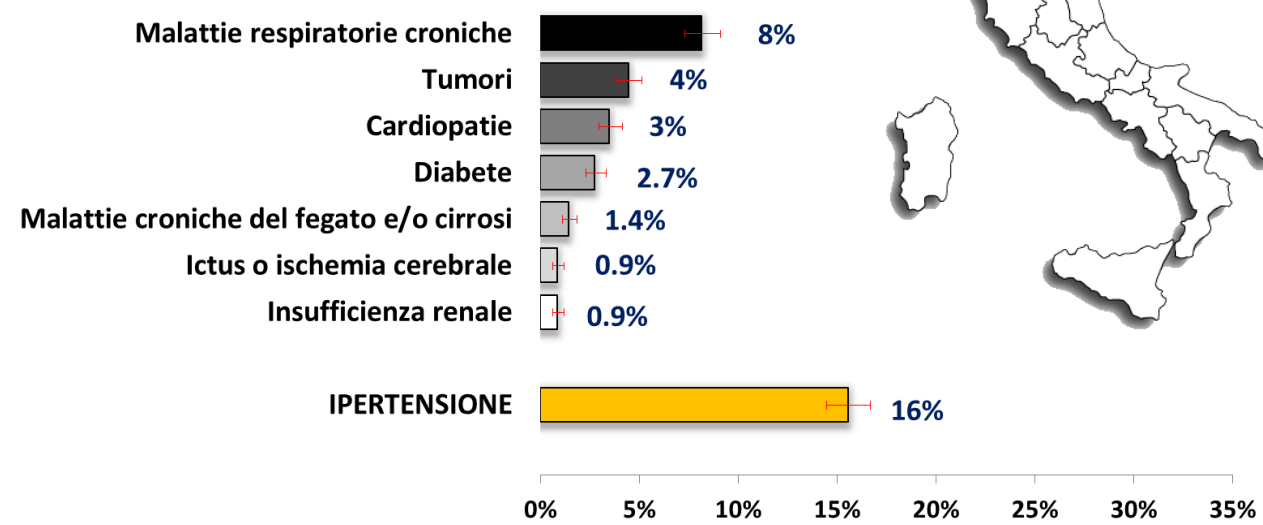
Prevalenze e relativi IC95%



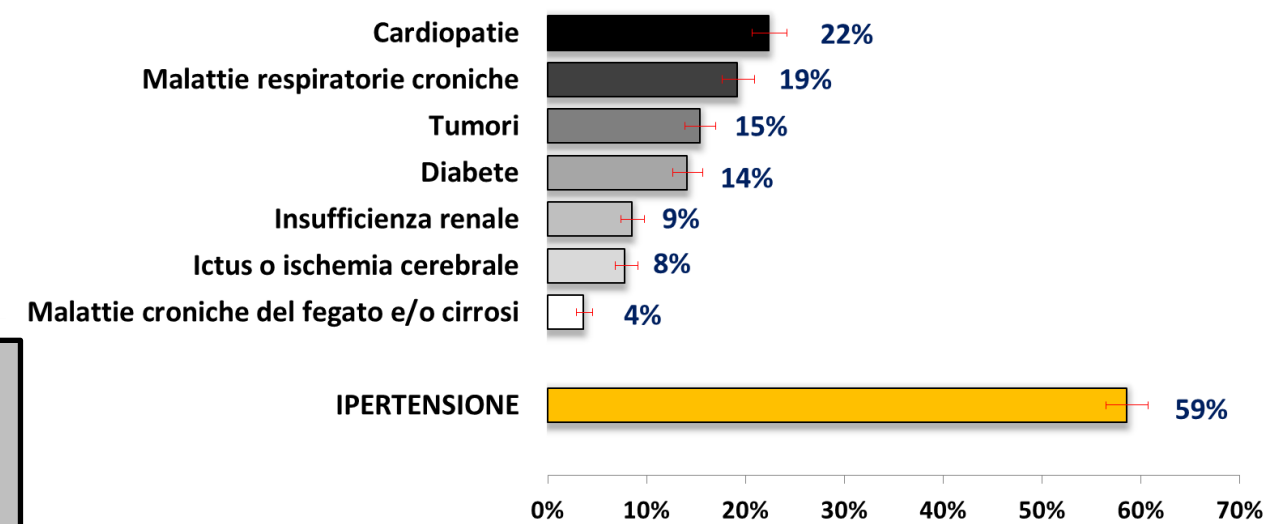
Classe di Età	Pop. ISTAT 1.1.2019	Stima Pop. Cronici (non istituzionalizzata)
18-49	540,211	66 mila
50-64	357,673	86 mila
65-74	197,299	91 mila
75-84	165,027	103 mila
≥ 85	79,436	56 mila
Pop ≥ 18 anni	1,339,646	401 mila



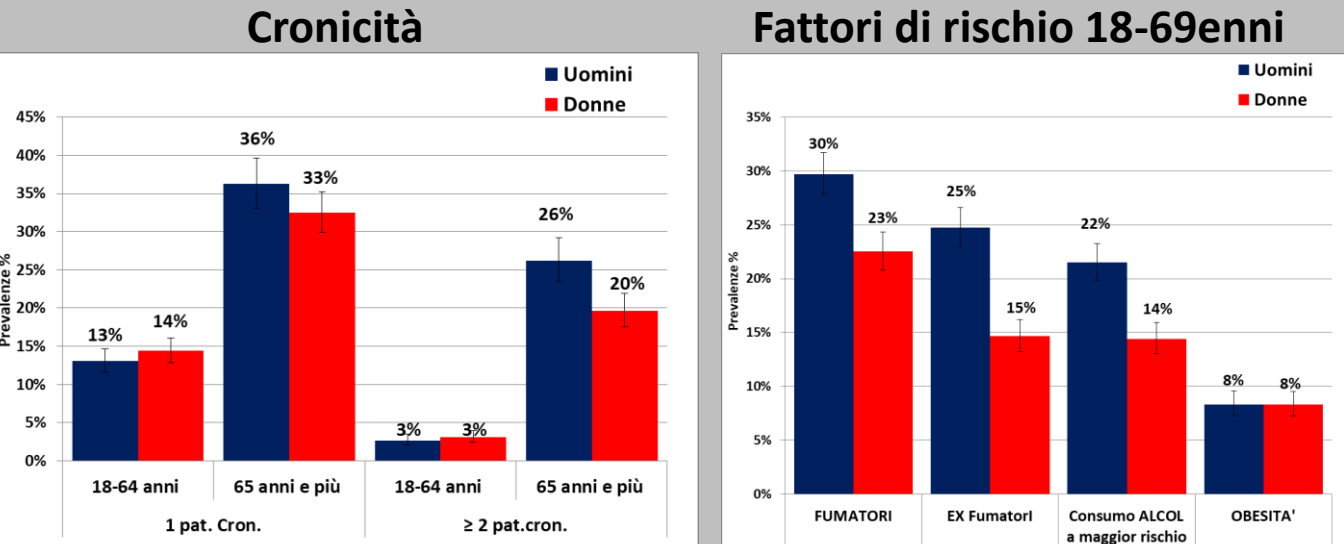
## 18-64 anni



## 65 anni ed oltre



## Differenze di genere nella cronicità e nei fattori di rischio



**Nota metodologica**  
 Le **patologie croniche** sono riferite dagli intervistati come diagnosi mediche ricevute. Contemplano: **Cardiopatie** (Infarto del miocardio, ischemia cardiaca o malattia delle coronarie o altre malattie del cuore), **Ictus o ischemia cerebrale**, **Tumori** (comprese leucemie e linfomi), **Malattie respiratorie croniche** (Bronchite cronica, enfisema, insufficienza respiratoria, asma bronchiale), **Diabete**, **Malattie croniche del fegato e/o cirrosi**, **Insufficienza renale**.  
 L'ipertensione, rilevata come diagnosi riferita, non è considerata nella stima di persone con cronicità e co-morbidity.  
 I dati di riferiscono alla sola popolazione **non istituzionalizzata**.