

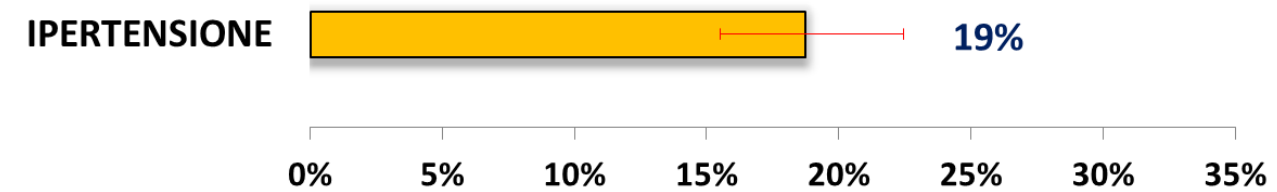
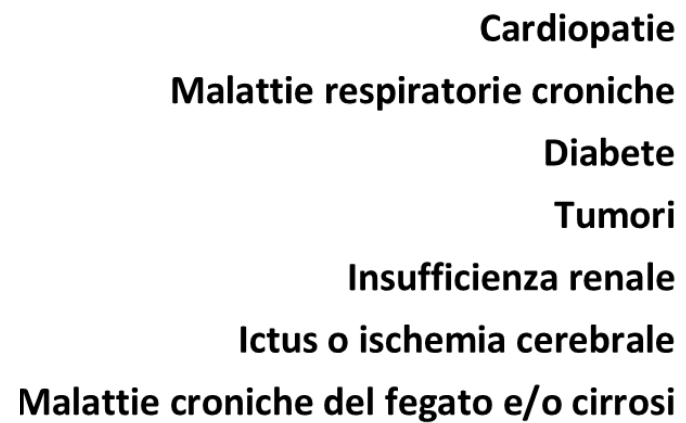
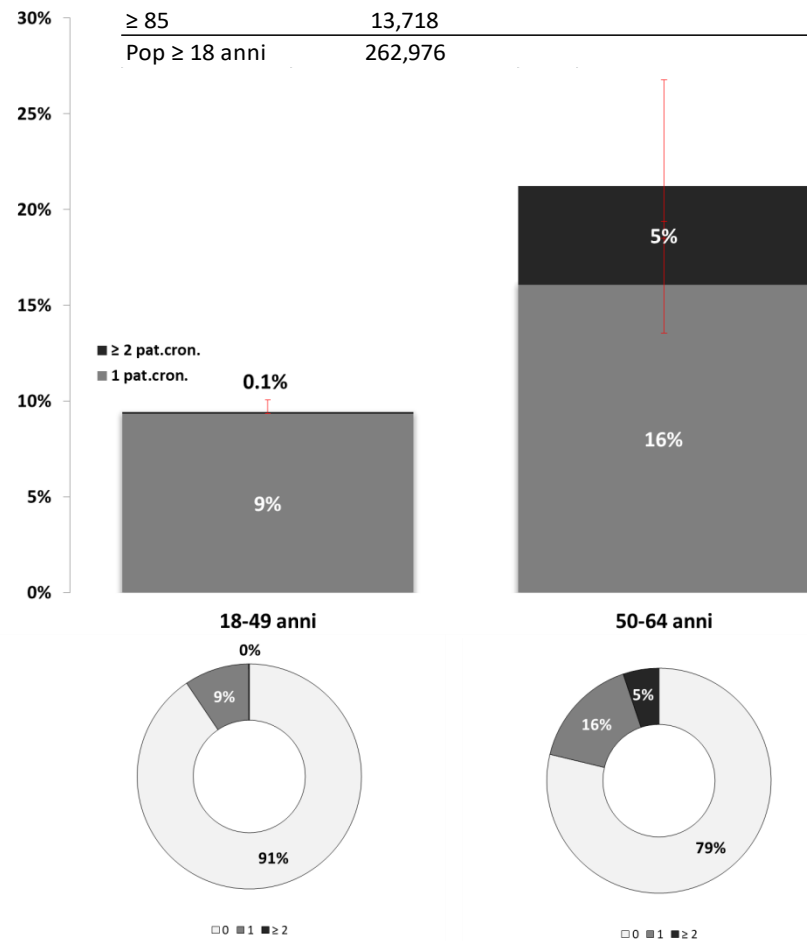
# Patologie Croniche riferite nella popolazione residente in **MOLISE**

PASSI 2015-2018 Prevalenze e relativi IC95%



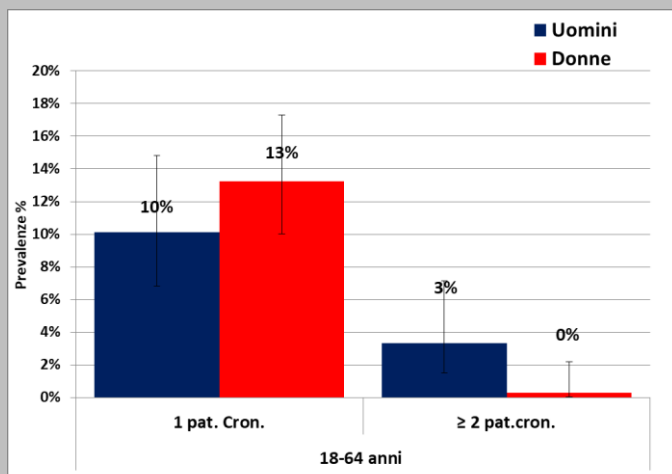
## 18-64 anni

Classe di Età	Pop. ISTAT 1.1.2019	Stima Pop.Cronici (non istituzionalizzata)
18-49	119,158	<b>26 mila (18-64enni)</b>
50-64	68,531	
65-74	35,972	n.d.
75-84	25,597	
≥ 85	13,718	
Pop ≥ 18 anni	262,976	

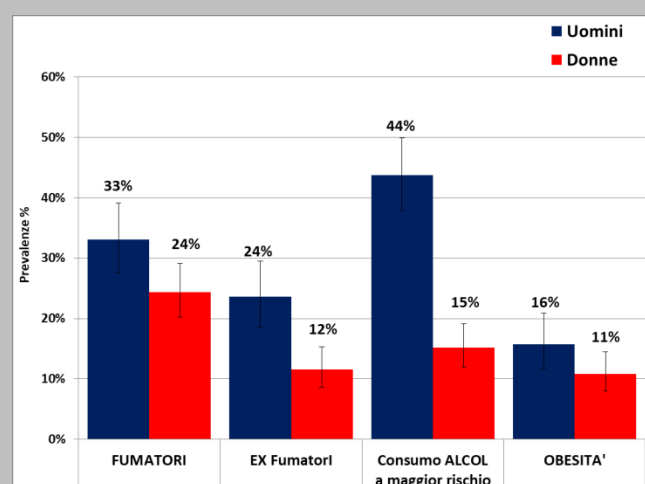


## Differenze di genere nella cronicità e nei fattori di rischio

### Cronicità



### Fattori di rischio 18-69enni



#### Nota metodologica

Le **patologie croniche** sono riferite dagli intervistati come diagnosi mediche ricevute. Contemplano: **Cardiopatie** (Infarto del miocardio, ischemia cardiaca o malattia delle coronarie o altre malattie del cuore), **Ictus o ischemia cerebrale**, **Tumori** (comprese leucemie e linfomi), **Malattie respiratorie croniche** (Bronchite cronica, enfisema, insufficienza respiratoria, asma bronchiale), **Diabete**, **Malattie croniche del fegato e/o cirrosi**, **Insufficienza renale**.

L'ipertensione, rilevata come diagnosi riferita, non è considerata nella stima di persone con cronicità e co-morbilità.

I dati di riferimento sono riferiti alla sola popolazione **non istituzionalizzata**.

Per la regione Molise non sono disponibili dati solidi da Passi d'Argento su ultra65enni.