

# Sistema di Sorveglianza PASSI nella Azienda Sanitaria di Firenze: risultati 2007-2008

## Descrizione del campione, la salute percepita e la depressione

Firenze, 23 aprile 2009

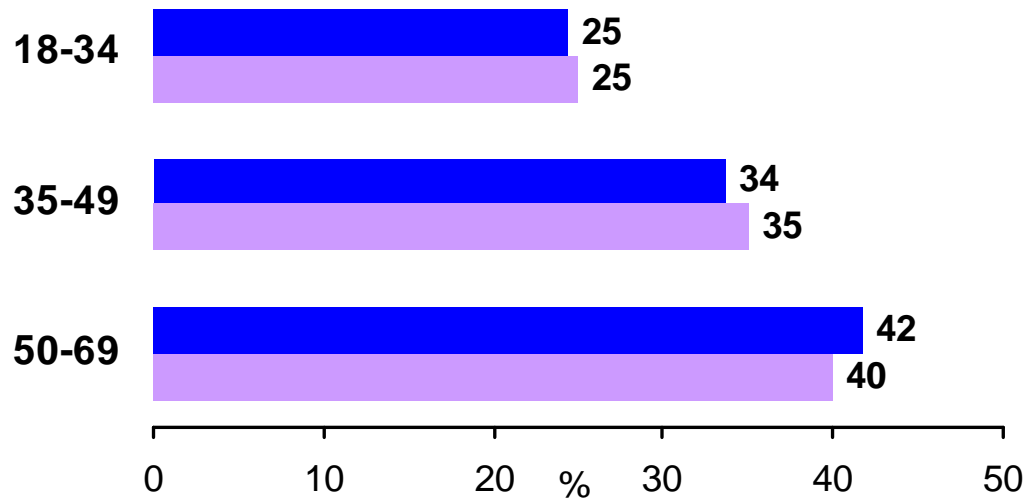
Donatella Bartolini



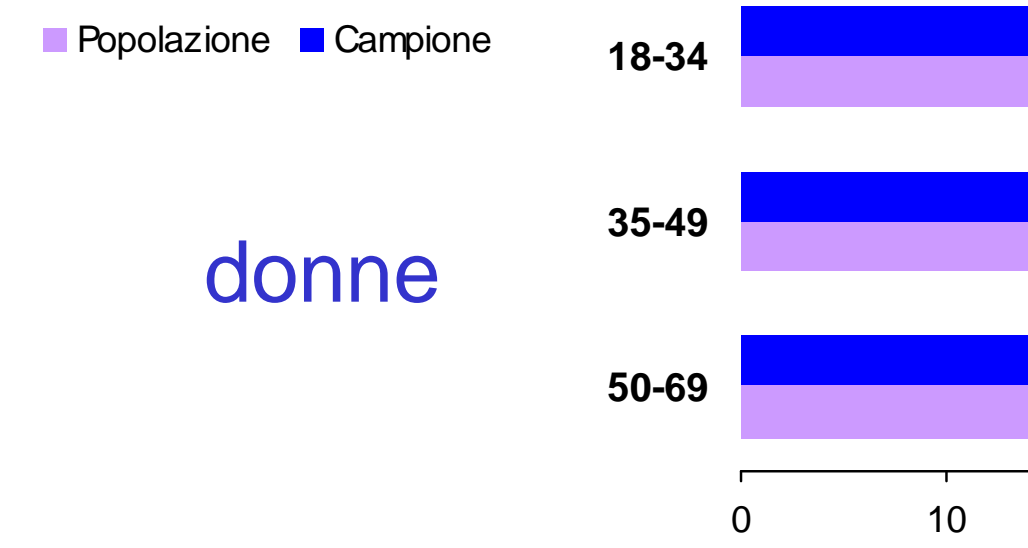




**Confronto campione / popolazione**



uomini

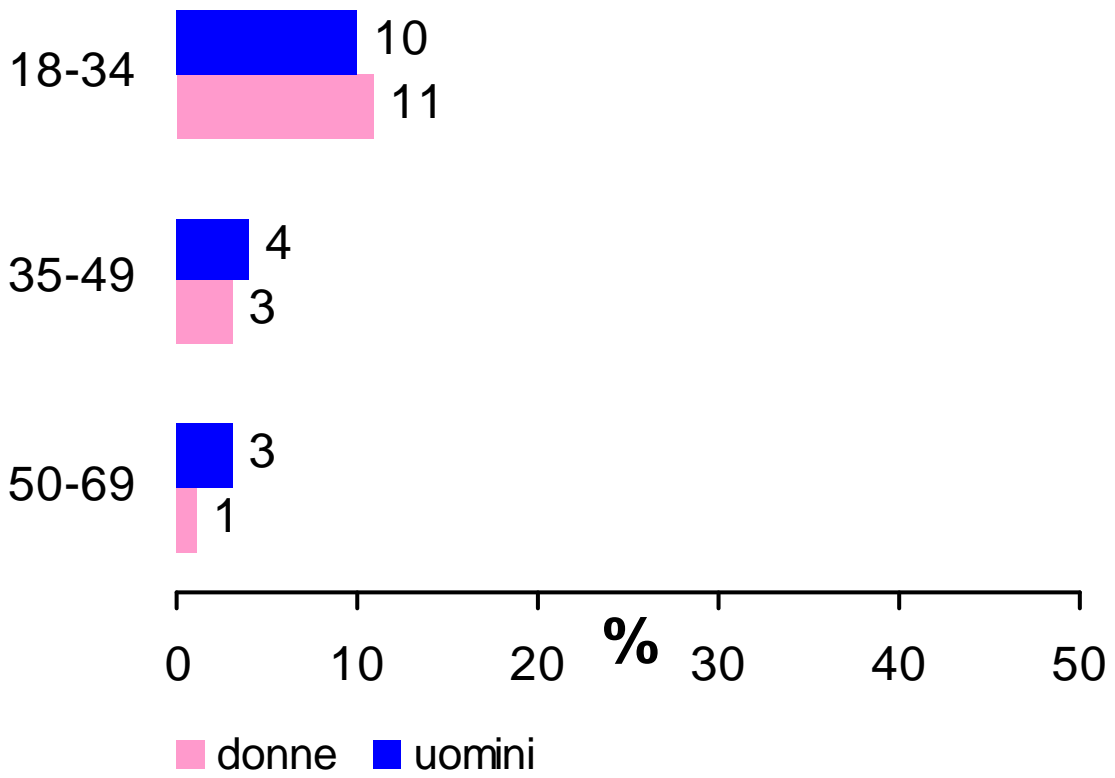


donne

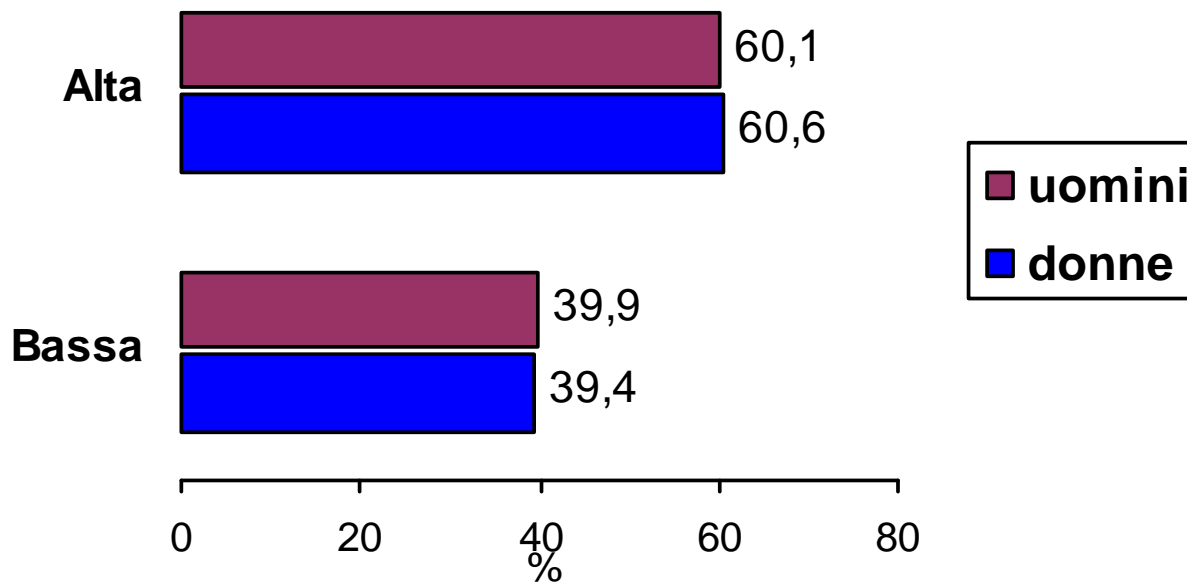
Popolazione Campione

**Gli stranieri intervistati:** 4,5 % ASL 10  
 2,6% Toscana 2,55% Pool Nazionale

Percentuale di stranieri per sesso e classi di età



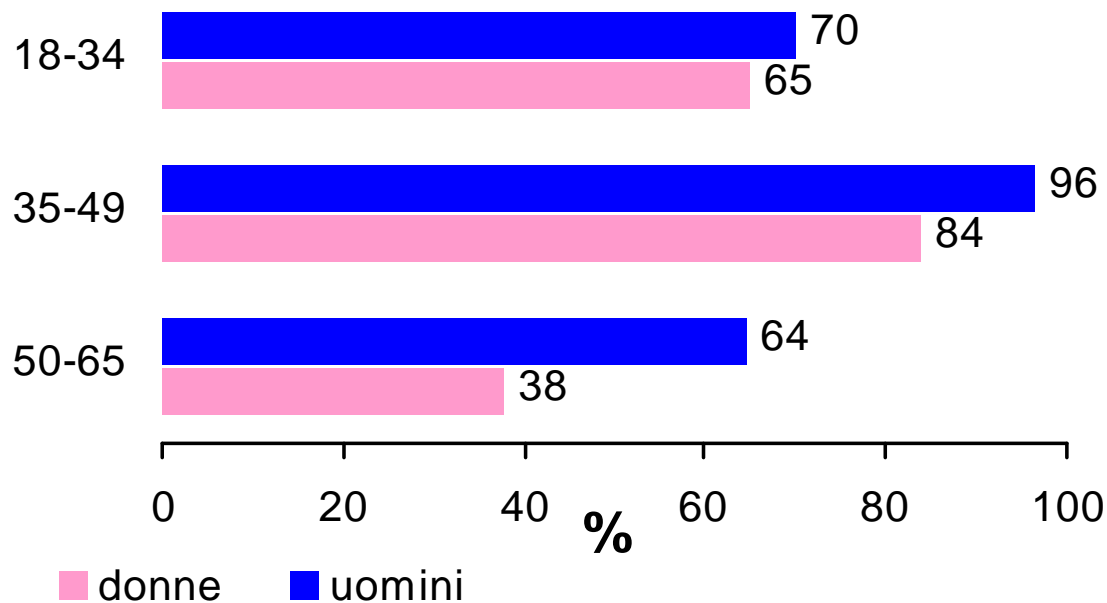
## Livello di istruzione



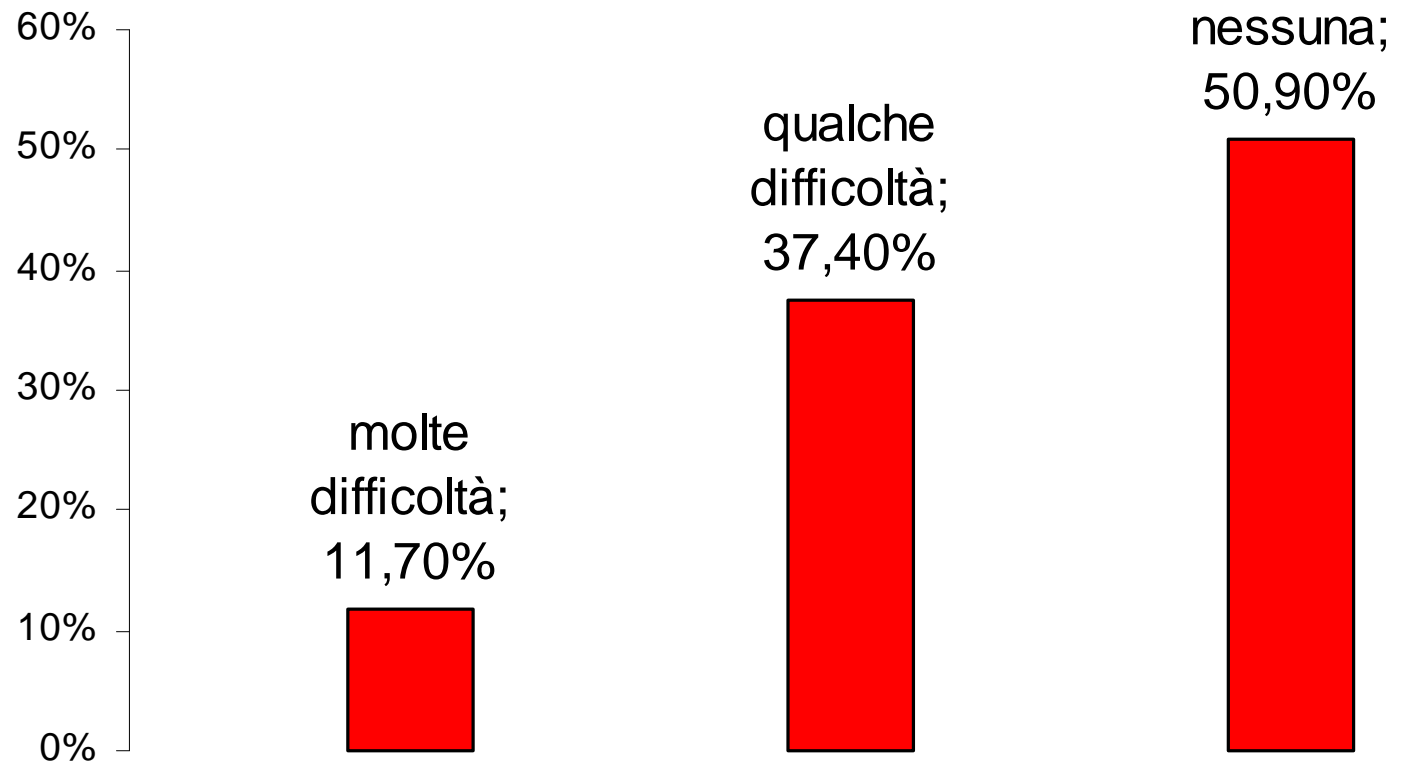
## Il lavoro

Riferisce un lavoro regolare il **70%** (IC 95%: 65,1 – 75,3) delle persone intervistate tra i 18 e 65 anni di età

Distribuzione lavoro regolare per sesso e classi di età



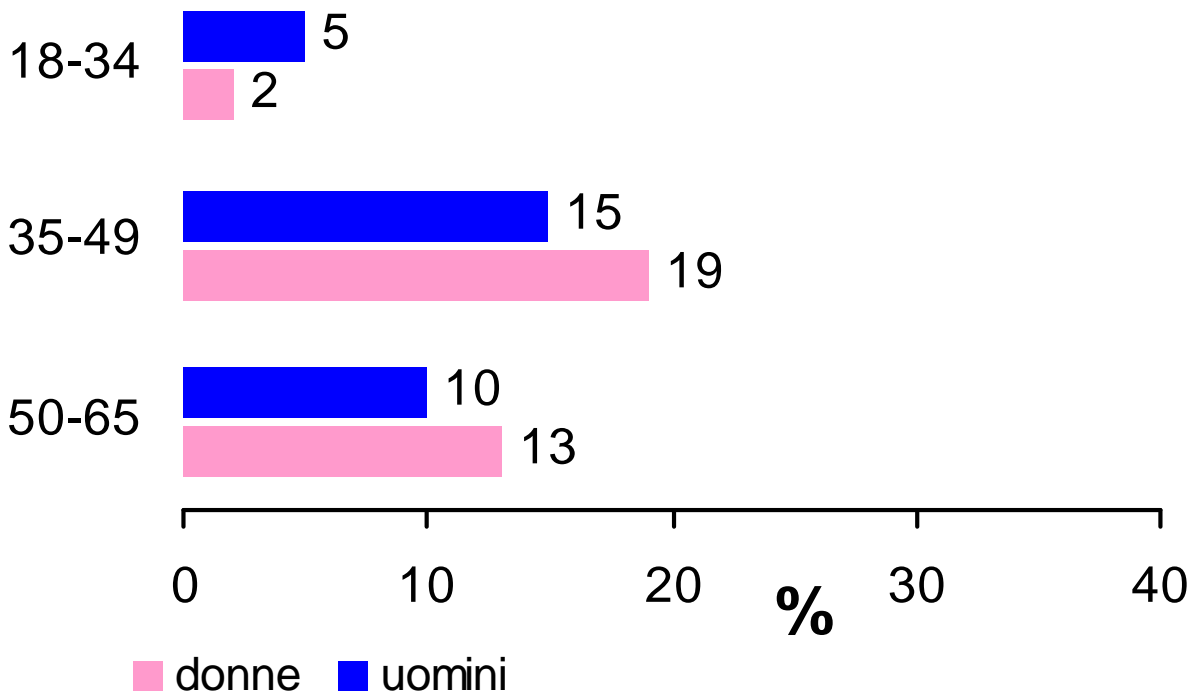
## Difficoltà economiche





## Difficoltà economiche

% intervistati che riferiscono molte difficoltà economiche per sesso/classi età



## Salute percepita

La salute percepita è stata valutata con il metodo della stima dei “**giorni vissuti in salute**”, attraverso 4 domande intese a rilevare:

- ✓ lo stato di salute
- ✓ il numero di giorni in cattiva salute per motivi fisici
- ✓ e per motivi psicologici
- ✓ i giorni di limitazione delle abituali attività



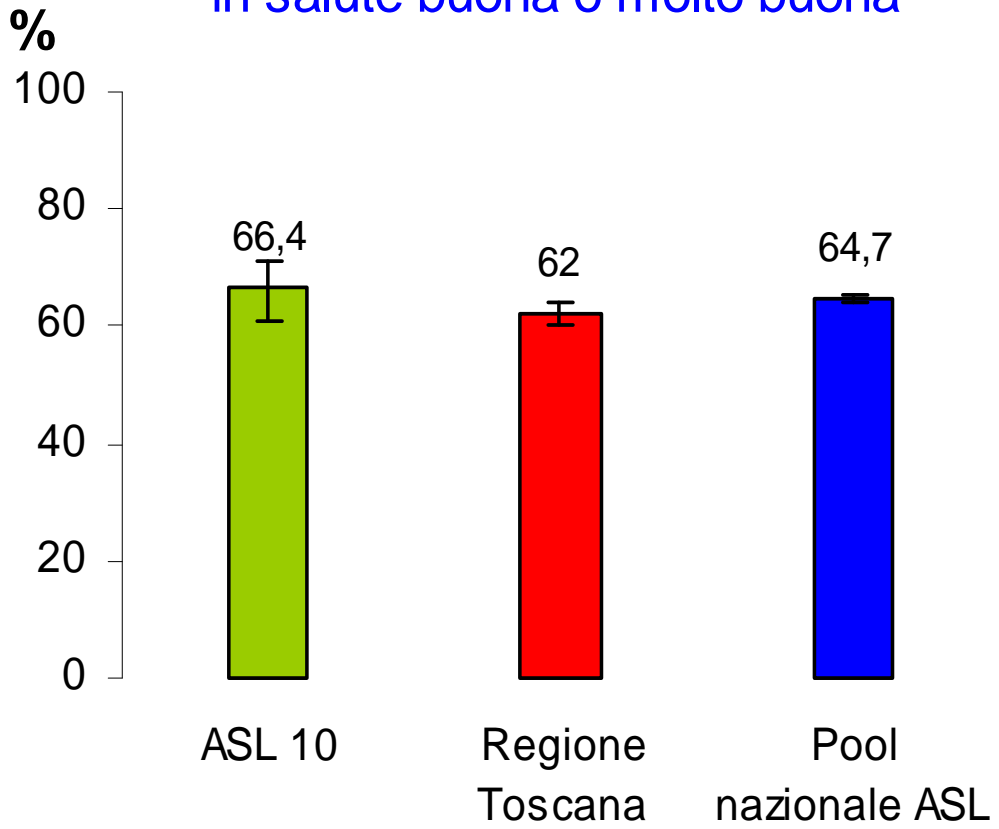
## Stato di salute percepito positivamente

Riferisce di stare **bene/molto bene**:

il **66,4%** (IC 95%: 61,2 – 71,3) degli intervistati



## Percentuale di persone che si dichiarano in salute buona o molto buona



## Stato di salute percepito positivamente

Caratteristiche		%
Età	18 - 34	87,2
	35 - 49	65,6
	50 - 69	54,5
Sesso	uomini	71,2
	donne	62,2
Istruzione	bassa	55,8
	alta	73,1
Difficoltà economiche	sì	56,4
	no	75,7
Patologia severa	presente	39,3
	assente	71,5



## Giorni in cattiva salute percepita

N°gg/mese per

Caratteristiche	Motivi fisici	Motivi psicologici	Attività limitata
<b>Totale</b>	<b>3,7</b>	<b>4,1</b>	<b>1,5</b>
<b>Classi di età</b>			
18 - 34	2,3	2,9	2,1
35 - 49	4,3	4,1	1,5
50 - 69	4,1	4,9	1,1
<b>Sesso</b>			
uomini	2,8	2,5	1,4
donne	4,5	5,5	1,6



## Sintomi di depressione

Tramite 2 quesiti desunti dal Patient-Health Questionnaire-2 si è rilevato il numero di giorni, relativamente alle ultime due settimane prima dell'intervista, durante i quali gli intervistati hanno presentato i seguenti sintomi:

- (1) l'aver provato poco interesse o piacere nel fare le cose e**
- (2) l'essersi sentiti giù di morale, depressi o senza speranze.**

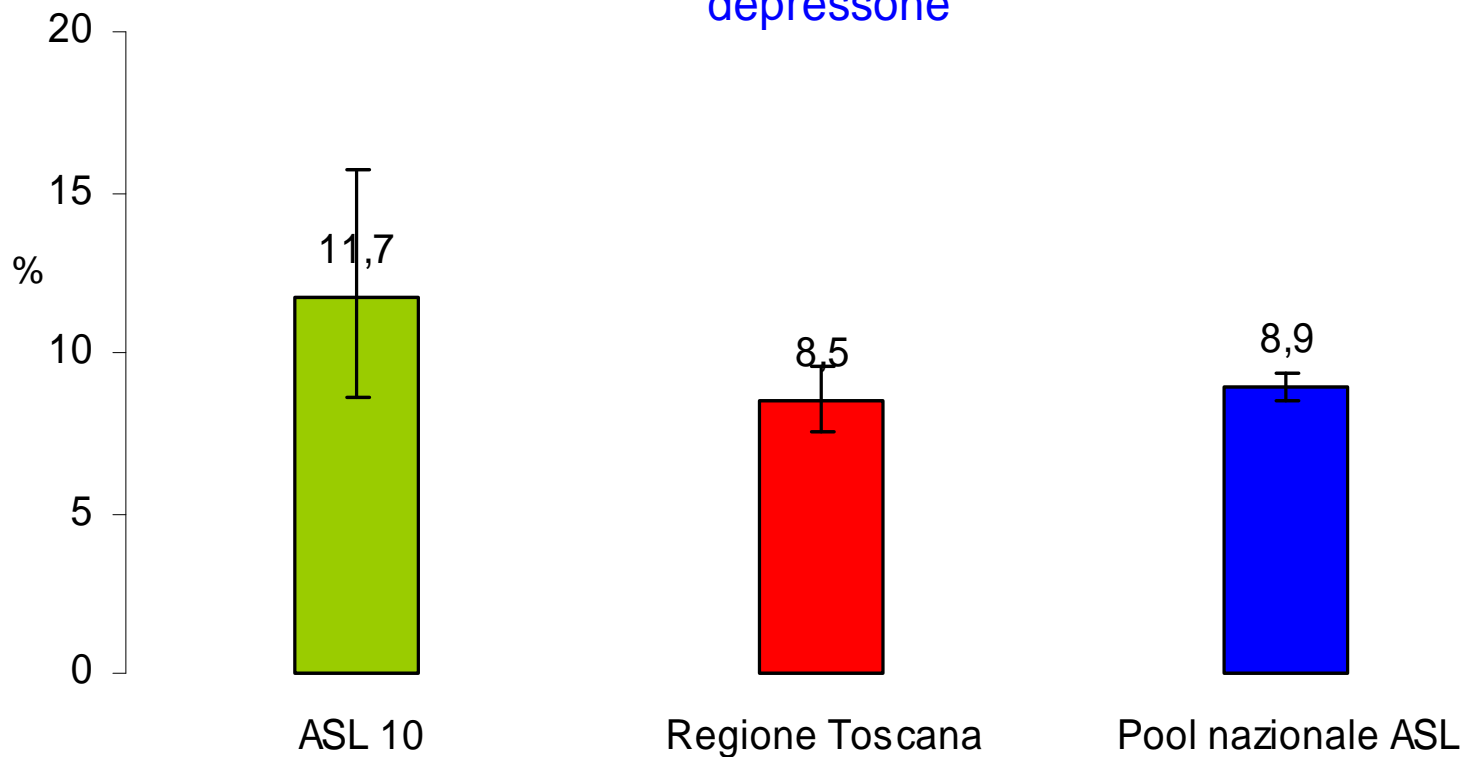
Il numero di giorni per i due gruppi di sintomi (1 e 2) sono poi sommati e vengono utilizzati per calcolare un punteggio da 0 a 6.

**Coloro che ottengono un punteggio maggiore o uguale a 3 sono considerati depressi.**



## Quante persone hanno i sintomi di depressione ?

Percentuale di persone che hanno riferito sintomi di depressione





<b>Caratteristiche</b>	<b>% persone con i sintomi di depressione (Score PHQ-2 <math>\geq</math>3)</b>
<b>Totale</b>	<b>11,7</b> (IC95%: 8,6-15,7)
<b>Classi di età</b>	
18-34	7,1
35 - 49	12,3
50 - 69	13,9
<b>Sesso</b>	
uomini	5,6
donne	17,1



## Caratteristiche

## % persone con i sintomi di depressione (Score PHQ-2 $\geq 3$ )

### Istruzione

bassa 11,2

alta 12,0

### Difficoltà economiche

sì 15,1

no 8,6

### Stato lavorativo

Lavora 8,6

Non lavora 17,4

### Malattie croniche

Almeno una 16,4

Nessuna 10,8



## Quali conseguenze hanno i sintomi di depressione?

### Giorni in cattiva salute fisica

Depresso 10

Non depresso 3

### Giorni in cattiva salute mentale

Depresso 15

Non depresso 3

### Giorni con limitazioni di attività

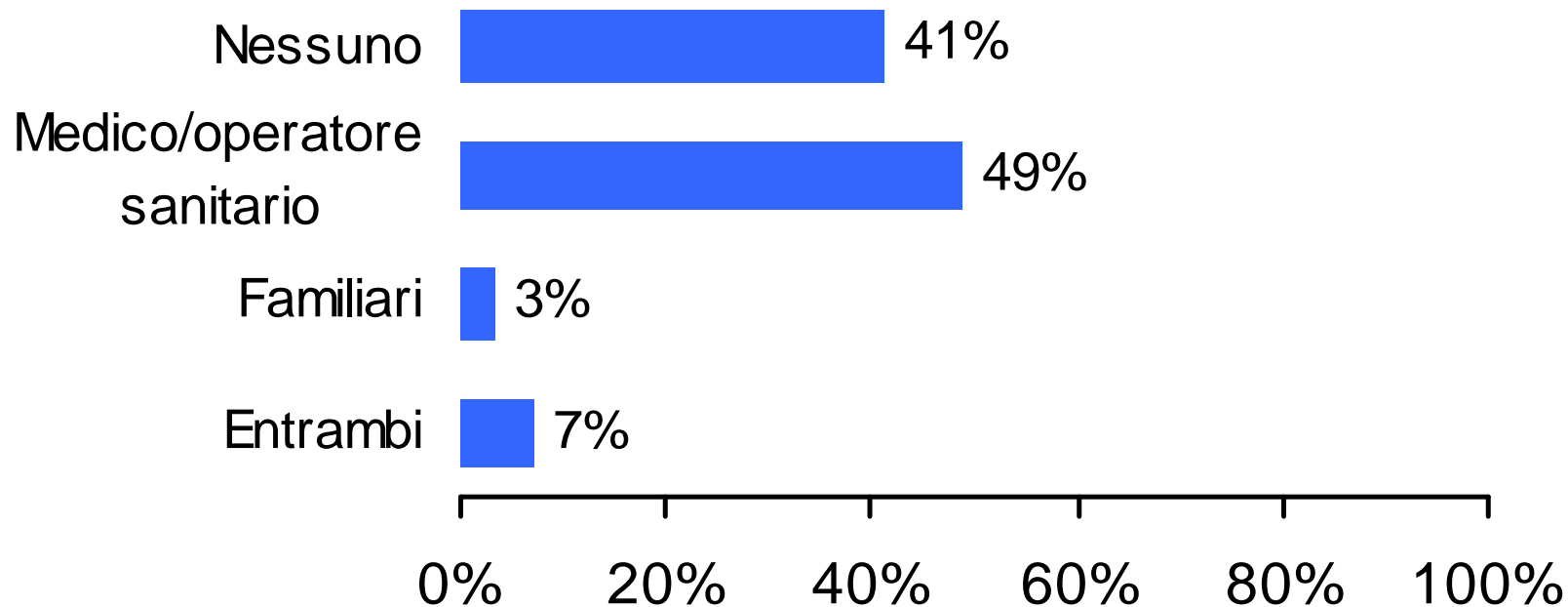
Depresso 4

Non depresso 1

0 5 10 15 20



## A chi ricorrono le persone con sintomi di depressione?



## Conclusioni

Il 64% degli intervistati ritiene buono o molto buono il proprio stato di salute.

La percezione di buona salute diminuisce con l'aumentare dell'età, è minore tra le donne, tra i meno istruiti e tra coloro che sono affetti da malattie.

Sintomi di depressione nelle due settimane precedenti l'intervista sono riferiti dall' 11,7% delle persone intervistate, il 41% di queste non ha fatto ricorso a figure di sostegno.



*Grazie per l'attenzione*

