



## L'abitudine al FUMO nell'ASP di Cosenza: dati del sistema di sorveglianza PASSI 2014 – 2017

### ABITUDINE AL FUMO DI SIGARETTA

Secondo i dati rilevati dal sistema di sorveglianza PASSI nel corso del periodo 2014-2017, il 28% dei cosentini di età compresa tra i 18 e i 69 anni fuma sigarette\*.

Il 14% si può definire ex fumatore<sup>^</sup> mentre il restante 58% dichiara di non aver mai fumato<sup>o</sup>.

I cosentini fumano in media circa 14 sigarette al giorno. Tra i fumatori, il 30% è un forte fumatore (più di un pacchetto di sigarette al giorno).

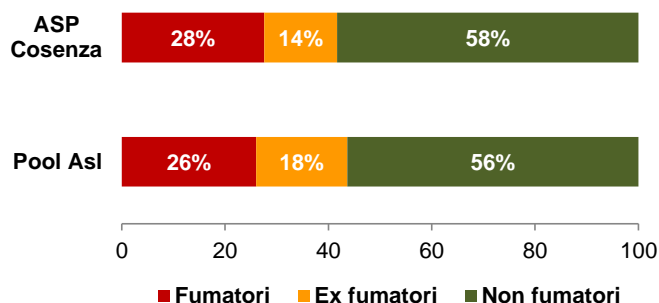
\* **Fumatore** = persona che ha fumato almeno 100 sigarette nella sua vita e che fuma tuttora o che ha smesso di fumare da meno di sei mesi

<sup>^</sup> **Ex fumatore**: soggetto che dichiara di aver fumato nella sua vita almeno 100 sigarette, attualmente non fuma e che ha smesso da oltre 6 mesi

<sup>o</sup> **Non fumatore**: soggetto che dichiara di non aver mai fumato o di aver fumato meno di 100 sigarette nella sua vita e che attualmente non fuma

L'abitudine al fumo è più diffusa nelle classi d'età 25-34 e 35-49 anni, tra gli uomini (35%), tra le persone con licenza media inferiore e superiore (30% e 29%) e tra chi riferisce di versare in serie difficoltà economiche (30%).

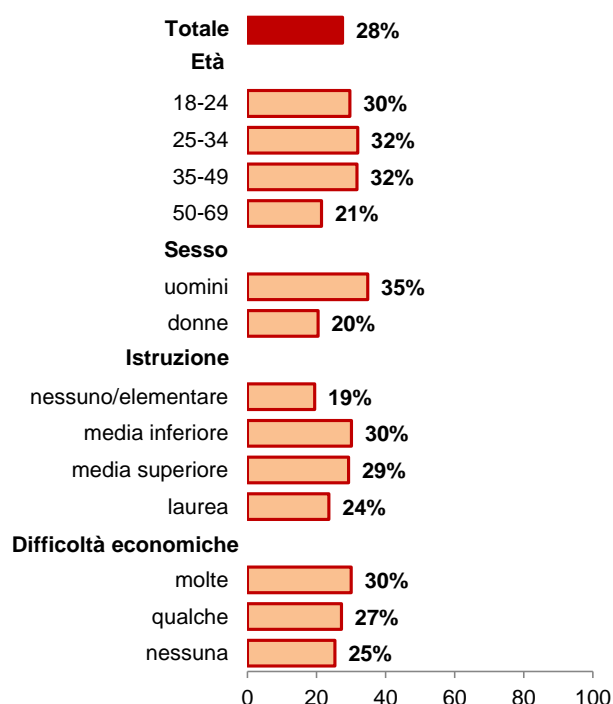
Abitudine al fumo  
ASP Cosenza vs pool ASL – Passi 2014-2017



Quanto si fuma ASP Cosenza – PASSI 2014 - 2017	
Sigarette fumate in media al giorno	14
Fumatori che fumano 20 o più sigarette al giorno	30%

Nel **pool di ASL** nazionale la percentuale di fumatori è pari al 26% con una maggiore prevalenza nelle regioni del Centro-Sud, in particolare Umbria, Abruzzo, Lazio, Sicilia e Campania; tra le regioni del Nord la quota più alta si osserva in Emilia Romagna. In Calabria si registra un valore pari al 24%, più basso del valore nazionale.

Fumatori  
per caratteristiche socio-demografiche  
ASP Cosenza – Passi 2014-2017



Fumatori (%)  
per regione di residenza  
Pool di Asl – Passi 2014-2017

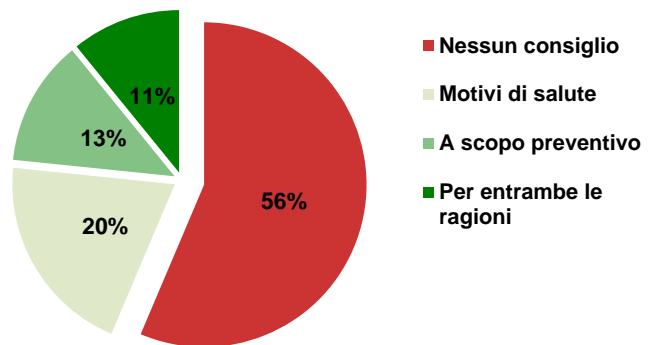


## Attenzione degli operatori sanitari

Tra gli intervistati che negli ultimi 12 mesi hanno avuto un contatto con un operatore sanitario, al 32% è stata rivolta una domanda in merito all'abitudine al fumo.

Tra i fumatori che negli ultimi 12 mesi hanno avuto un contatto con un operatore sanitario il 44% ha ricevuto il consiglio di smettere; di questi al 20% il consiglio è stato dato per motivi di salute, al 13% a scopo preventivo ed all'11% per entrambe le ragioni.

Motivo per cui è stato dato il consiglio di smettere di fumare  
ASP Cosenza – PASSI 2014-2017



## Smettere di fumare

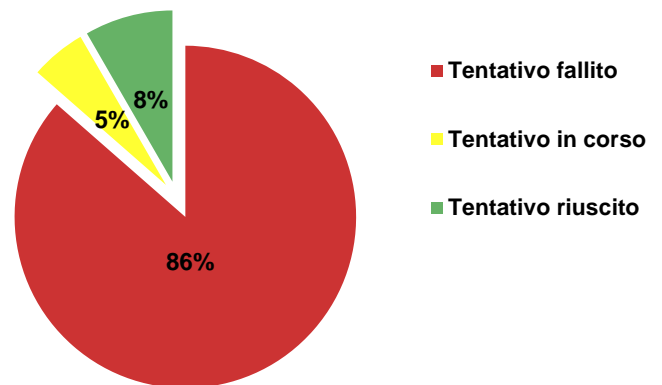
Tra chi fumava nei 12 mesi precedenti l'intervista, il 31% ha tentato di smettere e di questi, l'86% ha fallito<sup>1</sup>, il 5% stava ancora tentando di smettere<sup>2</sup>, mentre l'8% è riuscito a smettere<sup>3</sup>.

<sup>1</sup> fumava al momento dell'intervista

<sup>2</sup> non fumava al momento dell'intervista, ma aveva smesso da meno di 6 mesi

<sup>3</sup> non fumava al momento della intervista e aveva smesso da oltre 6 mesi e meno di un anno

Esito del tentativo di smettere di fumare nei 12 mesi precedenti l'intervista  
ASP Cosenza – PASSI 2014-2017



## FUMO PASSIVO

L'83% degli intervistati ha riferito che il divieto di fumo nei luoghi pubblici è sempre/quasi sempre rispettato (conformemente alla legge).

Tra i lavoratori intervistati, il 92% ha dichiarato che il divieto di fumare nel luogo di lavoro è rispettato sempre/quasi sempre.

L'80% degli intervistati dichiara che nella propria abitazione non è permesso fumare.

Rispetto del divieto di fumo nei luoghi pubblici, nei luoghi di lavoro e divieto di fumo in casa  
ASP Cosenza – PASSI 2014-2017

