



REGIONE CALABRIA  
Dipartimento Salute e Welfare



Progresso delle Aziende Sanitarie per la Salute in Italia

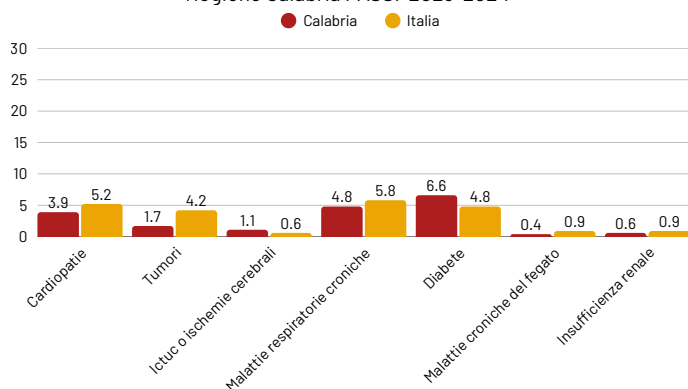
## Le patologie croniche in Calabria: i dati del sistema di sorveglianza PASSI 2023-2024



### Patologie croniche

In Calabria il **14%** delle persone fra 18 e 69 anni, intervistate per la sorveglianza PASSI tra il 2023 e il 2024, ha riferito che nel corso della vita un medico ha diagnosticato loro una o più tra le seguenti patologie: insufficienza renale, bronchite cronica, enfisema, insufficienza respiratoria, asma bronchiale, ictus o ischemia cerebrale, diabete, infarto del miocardio, ischemia cardiaca o malattia delle coronarie, altre malattie del cuore, tumori (comprese leucemie e linfomi), malattie croniche del fegato o cirrosi.

**Patologie croniche (%)**  
Regione Calabria PASSI 2023-2024

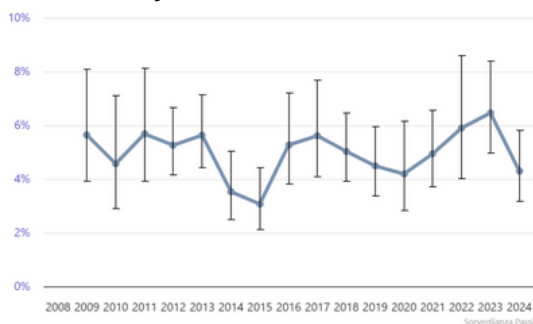


**Prevalenza cronicità (%)**  
Regione Calabria PASSI 2023-2024

	Regione n = 1674			Italia n = 70604		
	%	IC95% inf	IC95% sup	%	IC95% inf	IC95% sup
Persone senza patologie croniche *	85.5	83.7	87.2	81.9	81.6	82.2
Persone con almeno 1 patologia cronica *	14.5	12.8	16.3	18.1	17.8	18.5
Persone con 2 o più patologie croniche (co-morbidità) *	5.3	4.4	6.5	4.2	4.0	4.4

La condizione di policronicità, cioè la compresenza di due o più patologie croniche (fra quelle indagate), riguarda il **5% circa degli intervistati**.

**Trend policronicità (%)**  
Regione Calabria PASSI 2009-2024



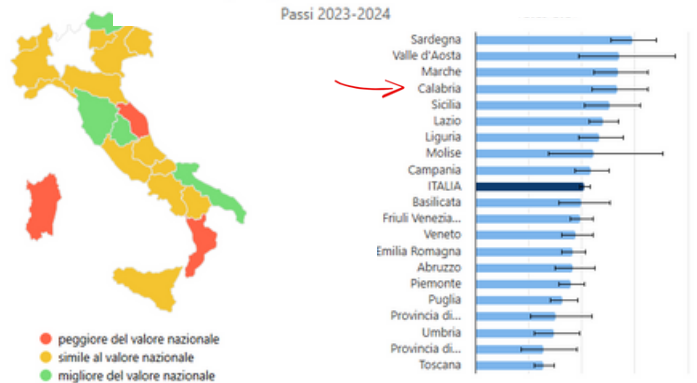
A cura di:

- Dott.ssa Emilia Caligiuri - ASP di Catanzaro
- Francesco Lucia; Dario Macchioni, Anna Domenica Mignuoli, Giuseppe Furgiuele, Annamaria Lopresti, Elisa Lazzarino, Claudia Zingone, Maria Crinò, Domenico Flotta.

Gruppo di Coordinamento Sorveglianze PASSI e PASSI d'Argento - Regione Calabria (DDG n.13157 del 19/09/2024)

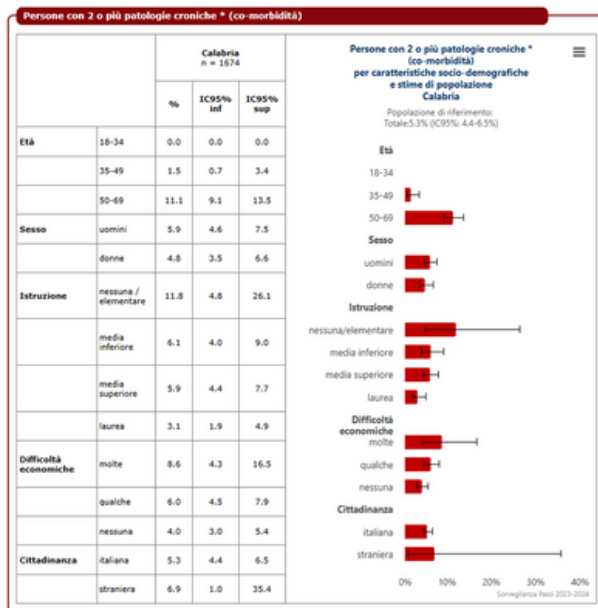


**Persone con 2 o più patologie croniche (co-morbidità)**  
per regione di residenza



### Caratteristiche dei soggetti con più patologie croniche

L'età è il fattore maggiormente associato alla co-morbidità, con una prevalenza nettamente più elevata tra i 50-69enni. Non emergono differenze statisticamente significative per sesso. Si osservano disuguaglianze sociali per istruzione e condizioni economiche, sebbene alcune stime presentino intervalli di confidenza ampi.



### Che cos'è il sistema di sorveglianza PASSI?

PASSI (Progressi delle Aziende Sanitarie per la Salute in Italia) è un **sistema di sorveglianza** della popolazione adulta. L'obiettivo è stimare la frequenza e l'evoluzione dei fattori di rischio per la salute, legati ai comportamenti individuali, oltre alla diffusione delle misure di prevenzione. Un campione di residenti di età compresa **tra 18 e 64 anni** viene estratto con metodo casuale dagli elenchi delle anagrafi sanitarie. Personale delle ASP, specificatamente formato, effettua interviste telefoniche con un questionario standardizzato. I dati vengono registrati in forma anonima in un archivio unico nazionale. Per il **periodo 2023-2024** per la regione Calabria sono state incluse nell'analisi **1674** interviste.

Per maggiori informazioni visita il sito [www.epicentro.iss.it/passi](http://www.epicentro.iss.it/passi)