



PREVENIRE L'USO DANNOSO DI ALCOL: EVIDENZE E INDICAZIONI CHIAVE OCSE PER L'ITALIA

Michele Cecchini
Head of Public Health
OECD

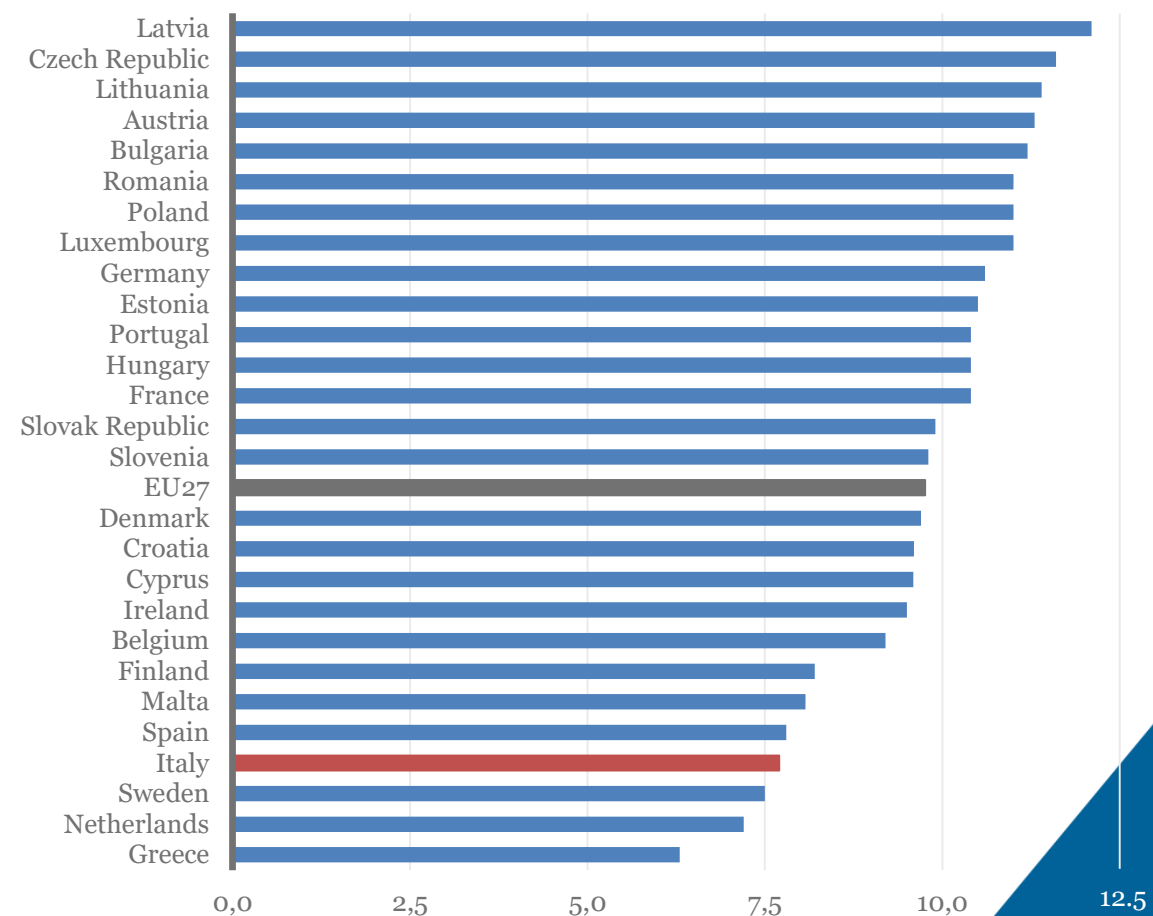




L'Italia ha un consume di alcol inferiore alla media Europea ma ci sono alcune criticità

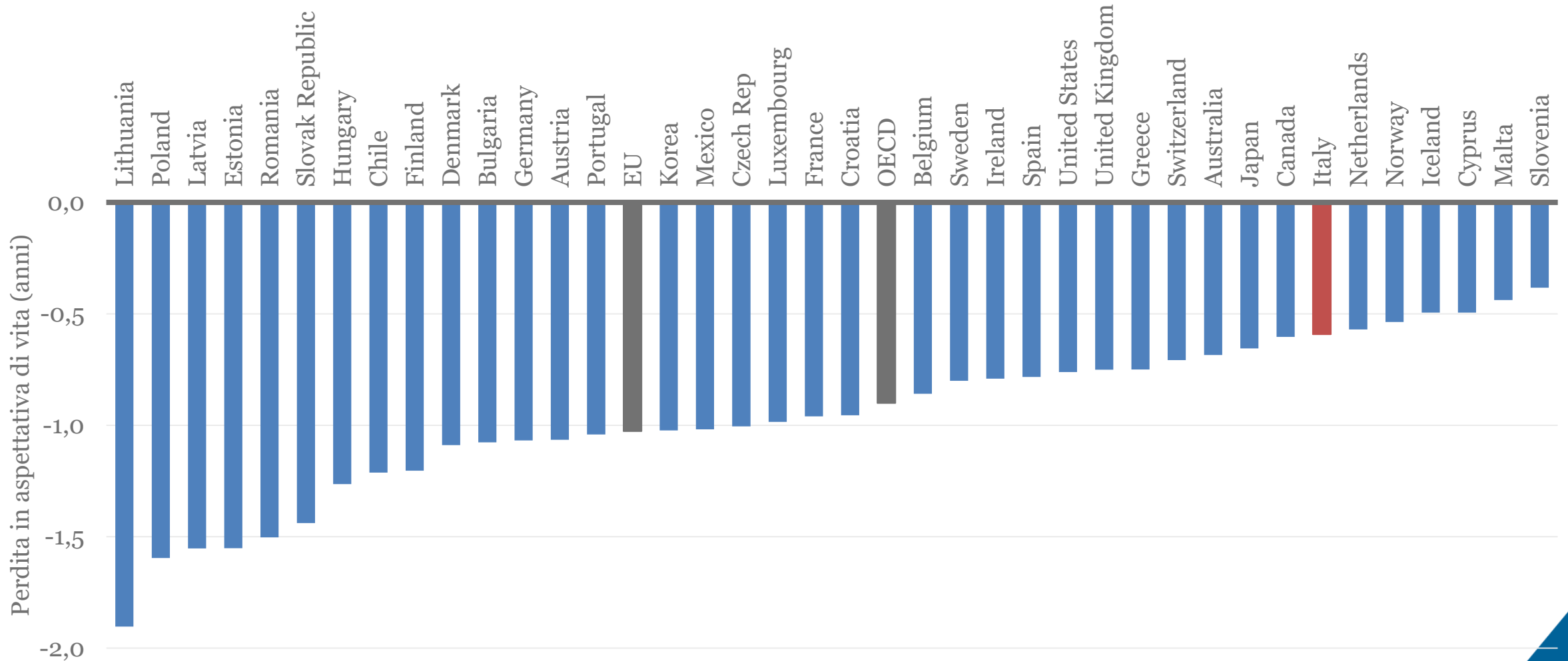
- Il **consumo** di alcohol per persona per anno in Italia è **creciuto del 10%** negli ultimi 10 anni (da 7 litri nel 2010 a 7.7 nel 2020)
- Il **7% degli uomini** riporta **binge drinking** almeno una volta al mese ($\approx 80\%$ di una bottiglia di vino in un'unica occasione) e quasi **l'1% degli adulti** ha una **dipendenza** da alcol
- Più di **un quindicenne su 3** riporta **binge drinking** nell'ultimo mese, con trend stabile negli ultimi 8 anni.

Il consume di alcol in Italia è 7.7 litri/capita/anno, inferiore alla media europea (9.8)





In Italia, l'aspettativa di vita è di 7 mesi inferiore a quella che sarebbe altrimenti per le malattie causate dall'uso nocivo di alcol





Il consumo nocivo di alcol comporta un significativo onere economico per l'Italia e gli Italiani



0.7%

Della spesa sanitaria è attribuibile a condizioni causate dal consumo nocivo di alcolici



0.68%

Riduzione del PIL dovuta alle condizioni causate dal consumo nocivo di alcol



+55%

Possibilità di ottenere buoni risultati scolastici in adolescenti che non riportano episodi di ubriachezza



23 EUR

Aumento equivalente delle tasse per persona per le condizioni causate dal consumo nocivo di alcol



Rimangono 4 lacune fondamentali nelle strategie per contrastare il consumo nocivo di alcol

- Solo il **37%** dei 52 Paesi inclusi nell'analisi ha una **politica nazionale scritta** e un **piano d'azione**;
- Il **74%** dei Paesi **non adegua automaticamente le tasse** sugli alcolici all'inflazione;
- la **maggior parte** dei Paesi **non ha una regolamentazione** efficace della **pubblicità**, in particolare nel caso dei **social media**;
- In Europa e negli Stati Uniti, **meno del 10%** delle persone potenzialmente beneficiarie di uno **screening** e di un **intervento breve** nell'ambito delle cure primarie sono coperte da questo intervento.



Complessivamente, l'Italia ha un buon livello di attuazione delle politiche, ma ci sono margini di miglioramento



Migliorare l'implementazione dello screening e del counselling per i forti bevitori nei servizi di assistenza primaria



Aumentare l'azione di contrasto alla guida in stato di ebbrezza per prevenire incidenti stradali e lesioni



Rafforzare la regolamentazione della pubblicità sui social media e sui nuovi media, che sono frequentemente usati dai minorenni



Applicare l'etichetta con le avvertenze sanitarie sui contenitori di alcolici



Prevenire il consumo nocivo di alcol mantiene le persone in salute, riduce la spesa sanitaria e aumenta la produttività della forza lavoro

Interventi	DALY guadagnati per 100 000 persone per anno	Risparmio spesa sanitaria (USD PPP per persona per anno)	Miglioramento della produttività (migliaia di lavoratori equival per anno)	Ritorno sull'investimento (USD per 1 USD investito)
Interventi sul posto di lavoro	1.8	0.1	49	0.1
Interventi a scuola	3.3	0.3	40	0.2
Trattamento farm dipendenza	6.1	0.7	72	0.7
Regolamentazione della pubblicità	3.2	0.3	73	2.0
Divieto di pubblicità ai bambini	7.6	0.7	87	2.7
Consulenza nell'assistenza sanitaria	18.4	1.5	339	4.3
Posti di blocco per la sobrietà	63.7	1.0	963	11.3
Limitazione degli orari di vendita	43.0	0.6	634	43.6
Prezzi minimi unitari	47.1	4.1	1038	125.6
Tassazione	48.7	4.1	1179	183.4

Nota: Tutti i dati si riferiscono alla media annuale per il periodo 2020-2050, totale per i paesi OCSE inclusi nell'analisi.

Source: OECD (2021) Preventing harmful alcohol use – oe.cd/alcohol2021



L'approccio PPPP è un ottimo investimento per colmare la maggior parte della lacune politiche sull'alcol

Un pacchetto completo di prevenzione PPP

Polizia per limitare gli infortuni e la violenza legati all'alcol;

Protezione dei minorenni dalla promozione dell'alcol;

Assistenza **P**rimaria per aiutare i pazienti con pattern di consumo problematico;

Politiche di **P**rezzo per limitare l'accessibilità degli alcolici a basso costo

In 48 paesi,
nel periodo
2020-2050



8.5 milioni

Casi di patologie legate all'alcol evitati all'anno



EUR 17.2 miliardi

risparmiati ogni anno grazie alla riduzione della spesa sanitaria (≈ spesa sanitaria di Israele)



3.9 milioni

lavoratori a tempo pieno in più all'anno grazie all'aumento della produttività




16:1

16 EUR guadagnati in benefici economici per ogni EUR investito, escluso l'impatto sull'industria degli alcolici



Le politiche di contrasto al consumo nocivo di alcol hanno un impatto sull'industria, ma esistono delle contromisure

Panoramica dell'impatto delle politiche di salute pubblica sull'industria

Azienda		Industria	
Costi di implementazione	Riduzione introiti		
 Marketing	 Ricavi	 Commercio illecito e transfrontaliero	
 Redesign e stampa	 Margini di profitto	 Occupazione	
 Ricerca & sviluppo	 Vendite accessorie		
 Costi di produzione			

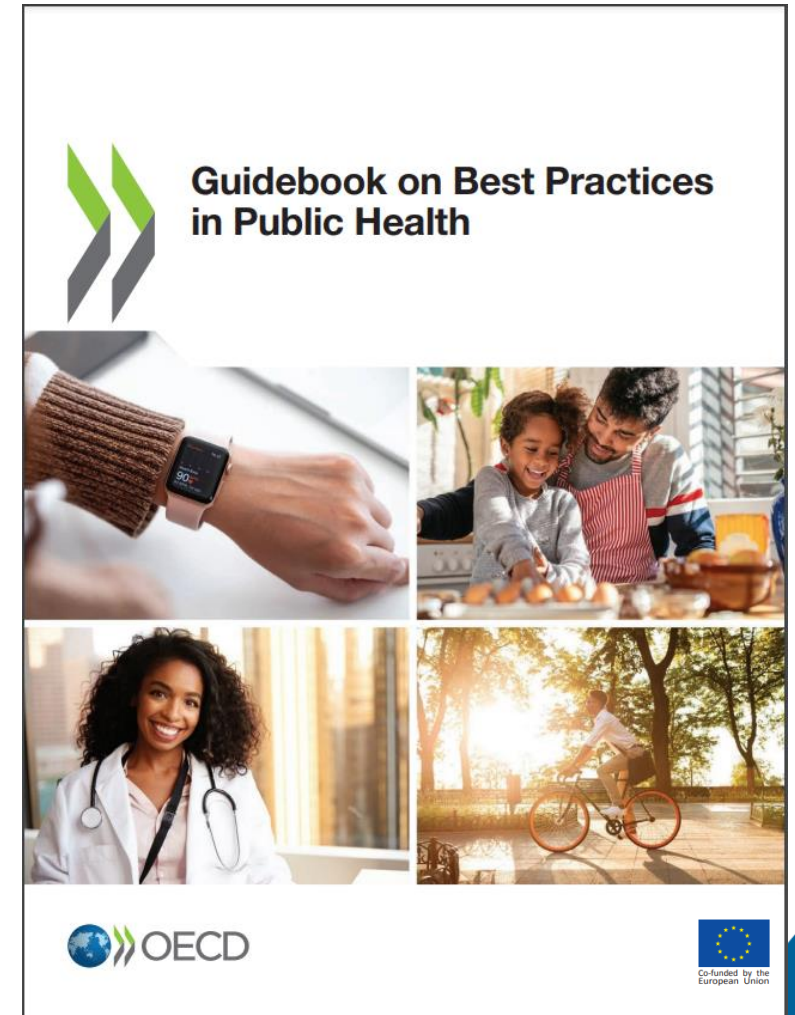
Ci sono almeno tre potenziali contromisure per minimizzare alcuni dei costi aggiuntivi per l'industria

- Una tassazione ben calibrata può incentivare la riformulazione offrendo ai produttori la possibilità di combinare un minor volume di etanolo venduto con una perdita minore o nulla di entrate finanziarie;
- Lo sviluppo di nuovi prodotti, ad esempio a contenuto alcolico ridotto o nullo può aprire nuovi mercati;
- Una miglior applicazione della legge contro le vendite illegali (ad esempio, a causa del contrabbando e della contraffazione) ha degli effetti positivi sul mercato.



Il lavoro dell'OCSE sull'alcol sta continuando con tre progetti

- **Best Practices in salute pubblica**
 - valutiamo politiche di salute pubblica del «mondo reale» e identifichiamo le cose da fare e non per aiutare i Paesi a trasferire le migliori pratiche; se i dati sono disponibili, calcoliamo il ritorno dell'investimento
 - Avete 'best practices' da proporci?
- **L'impatto del cancro e dei suoi fattori di rischio sulla salute ed il benessere delle nazioni**
- **L'economia della salute mentale, incluse le dipendenze**





Preventing Harmful Alcohol Use, è il più recente rapporto OCSE sulla prevenzione del consumo nocivo di alcol



Avete domande? Contattatemi a:
Michele.Cecchini@oecd.org

Dati, grafici, nota per l'italia e
molto altro a: oe.cd/alcohol2021



Seguiteci su Twitter: @OECD_social