
Ministero della Salute, Istituto Superiore di Sanità
Cabina di Regia ai sensi del DM Salute 30 aprile 2020

Monitoraggio Fase 2 Report settimanale

Report 3 / sintesi

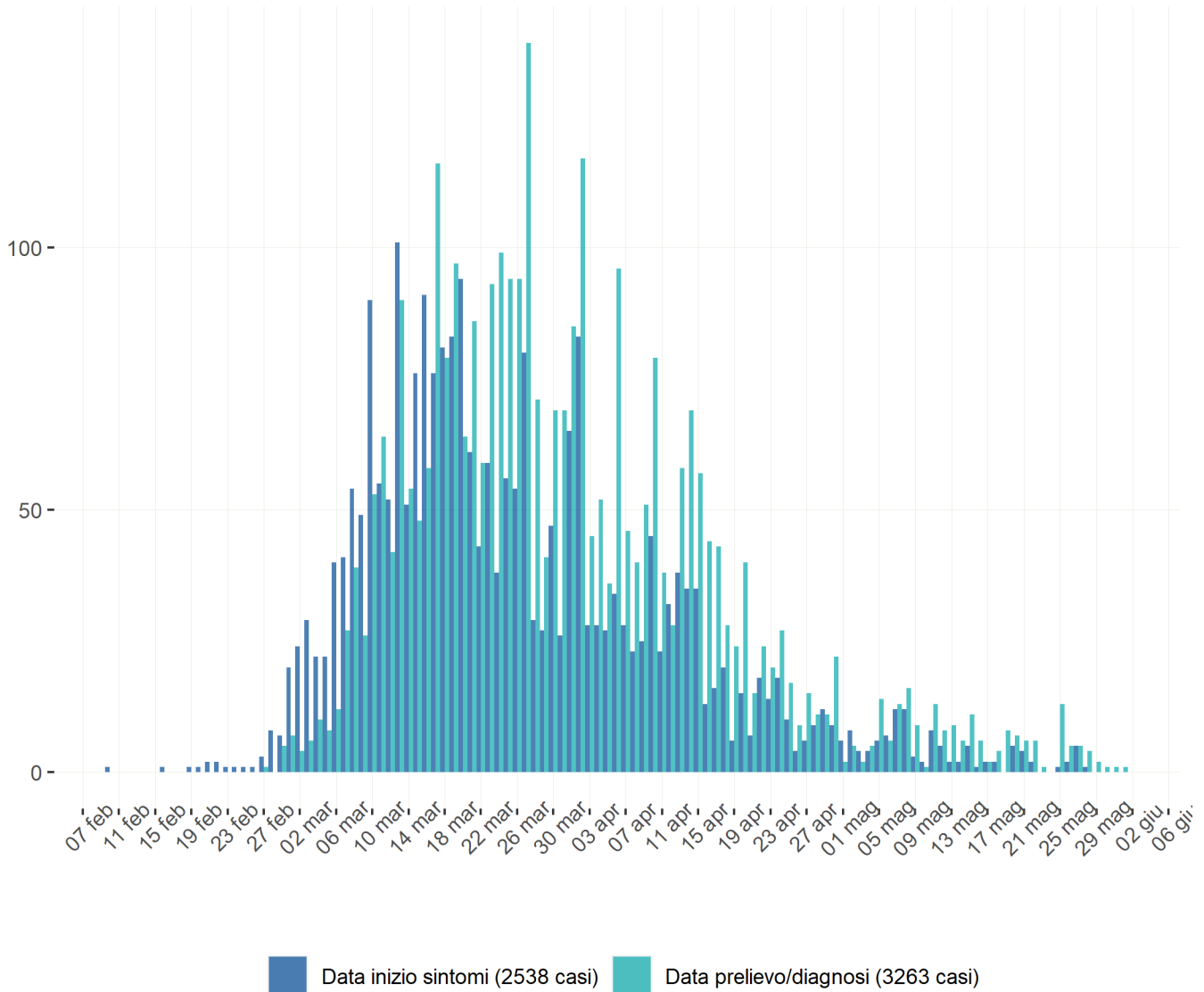
Fonte dati: Monitoraggio Fase 2 (DM Salute 30 aprile 2020).
Dati relativi alla settimana 25-31 maggio 2020
(aggiornati al 3 giugno 2020 h15:00)

Friuli-Venezia Giulia

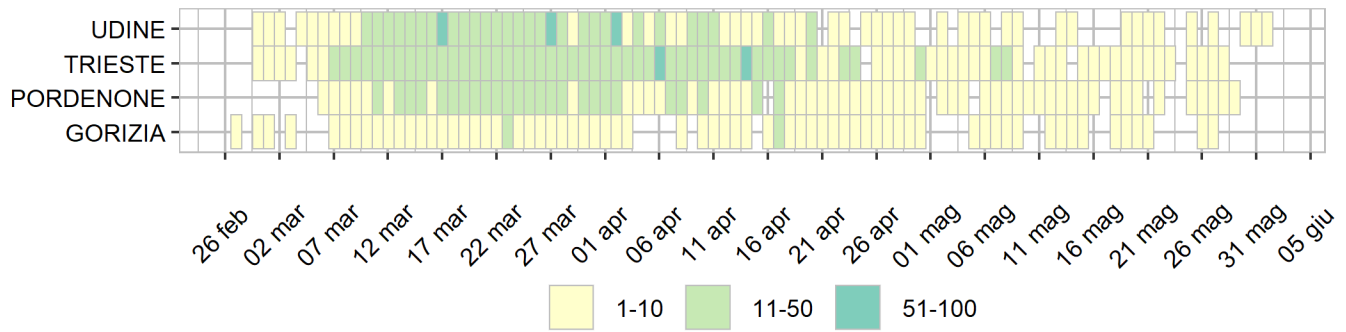
Aggiornamento epidemiologico

- Casi totali: 3273 | Incidenza cumulativa: 269.33 per 100000
- Casi con data prelievo/diagnosi nella settimana 25/5-31/5: 31 | Incidenza: 2.55 per 100000
- Rt: 0.76 (CI: 0.38-1.28) [medio 14gg, 38 casi]

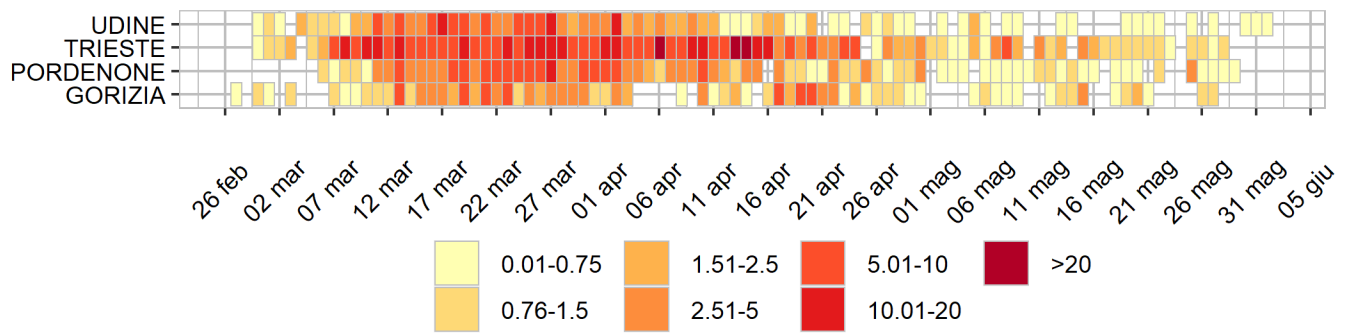
Curva epidemica



Heatmap - casi

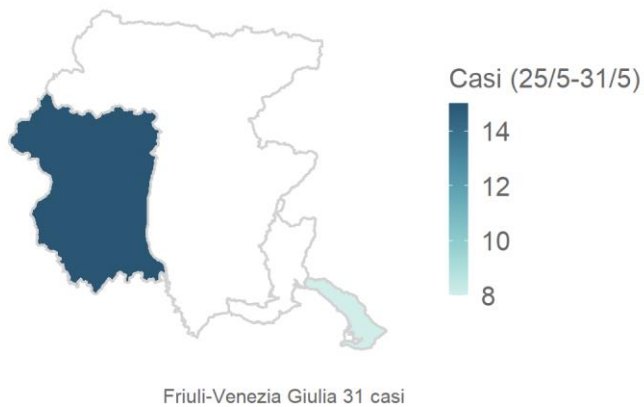


Heatmap - incidenza per 100000

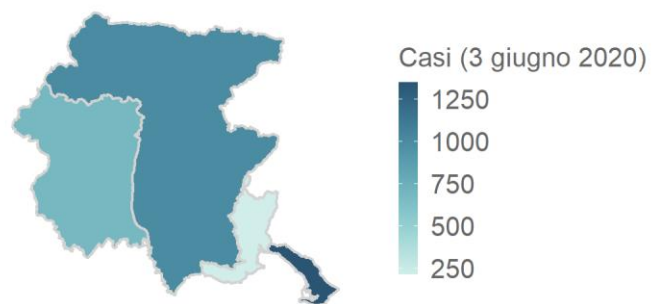


Rappresentazione dei casi di COVID-19 per provincia e comune segnalati nel periodo di monitoraggio (per garantire il rispetto della privacy individuale, non sono rappresentate province in cui siano stati notificati meno di 5 casi confermati di COVID-19)

Mappa - province (domicilio/residenza - casi con data prelievo/diagnosi: 25/5-31/5)



Rappresentazione dei casi di COVID-19 per provincia e comune segnalati dall'inizio dell'epidemia
(per garantire il rispetto della privacy individuale, non sono rappresentate province in cui siano stati notificati meno di 5 casi confermati di COVID-19)
Mappa - province (domicilio/residenza)



Friuli-Venezia Giulia 3238 casi