

---

Ministero della Salute, Istituto Superiore di Sanità  
Cabina di Regia ai sensi del DM Salute 30 aprile 2020

---

# Monitoraggio Fase 2 Report settimanale

## Report 3 / sintesi

---

Fonte dati: Monitoraggio Fase 2 (DM Salute 30 aprile 2020).  
Dati relativi alla settimana 25-31 maggio 2020  
(aggiornati al 3 giugno 2020 h15:00)

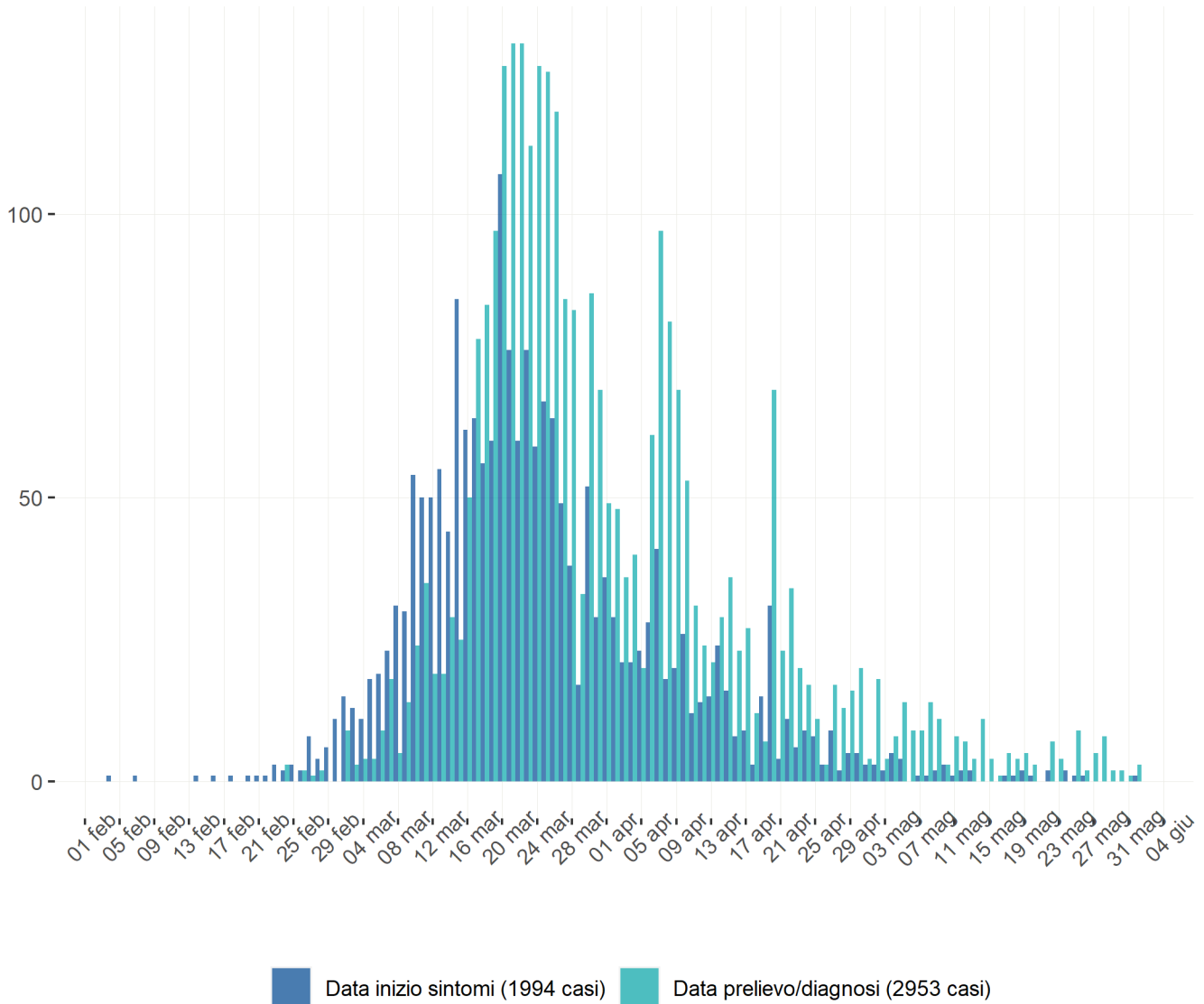
---

# Sicilia

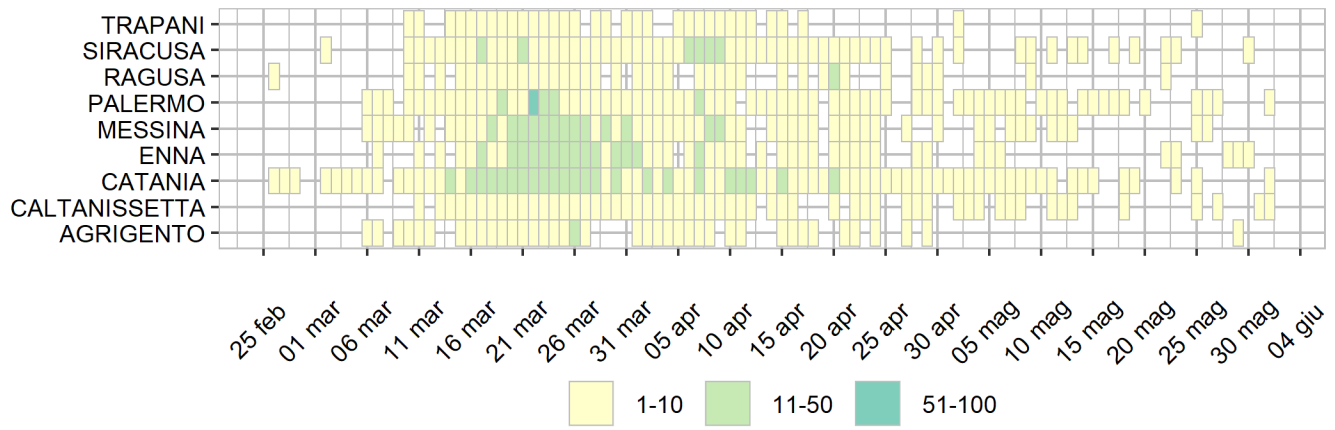
## Aggiornamento epidemiologico

- Casi totali: 3071 | Incidenza cumulativa: 61.42 per 100000
- Casi con data prelievo/diagnosi nella settimana 25/5-31/5: 29 | Incidenza: 0.58 per 100000
- Rt: 0.55 (CI: 0.07-1.46) [medio 14gg, 9 casi]

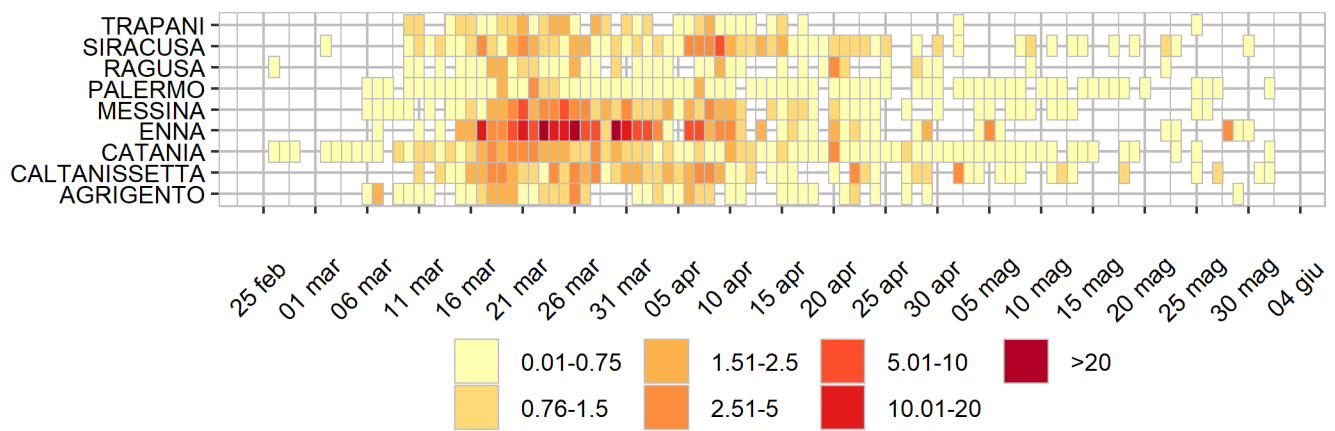
Curva epidemica



### Heatmap - casi

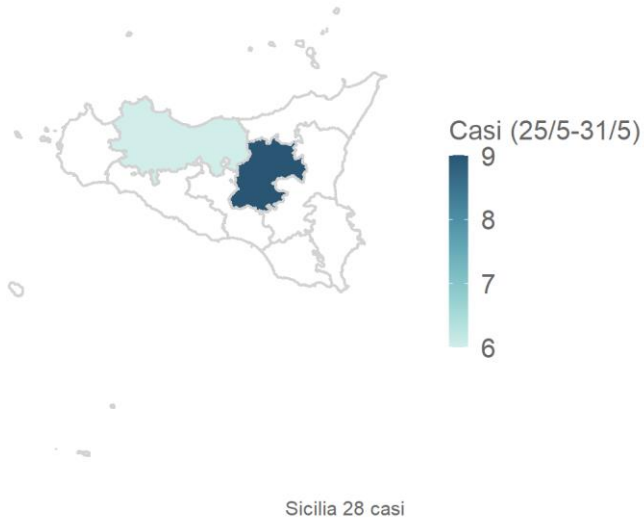


### Heatmap - incidenza per 100000



Rappresentazione dei casi di COVID-19 per provincia e comune segnalati nel periodo di monitoraggio  
(per garantire il rispetto della privacy individuale, non sono rappresentate province in cui siano stati notificati meno di 5 casi confermati di COVID-19)

Mappa - province (domicilio/residenza - casi con data prelievo/diagnosi: 25/5-31/5)



Rappresentazione dei casi di COVID-19 per provincia e comune segnalati dall'inizio dell'epidemia  
(per garantire il rispetto della privacy individuale, non sono rappresentate province in cui siano stati notificati meno di 5 casi confermati di COVID-19)

Mappa - province (domicilio/residenza)

