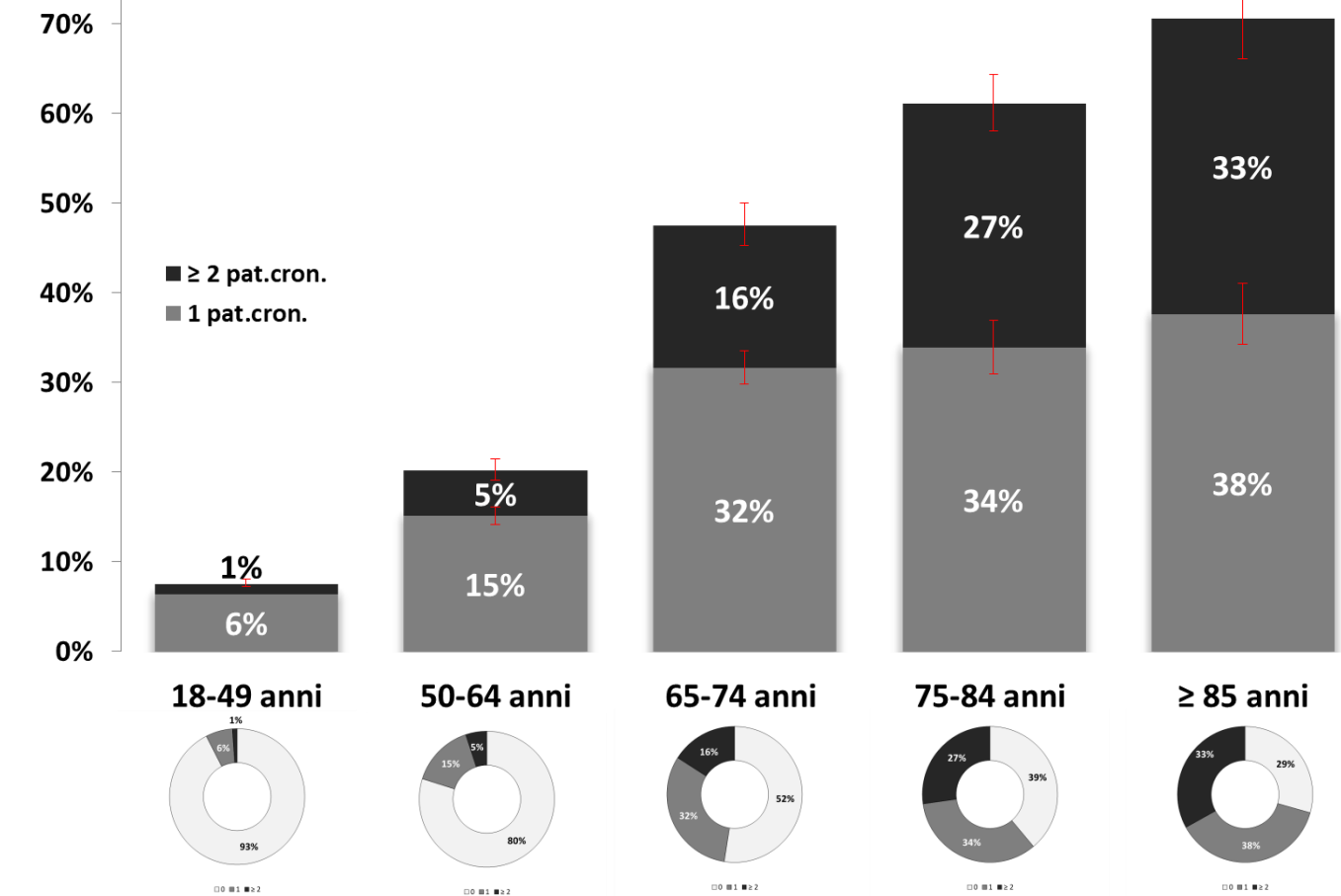
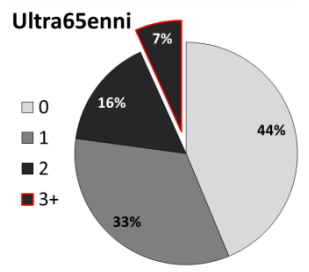


Patologie Croniche riferite nella popolazione residente in **ABRUZZO**

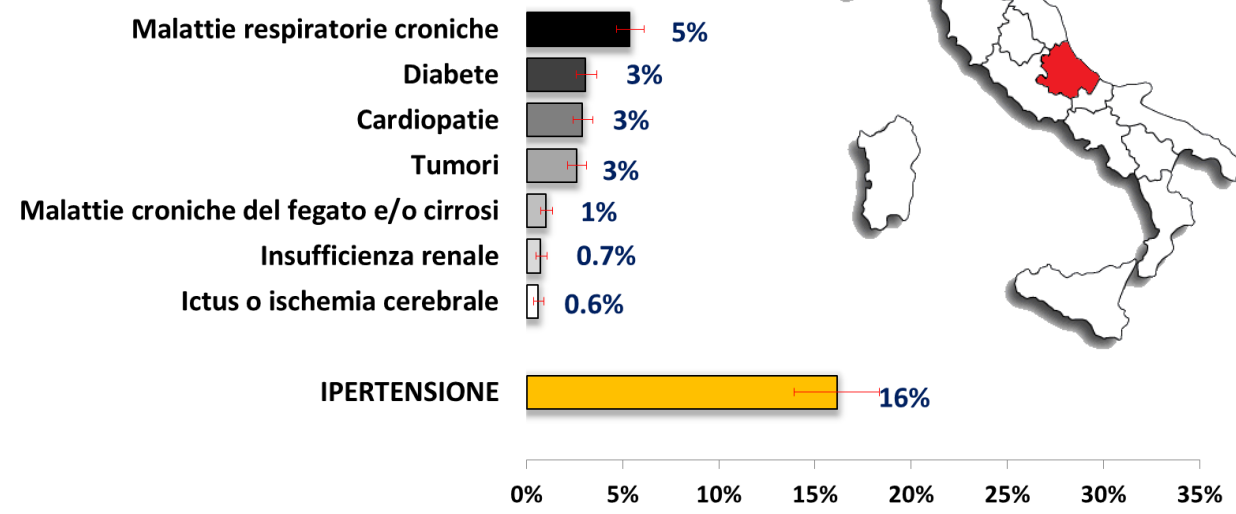
PASSI 2015-2018 (18-69enni) e PASSI d'Argento 2016-2018 (ultra65enni)
Prevalenze e relativi IC95%



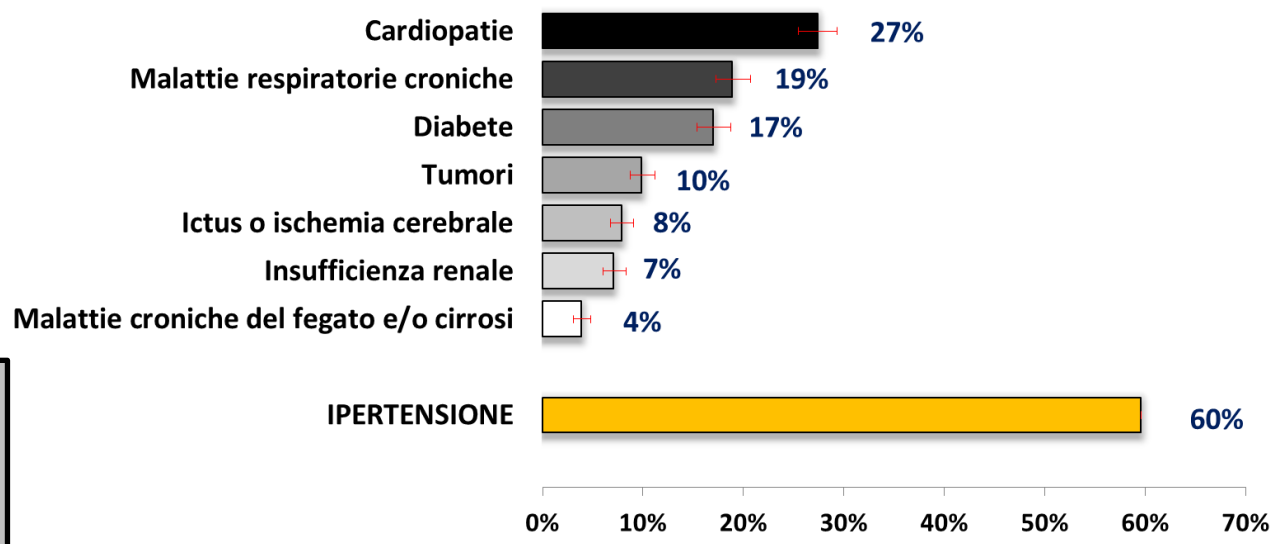
Classe di Età	Pop. ISTAT 1.1.2019	Stima Pop. Cronici (non istituzionalizzata)
18-49	511,074	39 mila
50-64	290,311	58 mila
65-74	151,044	72 mila
75-84	108,520	66 mila
≥ 85	52,900	37 mila
Pop ≥ 18 anni	1,113,849	273 mila



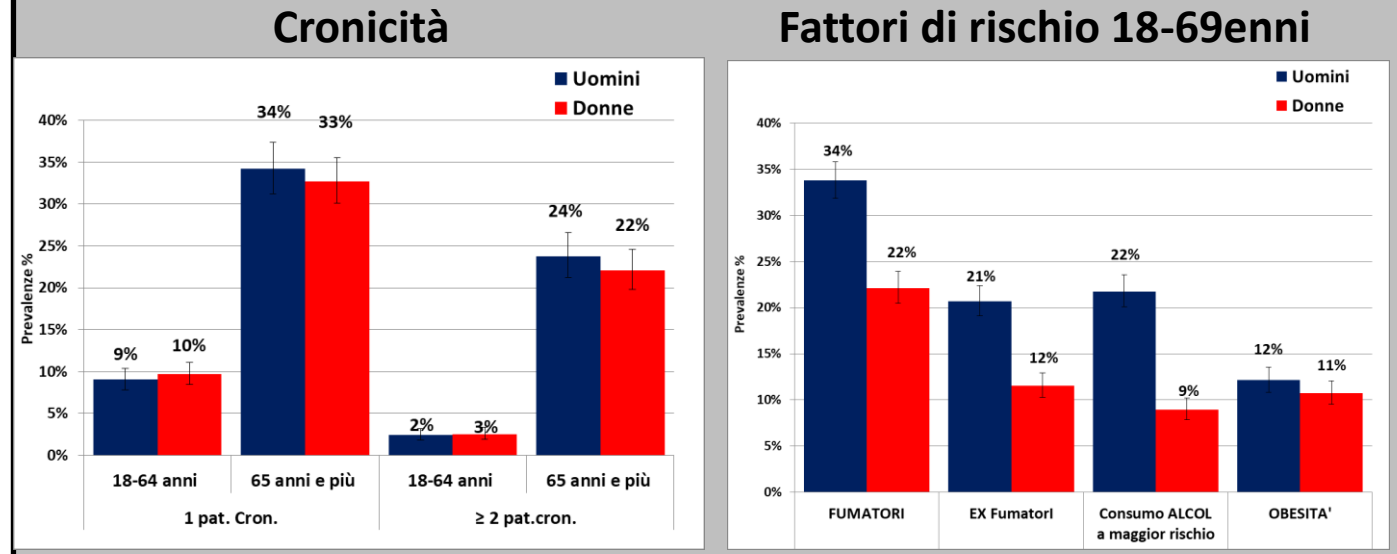
18-64 anni



65 anni ed oltre



Differenze di genere nella cronicità e nei fattori di rischio



Nota metodologica
Le **patologie croniche** sono riferite dagli intervistati come diagnosi mediche ricevute. Contemplano: **Cardiopatie** (Infarto del miocardio, ischemia cardiaca o malattia delle coronarie o altre malattie del cuore), **Ictus o ischemia cerebrale**, **Tumori** (comprese leucemie e linfomi), **Malattie respiratorie croniche** (Bronchite cronica, enfisema, insufficienza respiratoria, asma bronchiale), **Diabete**, **Malattie croniche del fegato e/o cirrosi**, **Insufficienza renale**.
L'ipertensione, rilevata come diagnosi riferita, non è considerata nella stima di persone con cronicità e co-morbilità.
I dati di riferimento sono alla sola popolazione **non istituzionalizzata**.