

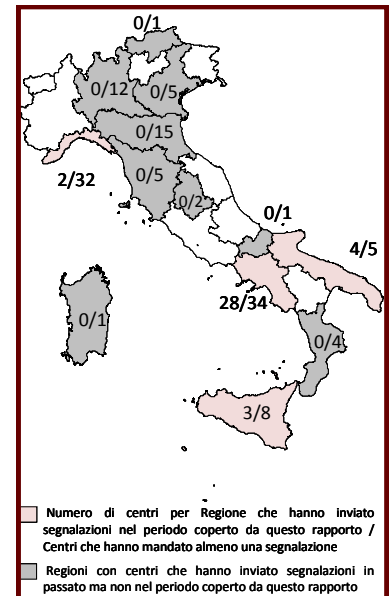
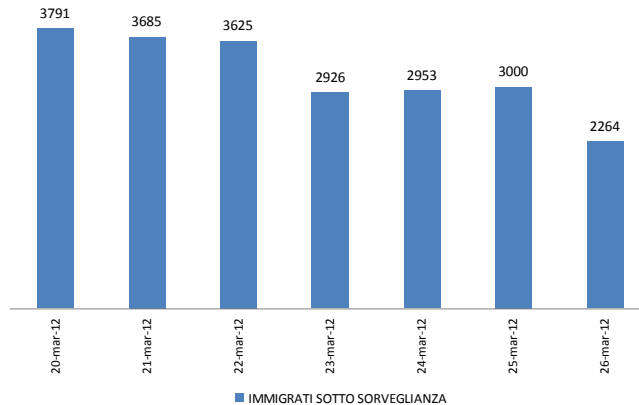
Questo rapporto presenta i dati relativi alla **settimana 20-26 marzo 2012**.

Un'analisi riguardante l'intero periodo di sorveglianza è disponibile sul rapporto riepilogativo (aggiornato al 13 febbraio 2012) sul sito Web EpiCentro

IN EVIDENZA:

⇒ Non sono state segnalate emergenze sanitarie nel periodo in esame

Nella settimana tra il 20 e il 26 marzo 2012, 37 centri di immigrazione, localizzati in 4 regioni, hanno segnalato dati. La popolazione media sotto sorveglianza è stata di 3.178 persone (range tra 2.264 e 3.791).



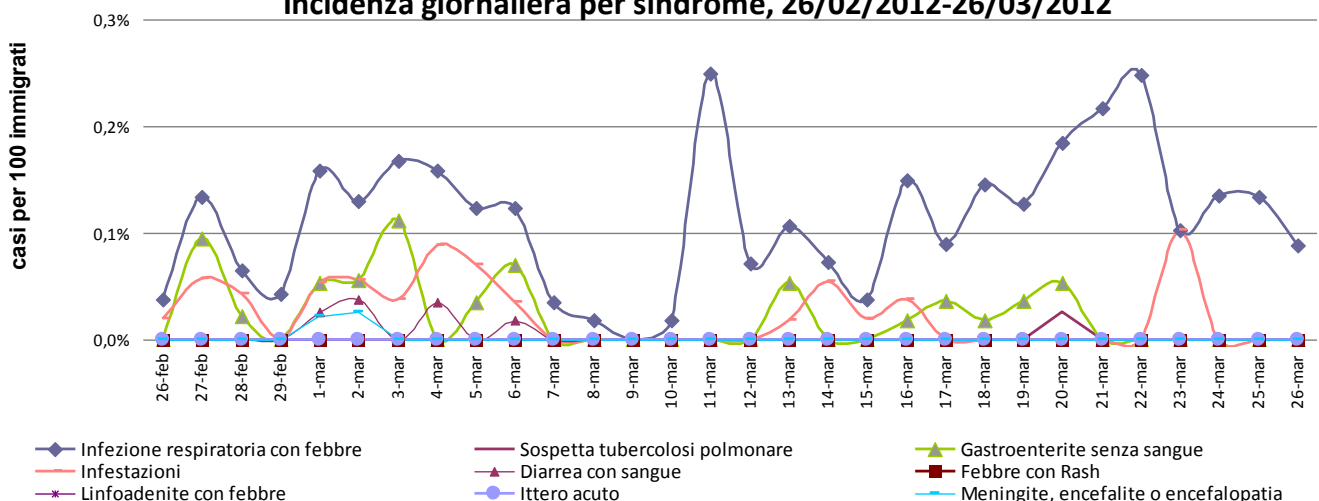
Il 75.7% della popolazione sorvegliata è costituita da adolescenti ed adulti tra i 15 ed i 44 anni, da paragonare al 92% fino al 23 maggio. Questo è dovuto principalmente ad un aumento nella proporzione di persone tra i 45 ed i 64 anni, e più recentemente, nella proporzione di persone tra i 5 ed i 14 anni.

ANDAMENTO DELL'INCIDENZA GIORNALIERA PER SINDROME

Nel periodo coperto da questo rapporto non si sono verificati allarmi statistici. La sindrome più frequentemente segnalata nella settimana è stata "l'infezione respiratoria con febbre" (86.0% delle segnalazioni) seguita da "infestazioni" (7.0%), "gastroenterite senza sangue" (4.7%) e "sospetta tubercolosi polmonare" (2.3%).

Dall'inizio della sorveglianza non sono mai stati segnalati casi di sindrome botulino-simile, febbre emorragica, sepsi/shock non spiegati o morte.

Incidenza giornaliera per sindrome, 26/02/2012-26/03/2012



Nel periodo coperto da questo rapporto, le sindromi maggiormente notificate sono state **la sindrome "Infezione respiratoria con febbre" e la sindrome "infestazioni"**.

Di lato sono riportati i modelli sviluppati per queste due sindromi nei quali è stata definita una soglia di allerta al fine di individuare scostamenti statisticamente significativi nell'incidenza delle sindromi riportate.

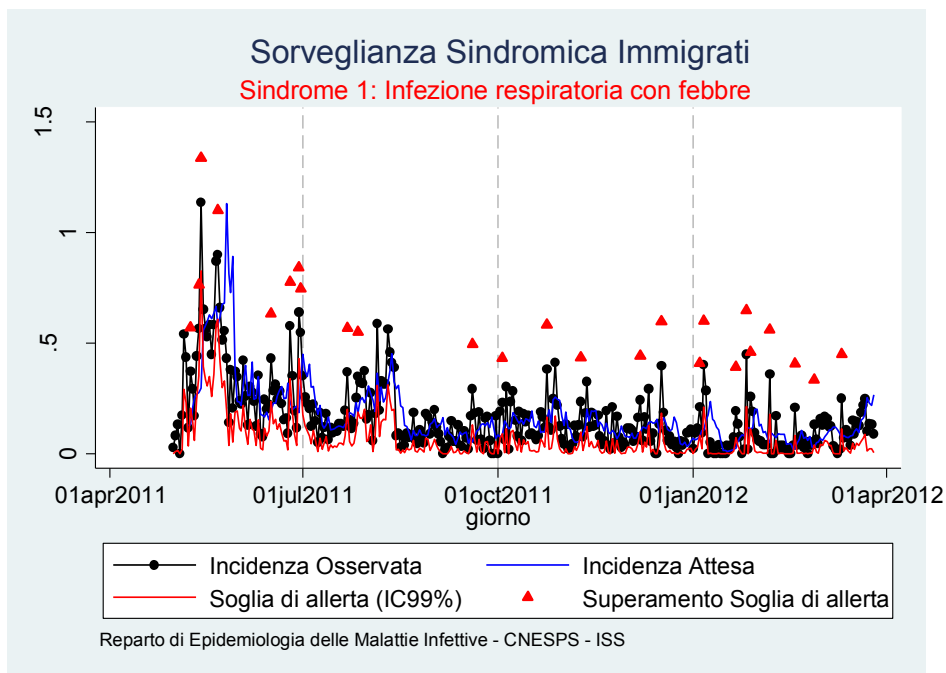
L'incidenza attesa è calcolata sulla base della media mobile della settimana precedente e le soglie sono costruite sulla base dell'IC (99%) dell'incidenza osservata applicando una distribuzione di Poisson .

Un'allerta statistica viene segnalata dal sistema quando l'incidenza attesa è al di sotto della soglia. Viene segnalato un possibile evento sanitario su cui indagare (**allarme statistico**) quando si verifica un'allerta statistica in almeno due giorni consecutivi per la stessa sindrome.

Nel caso di un allarme statistico registrato in uno o più centri di accoglienza, vengono tempestivamente informati i responsabili al fine di confermare o meno l'**emergenza sanitaria**.

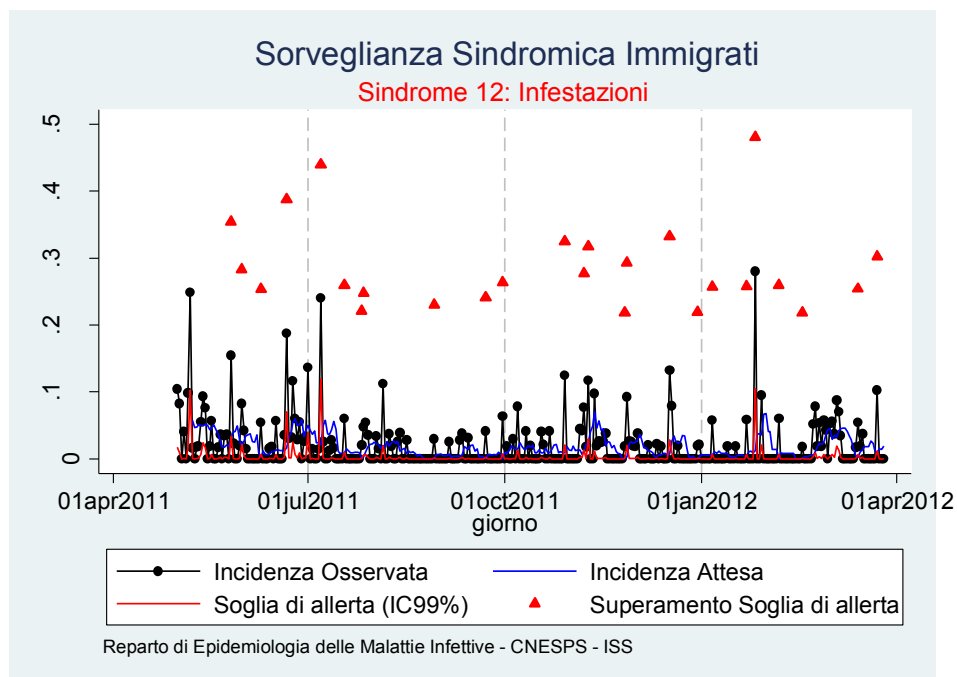
Per maggiori informazioni contattare cnesps-remi@iss.it

SINDROME RESPIRATORIA CON FEBBRE



Nel periodo coperto da questo rapporto, l'incidenza della sindrome respiratoria con febbre non ha superato lo 0,25%. Non sono state segnalate allerte.

INFESTAZIONI



Nel periodo coperto da questo rapporto, l'incidenza della sindrome "infestazioni" ha raggiunto lo 0,1%. E' stata registrata un'allerta in data 23/3, rientrata il giorno successivo.

A seguito dell'aumentato afflusso di migranti sulle coste italiane conseguente alla situazione di instabilità geopolitica del mediterraneo meridionale, è stata attivata dal Ministero della Salute e dall'Istituto Superiore di Sanità (ISS) una **sorveglianza sindromica** (www.salute.gov.it) presso i centri di accoglienza distribuiti sul territorio nazionale. Il reparto di Epidemiologia delle Malattie Infettive del Centro Nazionale di Epidemiologia, Sorveglianza, Promozione della Salute (CNESPS) dell'ISS, è responsabile della raccolta ed analisi dei dati. I dati sono raccolti per 13 sindromi insieme con i denominatori (popolazione ospitata nei centri) stratificati per classe d'età.