

Il fumo in Italia: dalle indagini della DOXA

**Indagine effettuata per conto
dell' Istituto Superiore di Sanità,
in collaborazione con
l'Istituto di Ricerche Farmacologiche Mario Negri
e la Lega Italiana per la Lotta contro i Tumori**

Piergiorgio Zuccaro

**Direttore Osservatorio Fumo Alcol e Droga
ISTITUTO SUPERIORE DI SANITA'**

Metodo dell'indagine

Per questa indagine sono state condotte **3.114** interviste ad un campione rappresentativo della popolazione italiana adulta di 15 anni ed oltre.

La rilevazione è stata effettuata col sistema CAPI (Computer Assisted Personal Interviewing) da **137** intervistatori opportunamente istruiti e controllati.

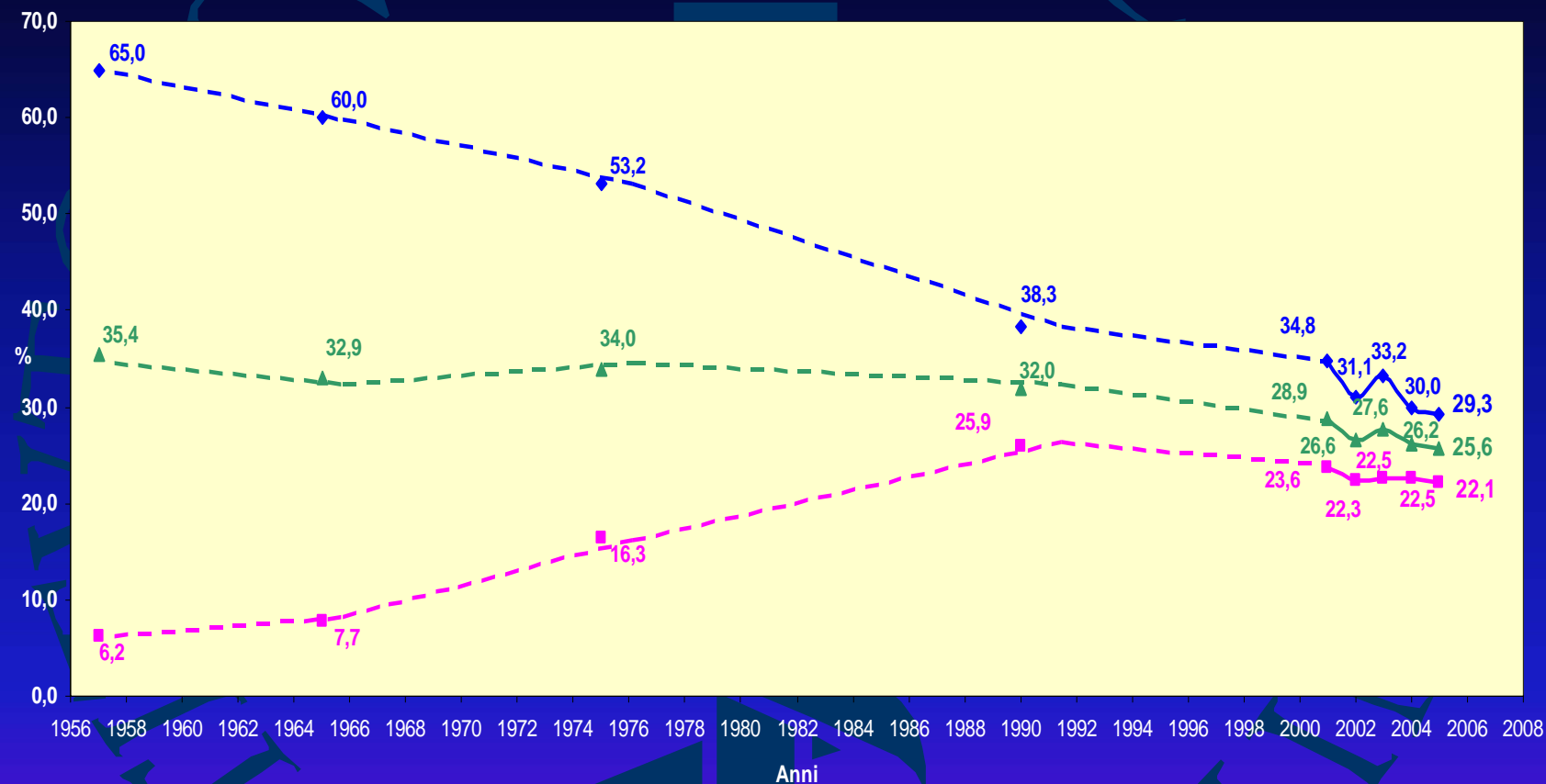
Le interviste sono state realizzate nel periodo **15 marzo - 30 aprile 2005** in **149** comuni di tutte le regioni italiane.

Gli italiani¹ secondo l'abitudine al fumo (stima su dati Doxa 2005)

	Totale	Maschi	Femmine
FUMATORI	12.570.000 circa (25,6%)	6.910.000 circa (29,3%)	5.660.000 circa (22,1%)
EX FUMATORI	9.150.000 circa (18,6%)	5.950.000 circa (25,2%)	3.200.000 circa (12,4%)
MAI FUMATORI	27.400.000 circa (55,8%)	10.700.000 circa (45,5%)	16.700.000 circa (66,5%)

¹La stima è effettuata sulla base dei dati della popolazione residente al 2003 fornita dall' Istat

Prevalenza dei fumatori secondo le indagini DOXA condotte tra il 1957 ed il 2005

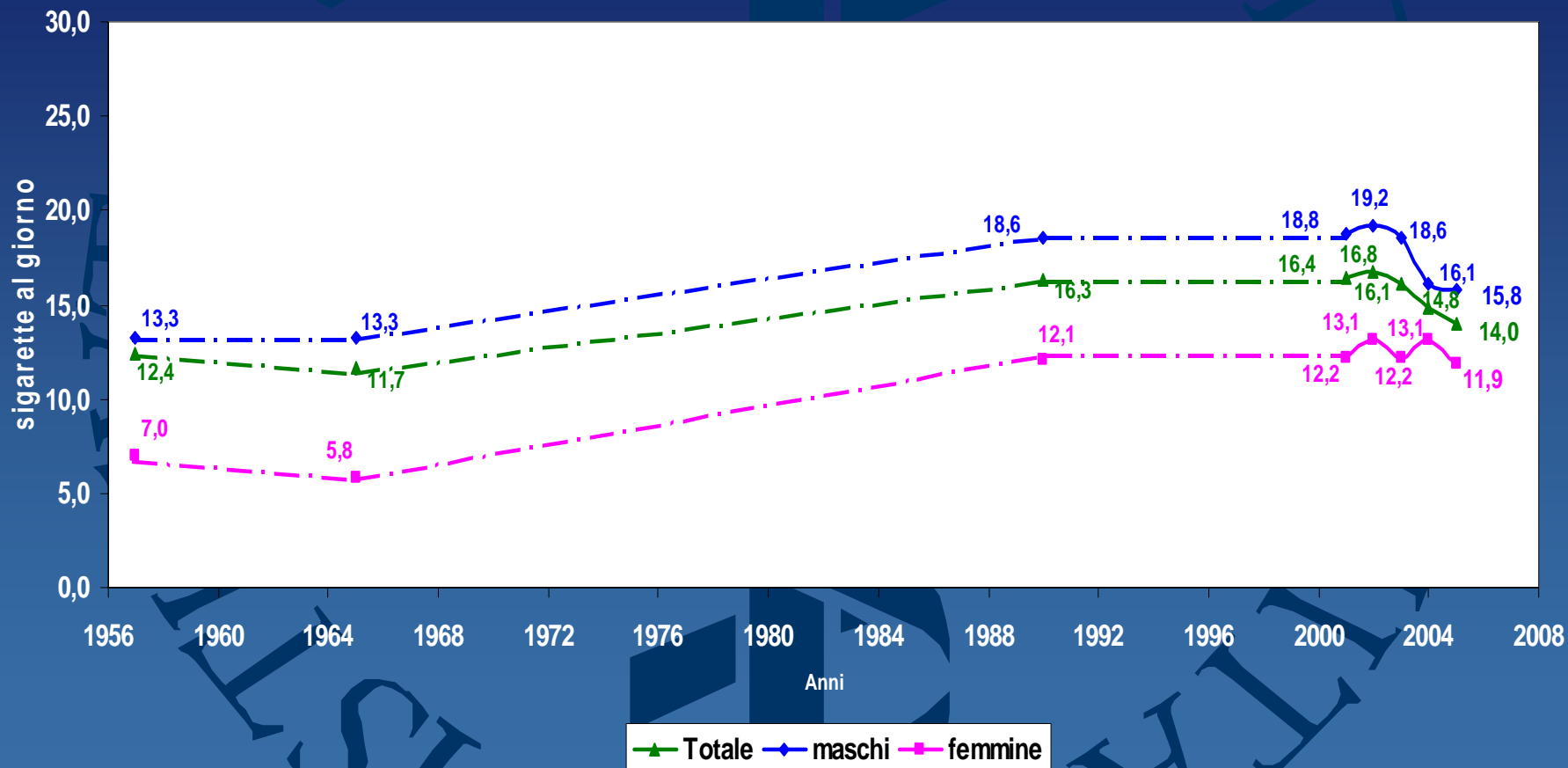


maschi

femmine

totale

Consumo medio giornaliero secondo le indagini Doxa condotte fra il 1957 e il 2005

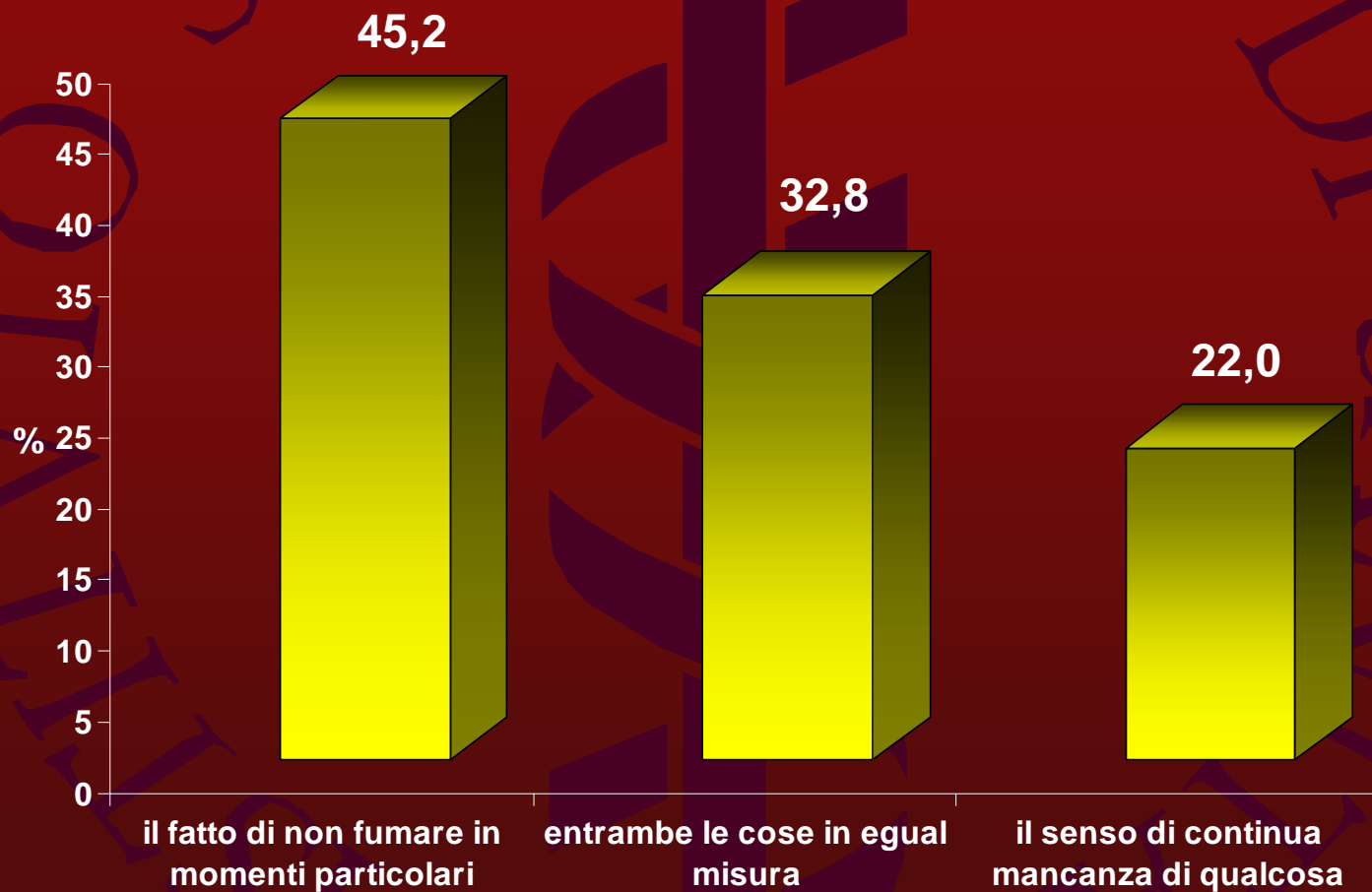


Circa **500 mila** fumatori hanno smesso nell'ultimo anno

**Motivazioni che hanno spinto i
fumatori a smettere nell'ultimo anno
(%)**

motivi di salute	41,5
maggior consapevolezza dei danni/ fa male	29,4
non volevo essere schiavo di un vizio	9,6
imposto da partner/ familiari	6,0
costo eccessivo/ per risparmiare	4,9
per i divieti	3,5
non mi piaceva più/mi dava fastidio	2,6
me l'ha raccomandato il medico	2,3
altro motivo	1,0
gravidanza/ nascita figlio	0,0

Tentativi di smettere: qual è la difficoltà maggiore?




I DIVIETI DI FUMARE nei locali pubblici

Favorevole alla creazione di spazi per fumatori **nei locali pubblici** e al divieto di fumare fuori di essi

2004	2005
86,8%	90,4%

Rispetto del divieto di fumare nei **locali pubblici**



Per l'**87,3%** degli italiani il divieto viene rispettato

Frequentazione dei **locali pubblici**



l'83% dichiara di frequentare allo stesso modo i locali pubblici

I DIVIETI DI FUMARE sul posto di lavoro

Favorevole al divieto di
fumare sul **posto di lavoro**

2004

2005

85,8%

86,8%

Rispetto del divieto
di fumare sul **posto
di lavoro**




Per **il 69,1%** degli
italiani il divieto
viene rispettato

OSSFAD, Istituto Superiore di Sanità – Indagine DOXA 2005

OPINIONI SUL FUMO DURANTE LA GUIDA

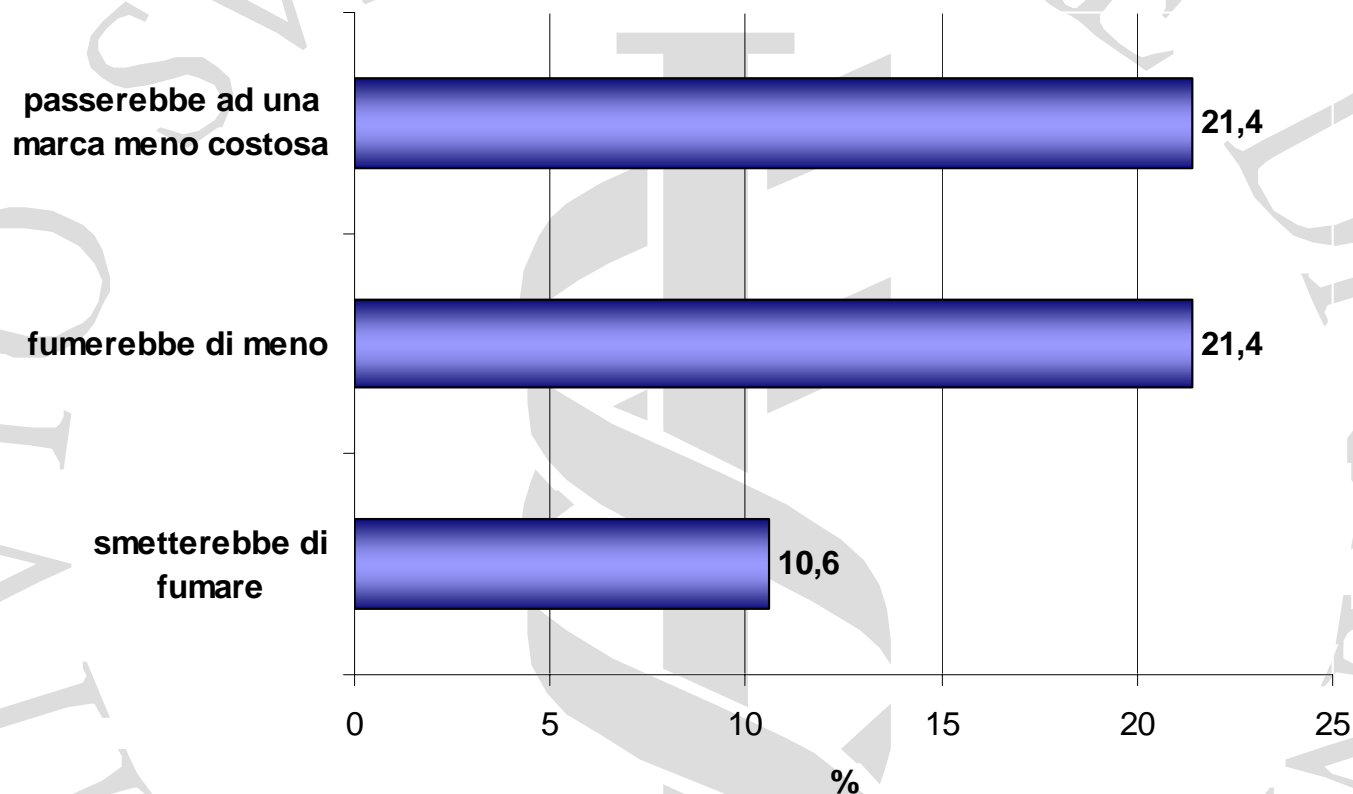
Per il **70,5%** degli italiani è rischioso fumare durante la guida



Il **66,4%** degli italiani sarebbe favorevole al divieto di fumare durante la guida



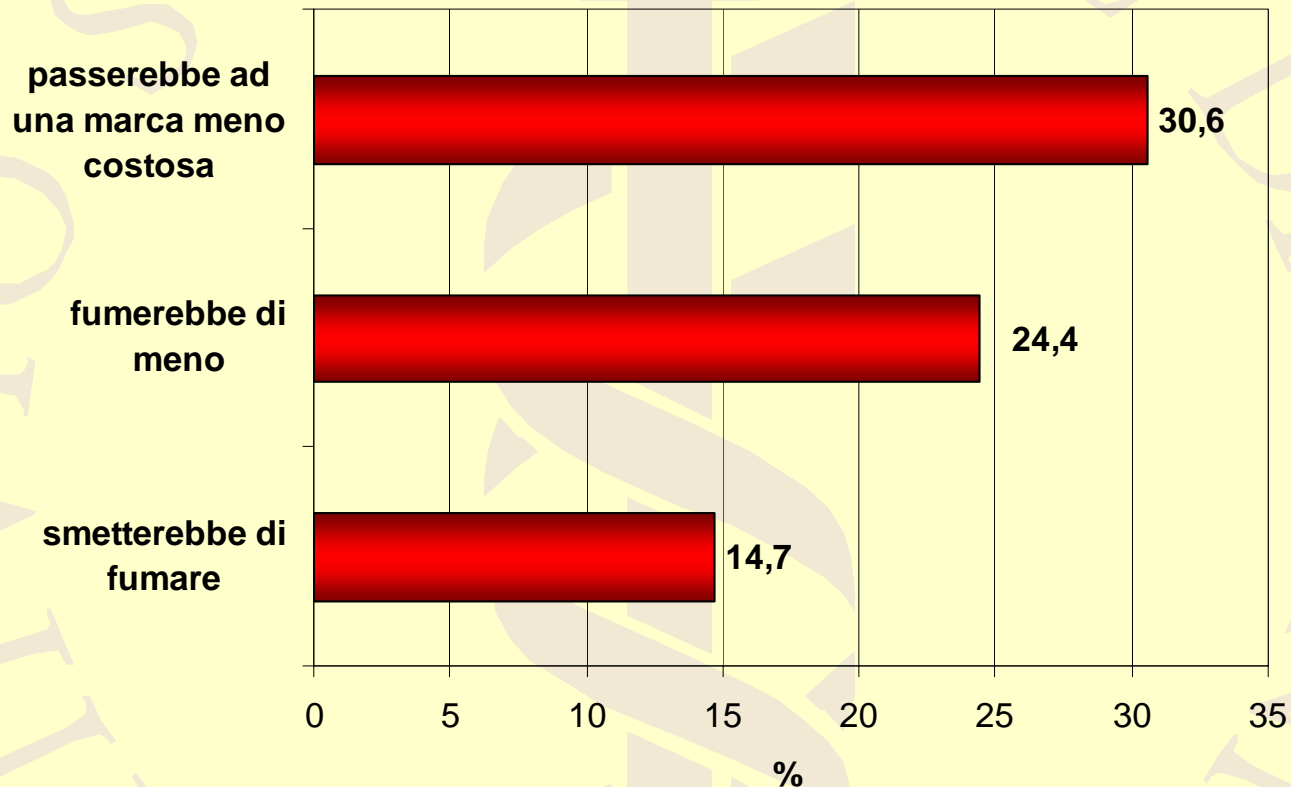
Comportamento del fumatore nell'ipotesi che il prezzo delle sigarette aumenti di **1 Euro**



Il 32,0% cambierebbe le proprie abitudini
(diminuzione numero sigarette fumate, cessazione vizio del fumo)

OSSFAD, Istituto Superiore di Sanità – Indagine DOXA 2005

Comportamento del **giovane (15-24anni)** fumatore nell'ipotesi che il prezzo delle sigarette aumenti di 1 Euro



Il 39,1% dei giovani cambierebbe le proprie abitudini (diminuzione numero sigarette fumate, cessazione vizio del fumo)

I medici di base

Quanti medici di base suggeriscono ai propri pazienti di smettere di fumare?

2004

23,1% dei fumatori

2005

20,7% dei fumatori

Lei sa se il suo medico fuma?

2004

Almeno il 18,3% crede che il proprio medico fumi

2005

Almeno il 15,8% crede che il proprio medico fumi

L'impatto delle nuove scritte sui pacchetti di sigarette

Dom. 17

<i>Base: fumatori</i>	2005 (797) %	2004 (799) %
● Mi hanno colpito molto e ho ridotto il numero di sigarette fumate	12.2	9.6
● Mi hanno colpito, ma non ho ridotto il numero di sigarette fumate	47.0	51.5
● Non mi hanno colpito in modo particolare	40.8	38.9

L'impatto delle nuove scritte sui pacchetti di sigarette

(Analisi per sesso)

Dom. 17

<i>Base: fumatori</i>	TOTALE (797) %	Maschi (442) %	Femmine (355) %
● Mi hanno colpito molto e ho ridotto il numero di sigarette fumate	12.2	10.2	14.7
● Mi hanno colpito, ma non ho ridotto il numero di sigarette fumate	47.0	47.4	46.4
● Non mi hanno colpito in modo particolare	40.8	42.4	38.9

L'impatto delle nuove scritte sui pacchetti di sigarette

(Analisi per età)

Dom. 17

<i>Base: fumatori</i>	TOTALE (797) %	15-24 anni (106) %	25-44 anni (371) %	45-64 anni (245) %	65 anni o più (75) %
● Mi hanno colpito molto e ho ridotto il numero di sigarette fumate	12.2	6.9	13.7	12.3	11.9
● Mi hanno colpito, ma non ho ridotto il numero di sigarette fumate	47.0	51.3	48.5	49.1	26.7
● Non mi hanno colpito in modo particolare	40.8	41.7	37.8	38.7	61.4

Quale scritta l'ha colpita di più?

(Analisi per età)

Dom. 16b

	TOTALE	15-24 anni	25-44 anni	45-64 anni	65 anni o più
<i>Base: fumatori</i>	(797) %	(106) %	(371) %	(245) %	(75) %
● Il fumo uccide	42.0	44.2	37.0	48.0	43.5
● Il fumo provoca cancro mortale ai polmoni	18.5	19.5	18.5	18.7	16.2
● Il fumo danneggia gravemente te e chi ti sta intorno	4.2	8.3	3.2	2.0	10.7
● Fumare in gravidanza fa male al bambino	4.8	4.0	8.0	1.9	-
● Il fumo ostruisce le arterie e provoca infarti e ictus	4.6	4.5	5.0	5.0	1.2
● Proteggi i bambini: non fare loro respirare il tuo fumo	3.3	1.9	4.9	2.0	1.5
● Il fumo invecchia la pelle	1.9	2.2	3.0	0.5	-
● Smettere di fumare riduce il rischio di malattie cardiovascolari e polmonari mortali	2.6	2.1	3.0	2.5	1.9
● Il fumo crea un'elevata dipendenza, non iniziare	0.6	-	1.0	0.4	-
● Il tuo medico o il tuo farmacista possono aiutarti a smettere di fumare	0.2	-	0.2	0.5	-
● Nessuna in particolare	17.3	13.3	16.2	18.3	25.0

Telefono Verde contro il Fumo

800 554088



Lunedì – Venerdì 10.00–16.00

Anonimo e Gratuito