

Famiglia e supporto sociale

Paola Berchiolla

Dip. Science Cliniche e Biologiche
Università di Torino

Patrizia Lemma

Dip. Science Sanità Pubblica e Pediatriche
Università di Torino

La struttura familiare



La tua famiglia

59 ● Tutte le famiglie sono diverse (ad esempio, non tutti vivono con entrambi i genitori, a volte le persone vivono con un solo genitore, o hanno due case o vivono con due famiglie) e vorremmo sapere della tua.

Rispondi a questa domanda relativa alla casa dove vivi tutto o la maggior parte del tempo


Fai una crocetta per le persone che vivono qui

- Madre
- Padre
- Moglie o compagna del padre
- Marito o compagno della madre
- Vivo in una comunità alloggio o casa famiglia
- Vivo con qualcun altro (ad esempio i nonni) o in qualche altro luogo

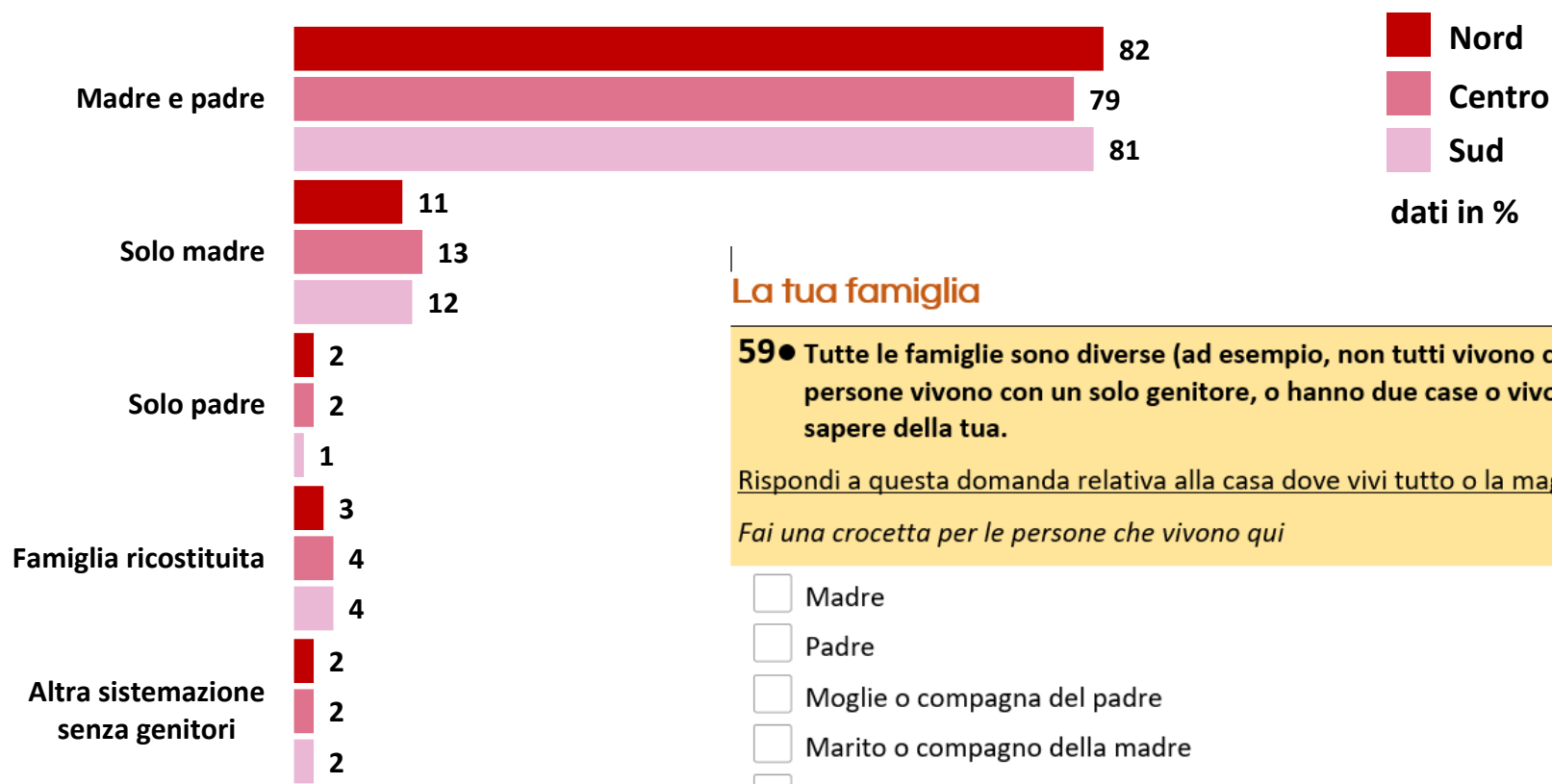
Scrivi quanti fratelli e sorelle vivono con te in questa casa. Scrivi il numero esatto o scrivi 0 se non ce ne sono.

Quanti fratelli

Quante sorelle



La struttura familiare



■ Nord
■ Centro
■ Sud
 dati in %

La tua famiglia

59 ● Tutte le famiglie sono diverse (ad esempio, non tutti vivono con entrambi i genitori, a volte le persone vivono con un solo genitore, o hanno due case o vivono con due famiglie) e vorremmo sapere della tua.

Rispondi a questa domanda relativa alla casa dove vivi tutto o la maggior parte del tempo


Fai una crocetta per le persone che vivono qui

- Madre
- Padre
- Moglie o compagna del padre
- Marito o compagno della madre
- Vivo in una comunità alloggio o casa famiglia
- Vivo con qualcun altro (ad esempio i nonni) o in qualche altro luogo

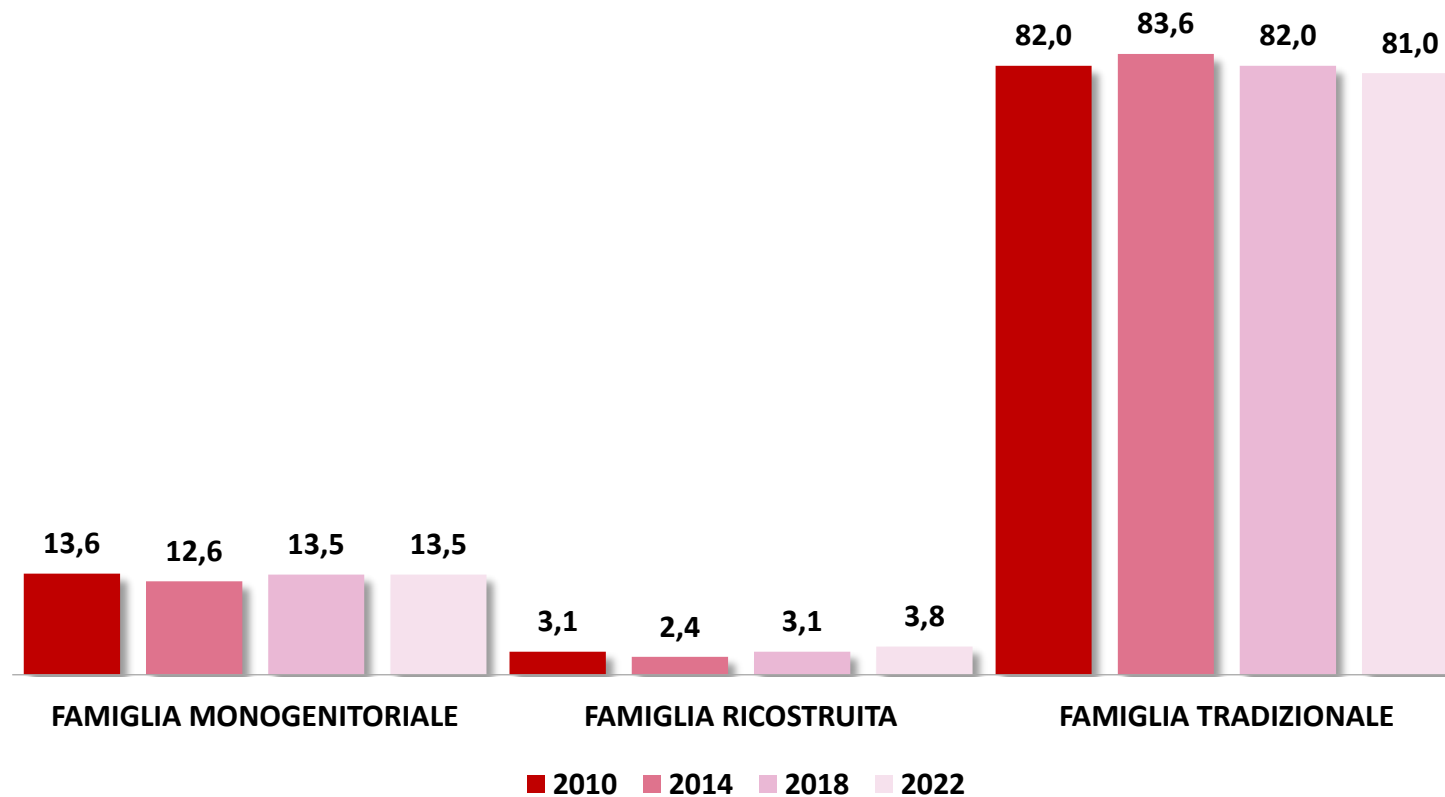
Scrivi quanti fratelli e sorelle vivono con te in questa casa. Scrivi il numero esatto o scrivi 0 se non ce ne sono.

Quanti fratelli


Quante sorelle



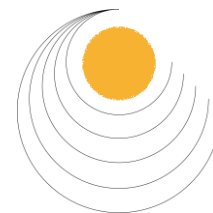
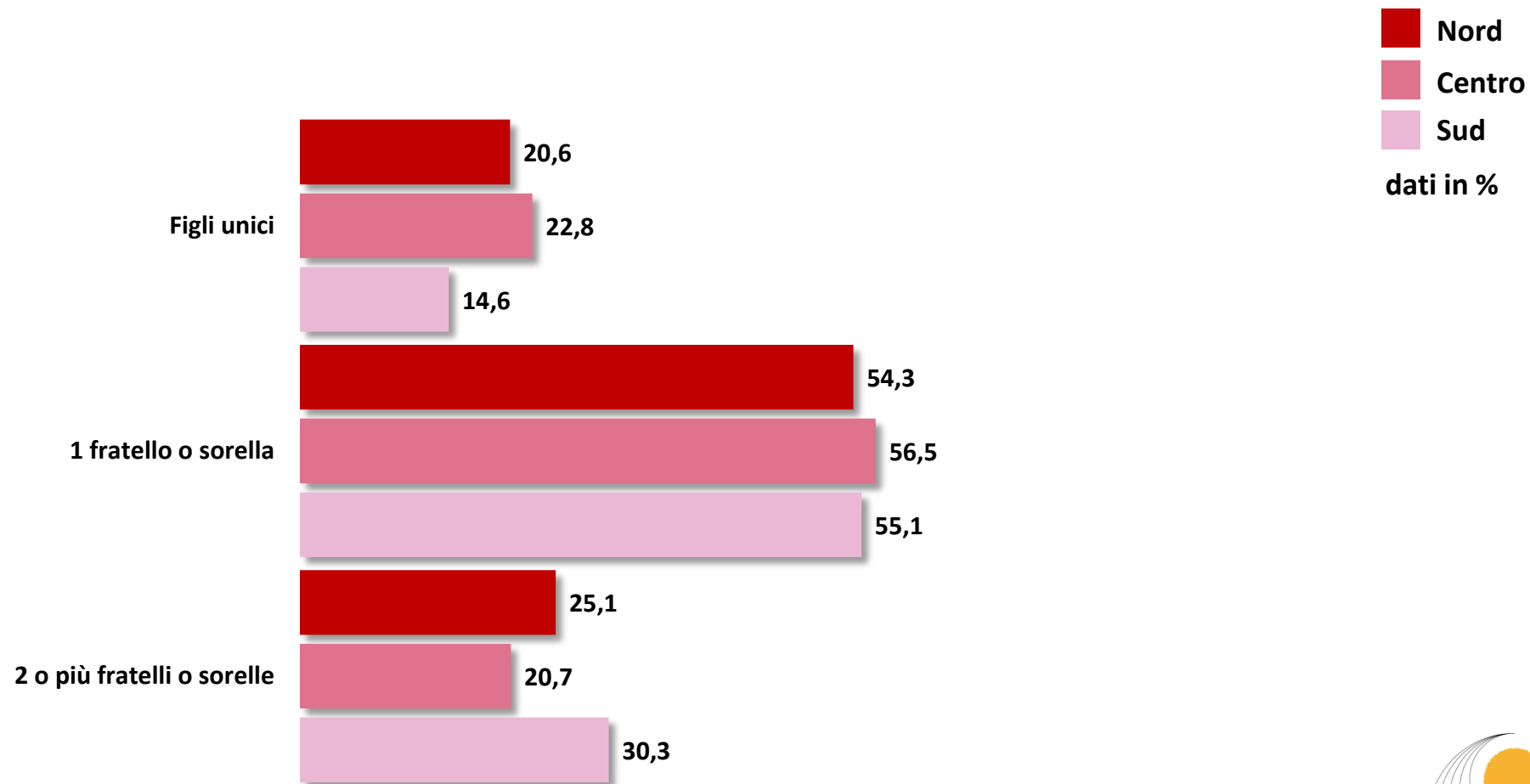
La famiglia nel tempo



dati in %



Campione per numero di fratelli e sorelle




Il rapporto con i genitori

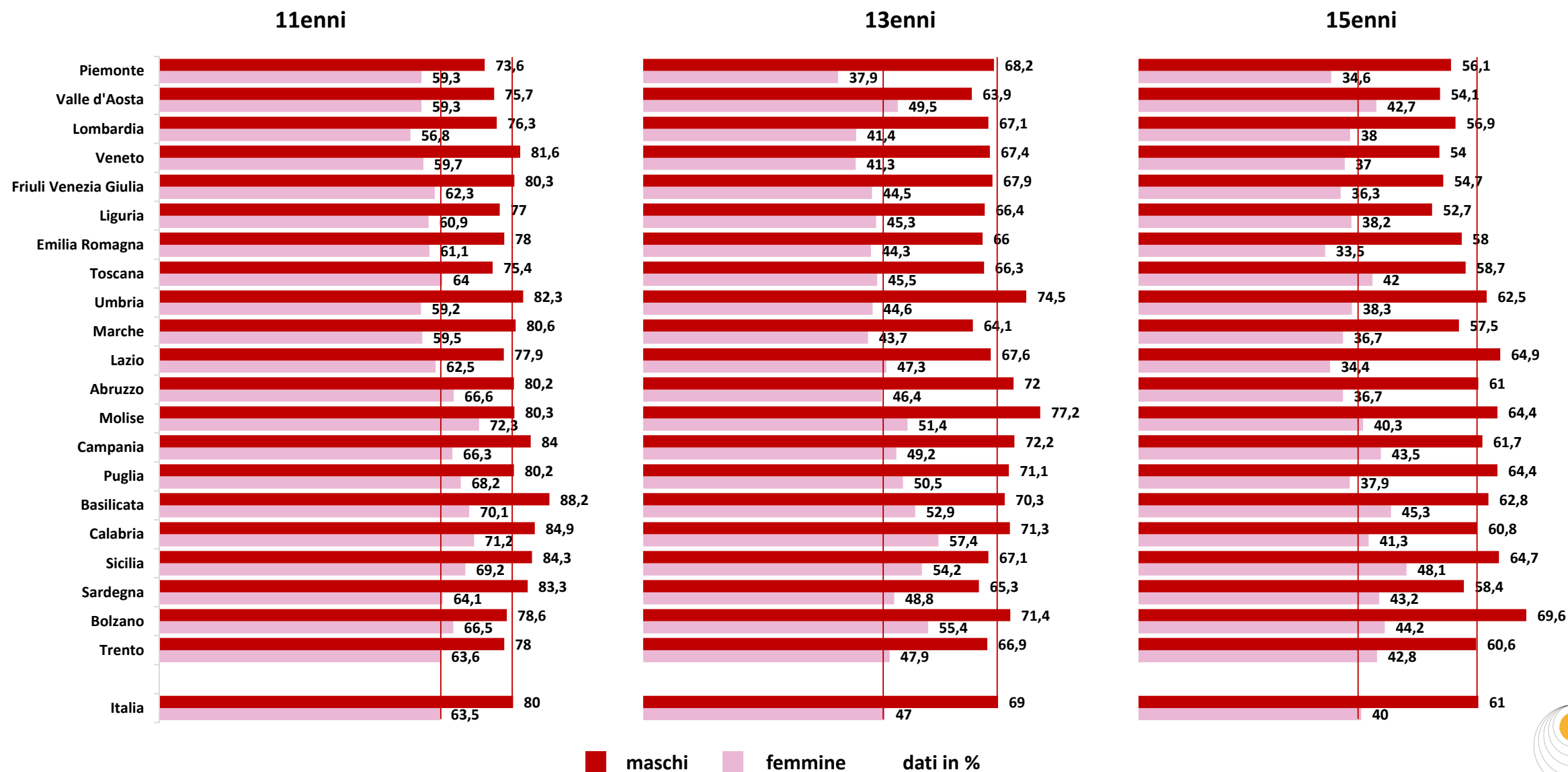
61 • Quanto è facile per te parlare con queste persone di cose che ti preoccupano veramente?

Fai una crocetta per ogni riga

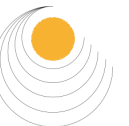
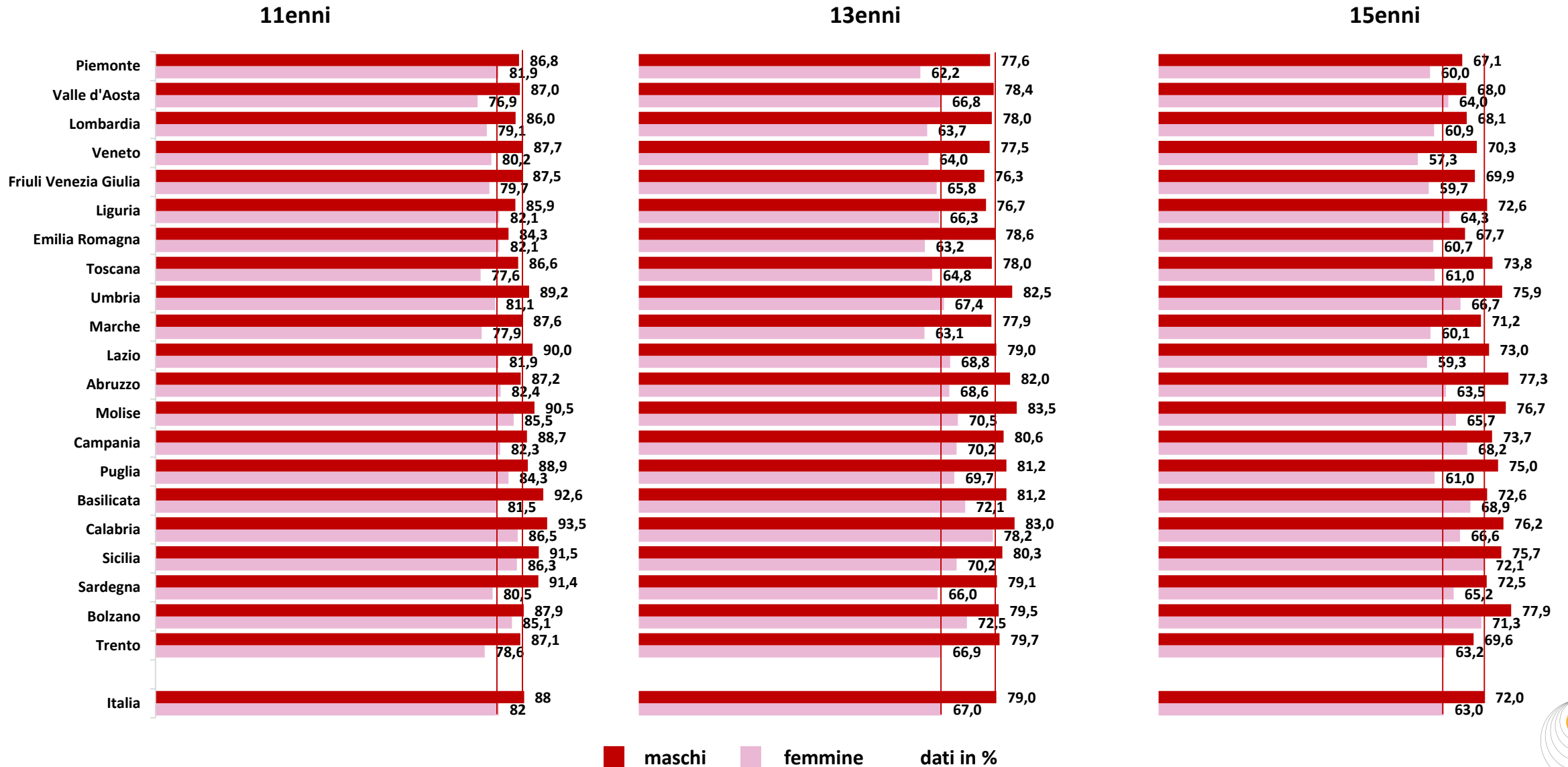
| | Molto facile | Facile | Difficile | Molto difficile | Non ho questa persona o non la vedo mai |
|-------------------------------|--------------------------|--------------------------|--------------------------|--------------------------|---|
| Padre | <input type="checkbox"/> | <input type="checkbox"/> | <input type="checkbox"/> | <input type="checkbox"/> | <input type="checkbox"/> |
| Marito o compagno della madre | <input type="checkbox"/> | <input type="checkbox"/> | <input type="checkbox"/> | <input type="checkbox"/> | <input type="checkbox"/> |
| Madre | <input type="checkbox"/> | <input type="checkbox"/> | <input type="checkbox"/> | <input type="checkbox"/> | <input type="checkbox"/> |
| Moglie o compagna del padre | <input type="checkbox"/> | <input type="checkbox"/> | <input type="checkbox"/> | <input type="checkbox"/> | <input type="checkbox"/> |



Facile o molto facile parlare con il padre



Facile o molto facile parlare con la madre




Supporto familiare

62● Vorremmo sapere cosa pensi di queste affermazioni.

Leggi attentamente ogni frase e dicci cosa pensi di ognuna di esse

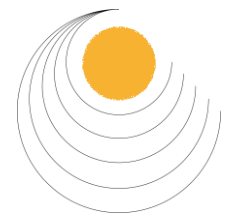
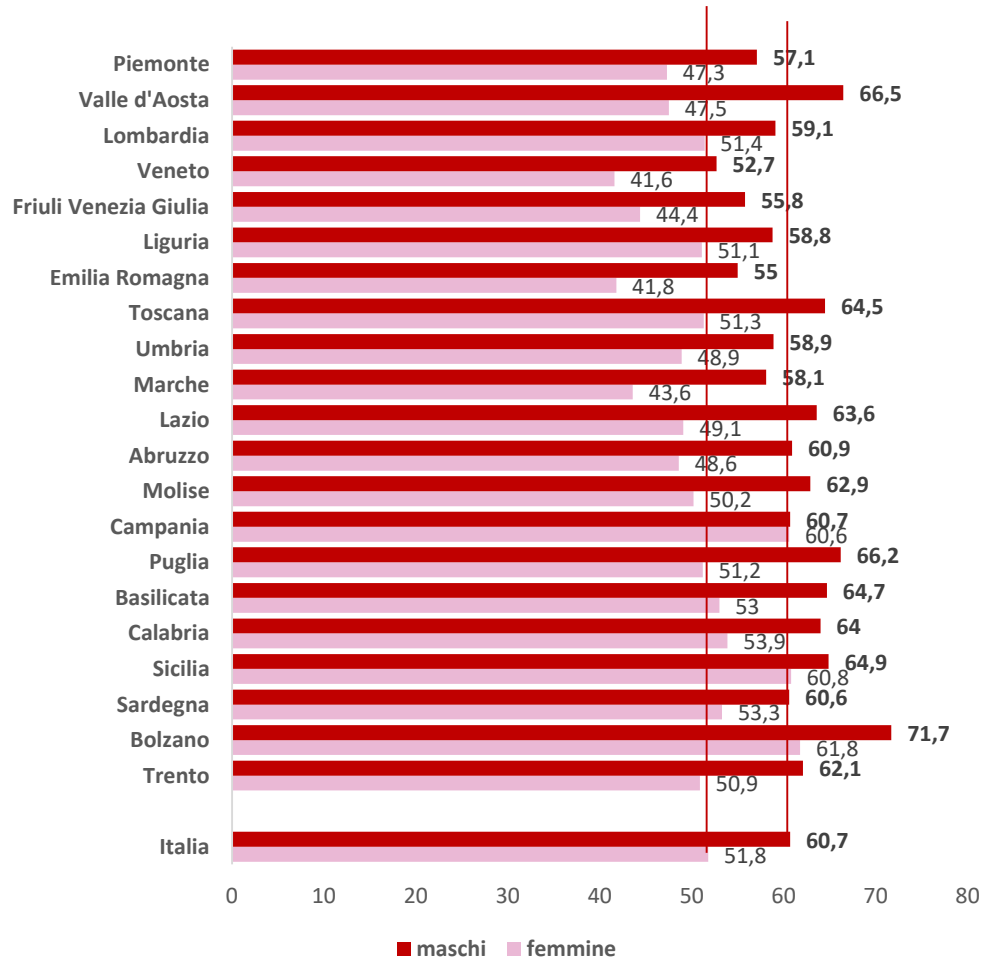
Fai una crocetta per ogni riga

| | Non sono per niente d'accordo | 2 | 3 | 4 | 5 | 6 | Sono molto d'accordo |
|--|-------------------------------------|--------------------------|--------------------------|--------------------------|--------------------------|--------------------------|----------------------------|
| La mia famiglia cerca davvero di aiutarmi | <input type="checkbox"/> | <input type="checkbox"/> | <input type="checkbox"/> | <input type="checkbox"/> | <input type="checkbox"/> | <input type="checkbox"/> | <input type="checkbox"/> |
| La mia famiglia mi dà l'appoggio emotivo e il supporto di cui ho bisogno | <input type="checkbox"/> | <input type="checkbox"/> | <input type="checkbox"/> | <input type="checkbox"/> | <input type="checkbox"/> | <input type="checkbox"/> | <input type="checkbox"/> |
| Posso davvero parlare dei miei problemi con la mia famiglia | <input type="checkbox"/> | <input type="checkbox"/> | <input type="checkbox"/> | <input type="checkbox"/> | <input type="checkbox"/> | <input type="checkbox"/> | <input type="checkbox"/> |
| La mia famiglia cerca davvero di aiutarmi a prendere delle decisioni | <input type="checkbox"/> | <input type="checkbox"/> | <input type="checkbox"/> | <input type="checkbox"/> | <input type="checkbox"/> | <input type="checkbox"/> | <input type="checkbox"/> |



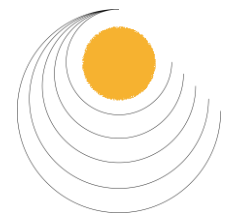
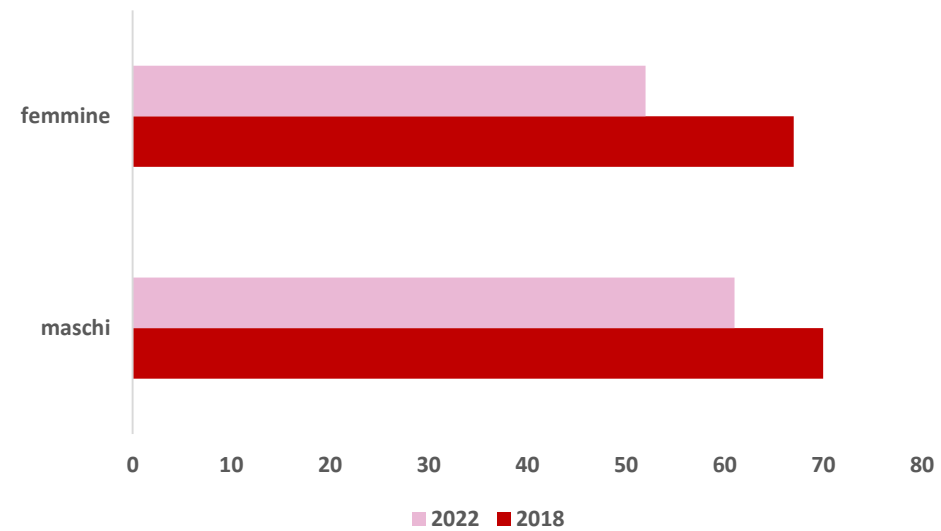
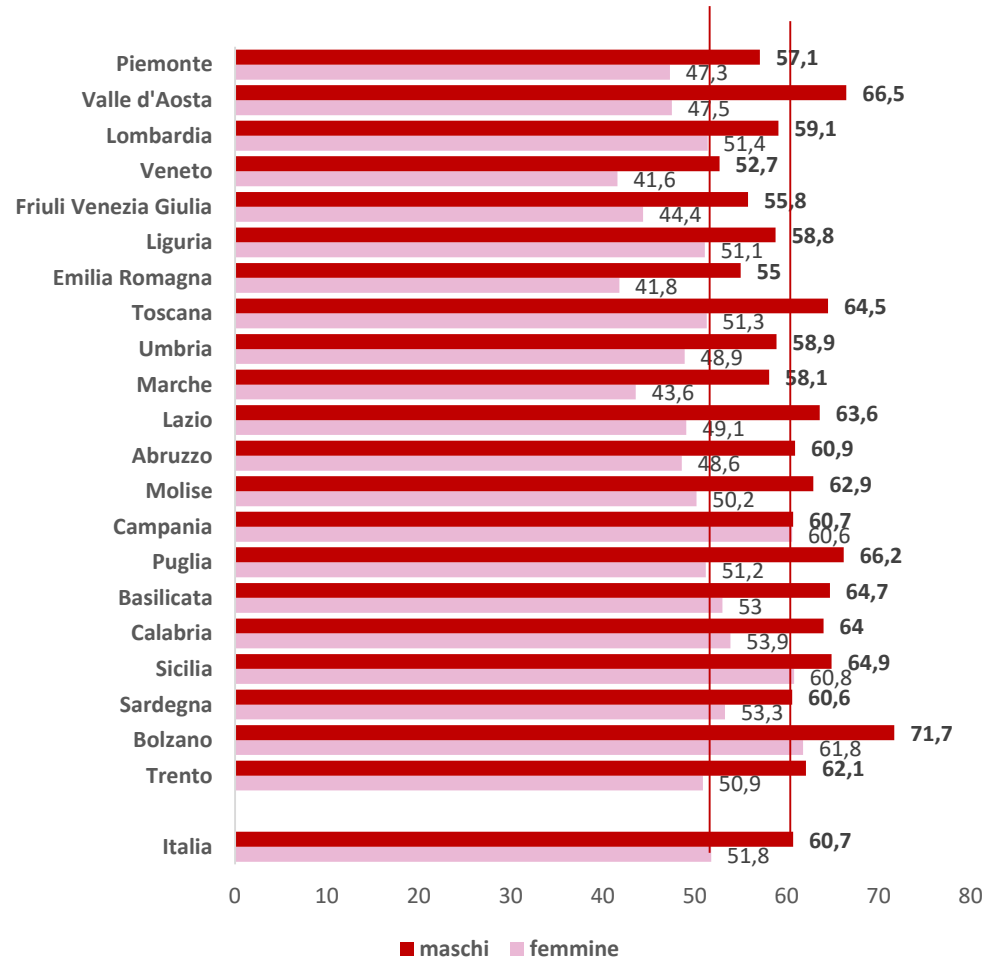
Supporto familiare

15-enni



Supporto familiare

15-enni



Lo status socio-economico familiare

69● La tua famiglia ha un'auto, un camper o un furgone?

- No
 Sì, una/o
 Sì, due o più

70● Hai una camera tutta per te?

- No Sì

71● Quanti computer possiede la tua famiglia (inclusi i computer portatili e i tablet, escluse le console di gioco e gli smartphone)?

- Nessuno
 Uno
 Due
 Più di due

72● La tua famiglia possiede una lavastoviglie/lavapiatti?

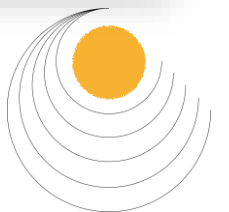
- No Sì

73● Quanti bagni (stanze con un bagno/doccia) ci sono in casa tua?

- Nessuno
 Uno
 Due
 Più di due

74● Quante volte tu e la tua famiglia siete andati in vacanza all'estero lo scorso anno?

- Mai
 Una volta
 Due volte
 Più di due volte



Lo status socio-economico familiare

69● La tua famiglia ha un'auto, un camper o un furgone?

- No
 Sì, una/o
 Sì, due o più

70● Hai una camera tutta per te?

- No Sì

71● Quanti computer possiede la tua famiglia (inclusi i computer portatili e i tablet, escluse le console di gioco e gli smartphone)?

- Nessuno
 Uno
 Due
 Più di due

72● La tua famiglia possiede una lavastoviglie/lavapiatti?

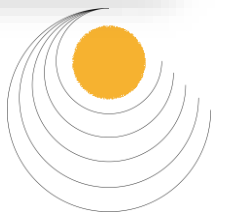
- No Sì

73● Quanti bagni (stanze con un bagno/doccia) ci sono in casa tua?

- Nessuno
 Uno
 Due
 Più di due

74● Quante volte tu e la tua famiglia siete andati in vacanza all'estero lo scorso anno?

- Mai
 Una volta
 Due volte
 Più di due volte



Lo status socio-economico familiare

69● La tua famiglia ha un'auto, un camper o un furgone?

- No
 Sì, una/o
 Sì, due o più

70● Hai una camera tutta per te?

- No Sì

71● Quanti computer possiede la tua famiglia (inclusi i computer portatili e i tablet, escluse le console di gioco e gli smartphone)?

- Nessuno
 Uno
 Due
 Più di due

72● La tua famiglia possiede una lavastoviglie/lavapiatti?

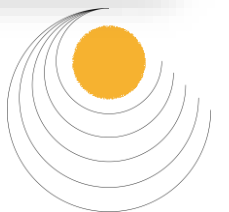
- No Sì

73● Quanti bagni (stanze con un bagno/doccia) ci sono in casa tua?

- Nessuno
 Uno
 Due
 Più di due

74● Quante volte tu e la tua famiglia siete andati in vacanza all'estero lo scorso anno?

- Mai
 Una volta
 Due volte
 Più di due volte



Lo status socio-economico familiare

69● La tua famiglia ha un'auto, un camper o un furgone?

- No
 Sì, una/o
 Sì, due o più

70● Hai una camera tutta per te?

- No Sì

71● Quanti computer possiede la tua famiglia (inclusi i computer portatili e i tablet, escluse le console di gioco e gli smartphone)?

- Nessuno
 Uno
 Due
 Più di due

72● La tua famiglia possiede una lavastoviglie/lavapiatti?

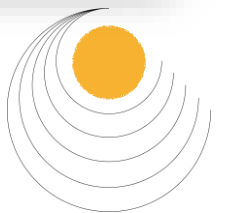
- No Sì

73● Quanti bagni (stanze con un bagno/doccia) ci sono in casa tua?

- Nessuno
 Uno
 Due
 Più di due

74● Quante volte tu e la tua famiglia siete andati in vacanza all'estero lo scorso anno?

- Mai
 Una volta
 Due volte
 Più di due volte



Lo status socio-economico familiare

69● La tua famiglia ha un'auto, un camper o un furgone?

- No
 Sì, una/o
 Sì, due o più

70● Hai una camera tutta per te?

- No Sì

71● Quanti computer possiede la tua famiglia (inclusi i computer portatili e i tablet, escluse le console di gioco e gli smartphone)?

- Nessuno
 Uno
 Due
 Più di due

72● La tua famiglia possiede una lavastoviglie/lavapiatti?

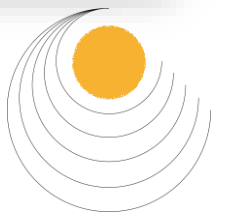
- No Sì

73● Quanti bagni (stanze con un bagno/doccia) ci sono in casa tua?

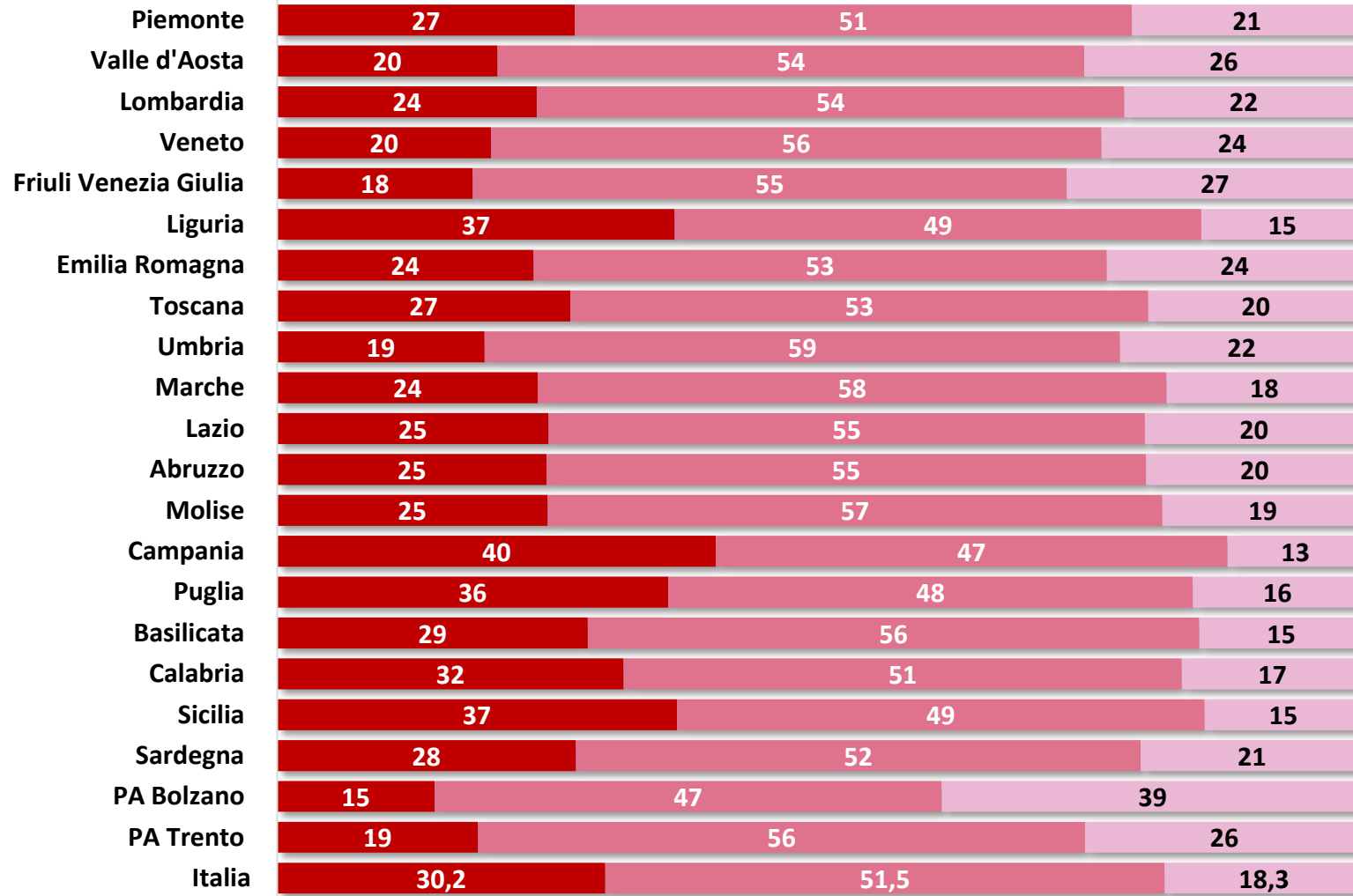
- Nessuno
 Uno
 Due
 Più di due

74● Quante volte tu e la tua famiglia siete andati in vacanza all'estero lo scorso anno?

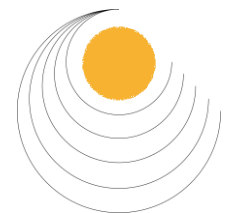
- Mai
 Una volta
 Due volte
 Più di due volte



Lo status socio-economico familiare

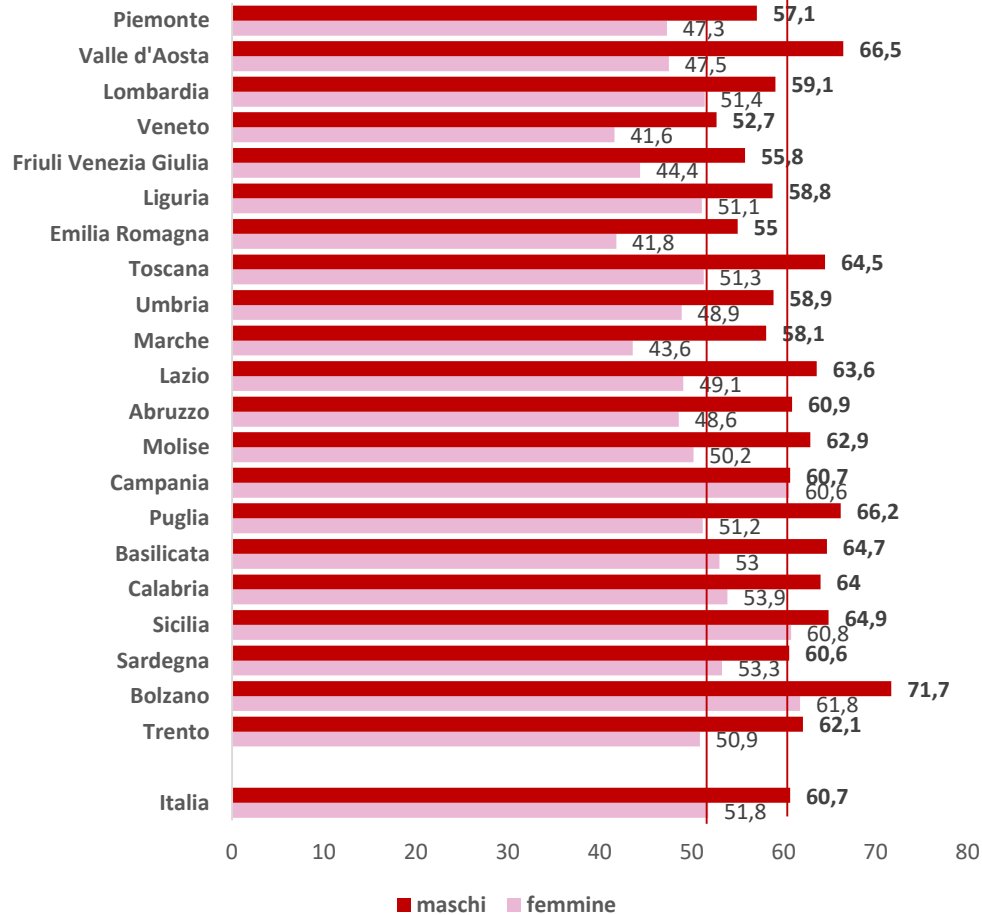


■ FAS basso
■ FAS medio
■ FAS alto
 dati in %

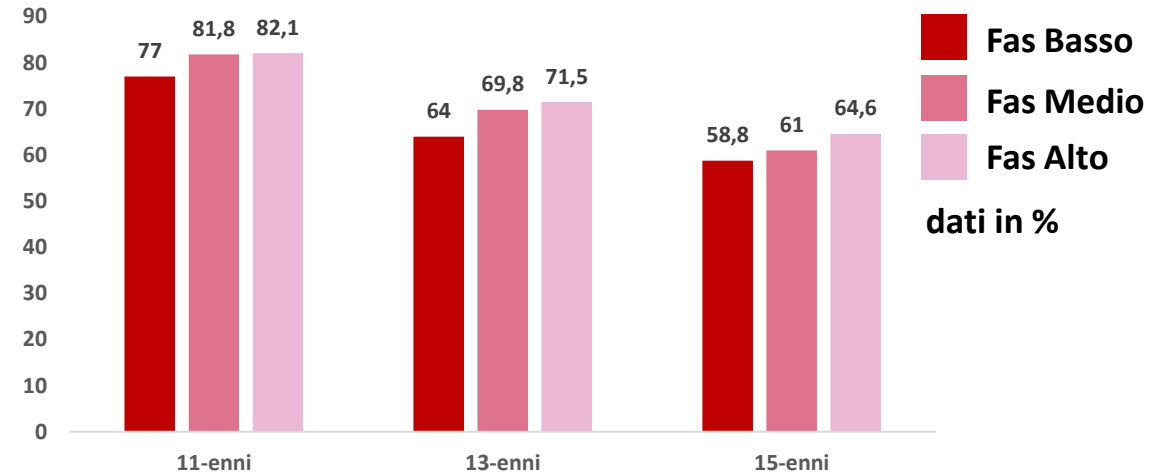


Supporto familiare

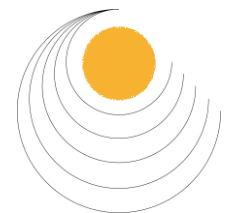
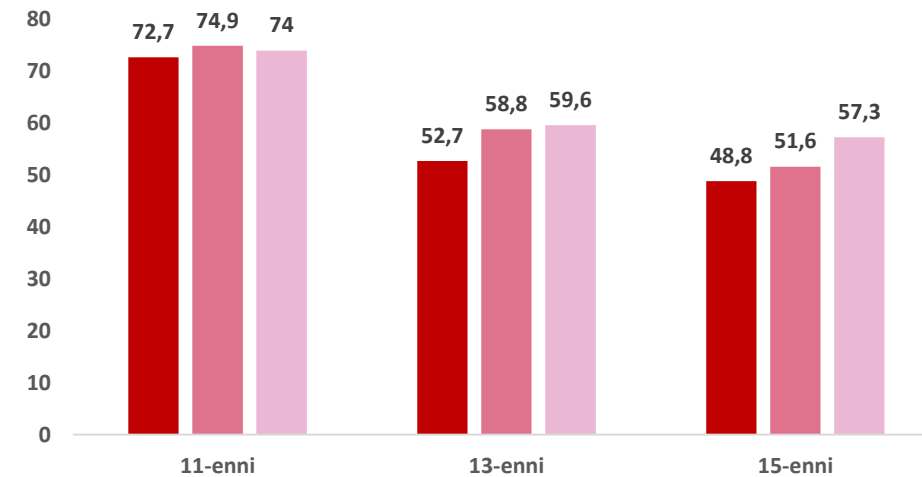
15-enni



Ragazzi



Ragazze



Rapporto con i pari

I tuoi amici

63 • Vorremmo sapere cosa pensi di queste affermazioni.

Leggi attentamente ogni frase e dicci cosa pensi di ognuna di esse

Fai una crocetta per ogni riga

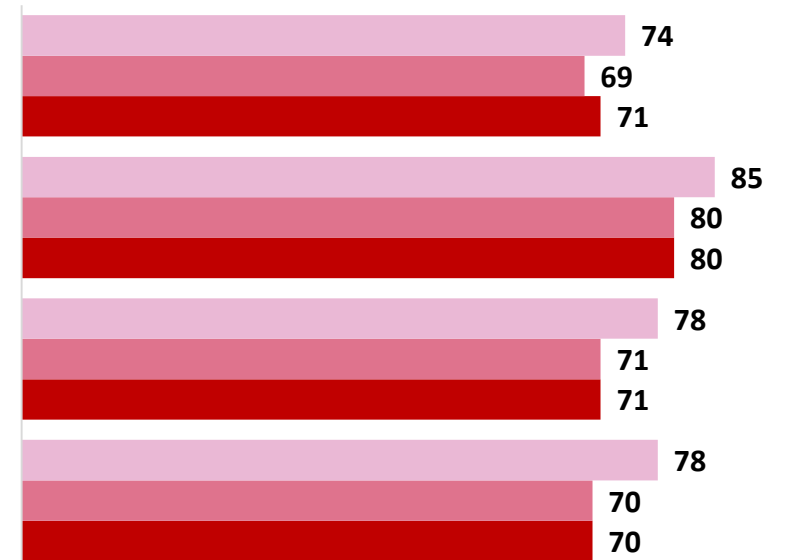
| | Non sono per niente d'accordo | 2 | 3 | 4 | 5 | 6 | Sono molto d'accordo |
|---|-------------------------------------|--------------------------|--------------------------|--------------------------|--------------------------|--------------------------|--------------------------|
| I miei amici provano davvero ad aiutarmi | <input type="checkbox"/> | <input type="checkbox"/> | <input type="checkbox"/> | <input type="checkbox"/> | <input type="checkbox"/> | <input type="checkbox"/> | <input type="checkbox"/> |
| Posso contare sui miei amici quando le cose vanno male | <input type="checkbox"/> | <input type="checkbox"/> | <input type="checkbox"/> | <input type="checkbox"/> | <input type="checkbox"/> | <input type="checkbox"/> | <input type="checkbox"/> |
| Ho degli amici con cui posso condividere gioie e dispiaceri | <input type="checkbox"/> | <input type="checkbox"/> | <input type="checkbox"/> | <input type="checkbox"/> | <input type="checkbox"/> | <input type="checkbox"/> | <input type="checkbox"/> |
| Posso davvero parlare dei miei problemi con i miei amici | <input type="checkbox"/> | <input type="checkbox"/> | <input type="checkbox"/> | <input type="checkbox"/> | <input type="checkbox"/> | <input type="checkbox"/> | <input type="checkbox"/> |

Posso davvero parlare dei miei problemi con gli amici


Amici con cui condividere gioie e dispiaceri

Posso contare sui miei amici

Amici provano ad aiutarmi

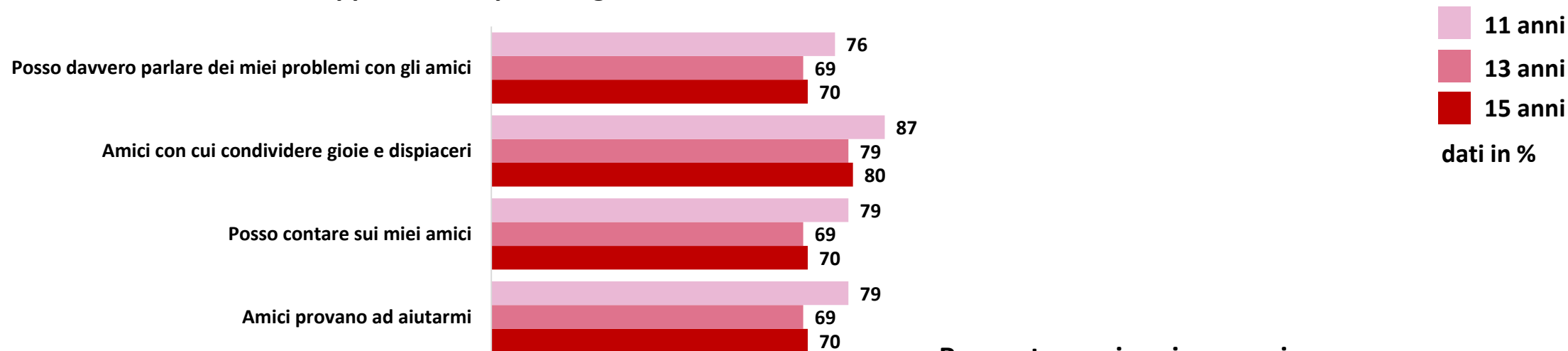


11 anni 13 anni 15 anni dati in %

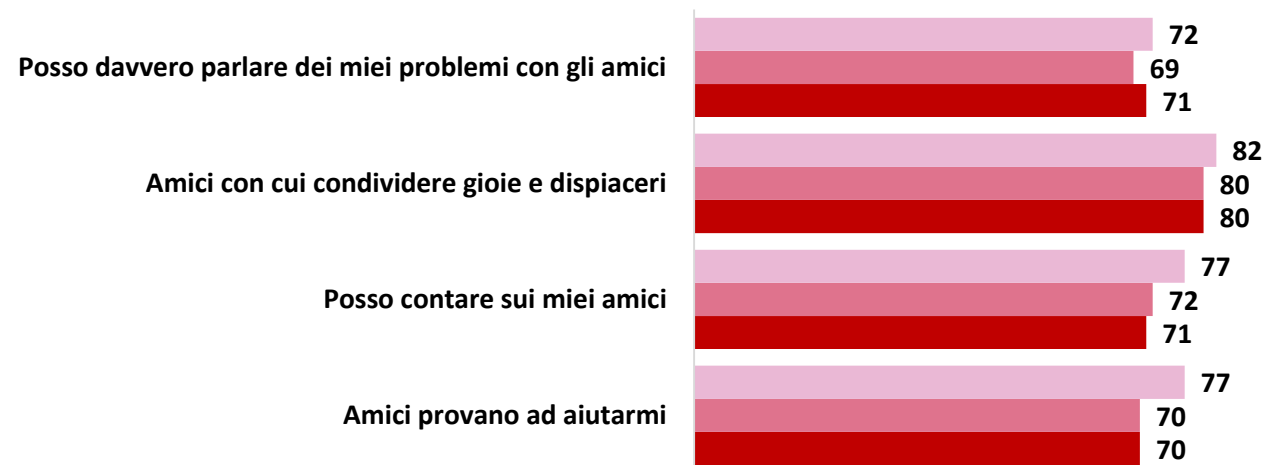


Rapporto con i pari


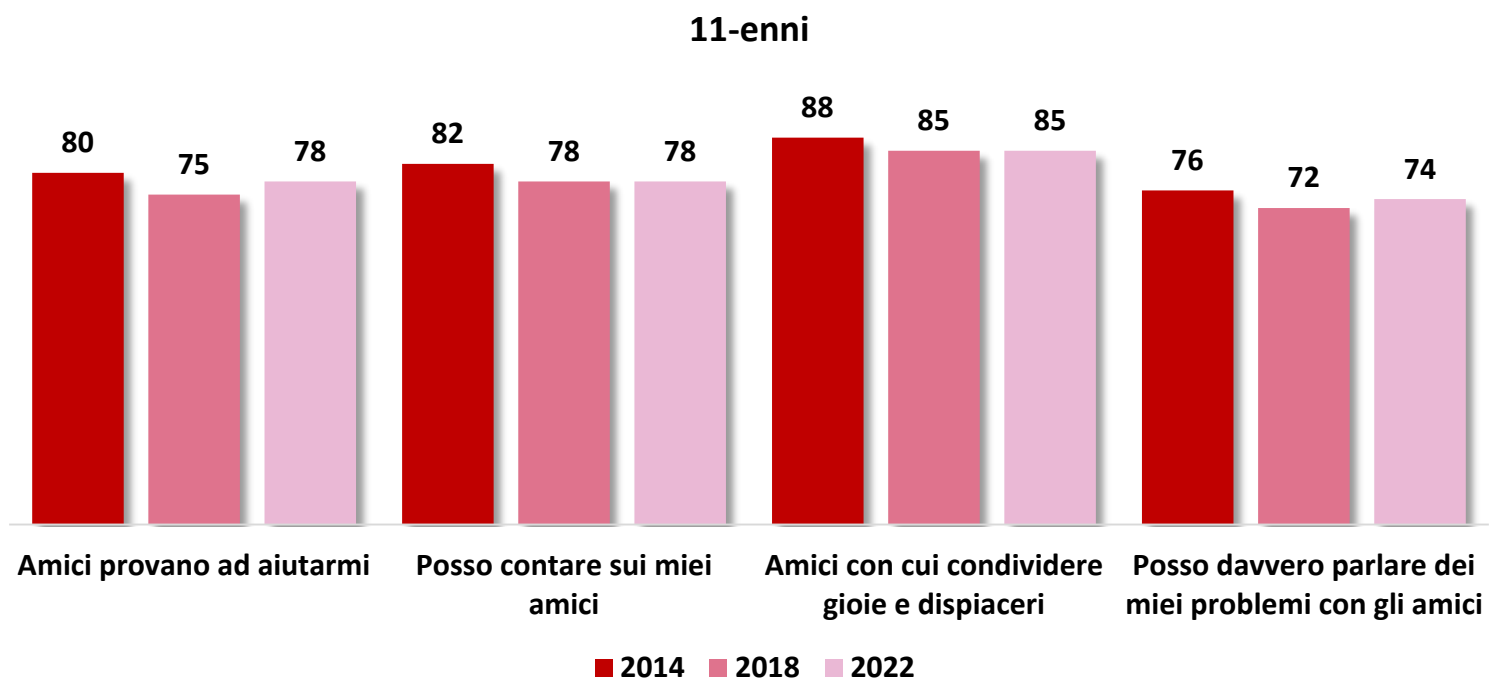
Rapporto con i pari - ragazze




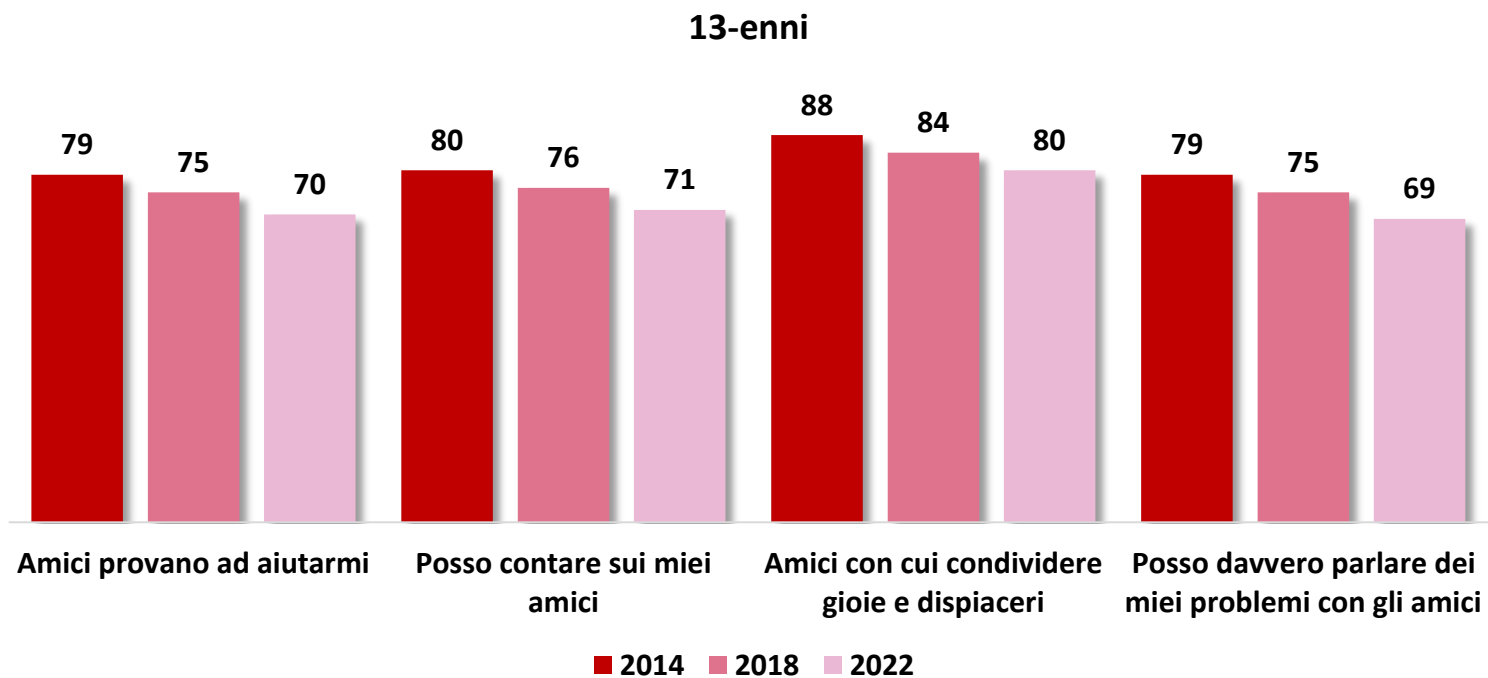
Rapporto con i pari - ragazzi




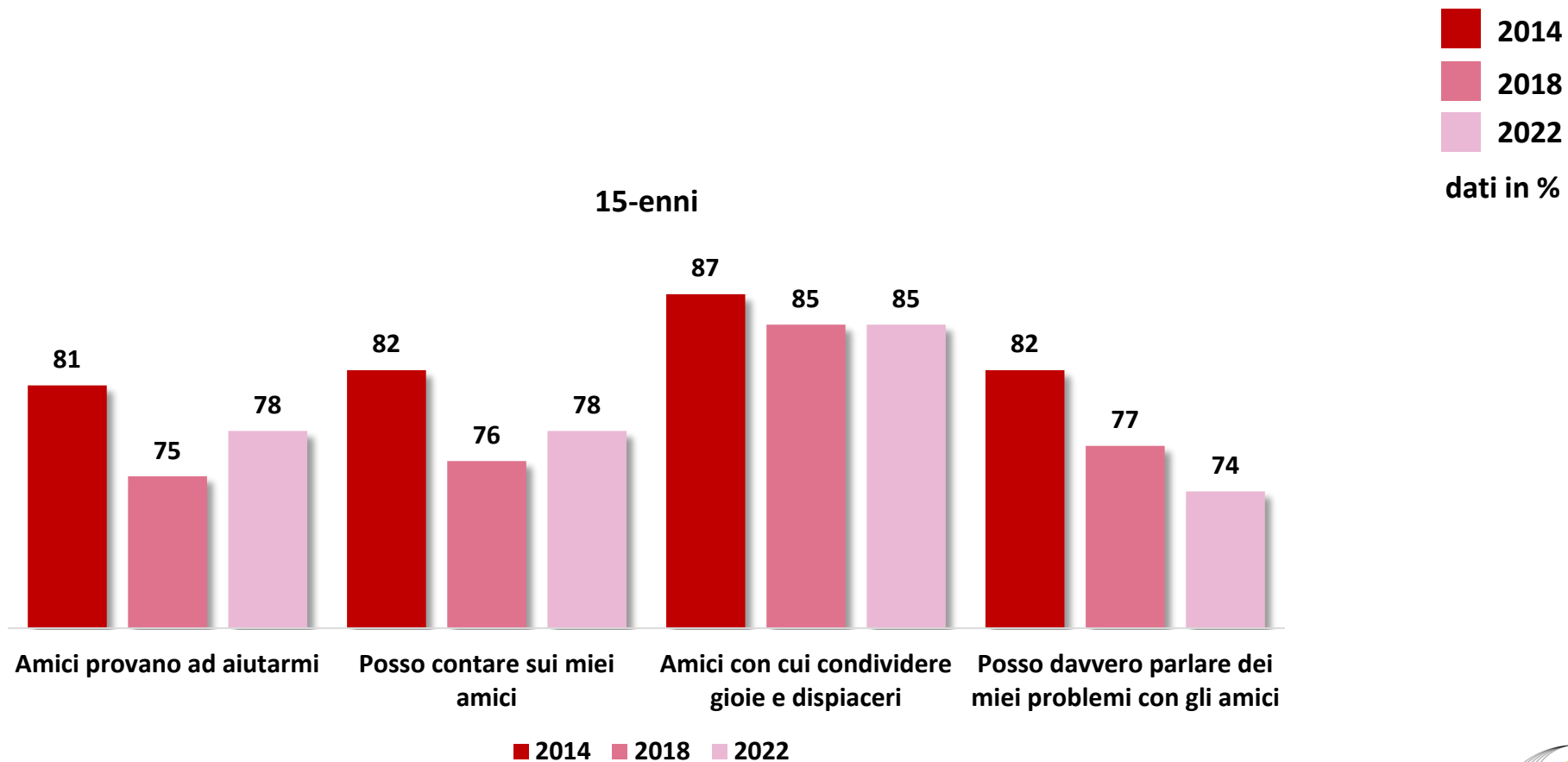
Rapporto con i pari nel tempo



Rapporto con i pari nel tempo



Rapporto con i pari nel tempo



Conclusioni

- All'interno delle famiglie, al crescere dell'età diminuisce la facilità con cui i ragazzi si aprono ad entrambi i genitori
 - Le ragazze 13 e 15enni rispetto ai ragazzi coetanei hanno una maggiore difficoltà a parlare con la figura paterna
- Il 68% dei ragazzi ed il 60% delle ragazze dichiara livelli elevati di sostegno familiare.
 - Nei 15enni questa % si abbassa fino ad un 52% nelle ragazze e al 61% nei ragazzi
 - trend negativo rispetto alla rilevazione del 2017/18

