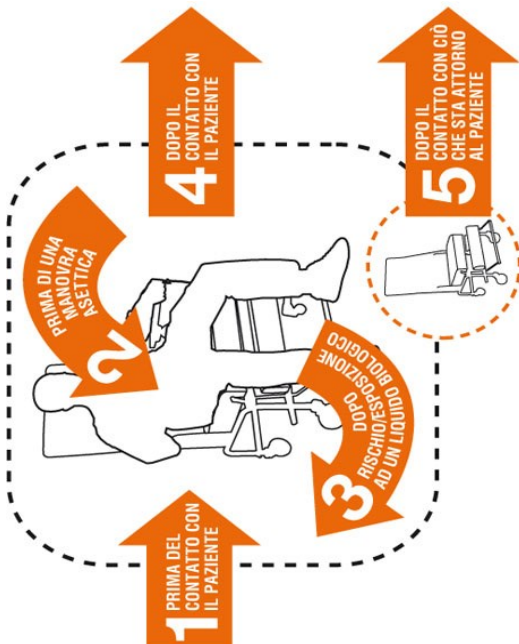


Quando

1 PRIMA DEL CONTATTO CON IL PAZIENTE	QUANDO? Effettua l'igiene delle mani prima di toccare un paziente mentre ti avvicini. PERCHÉ? Per proteggere il paziente nei confronti di germi patogeni presenti sulle tue mani.
2 PRIMA DI UNA MANOVRA ASETTICA	QUANDO? Effettua l'igiene delle mani immediatamente prima di qualsiasi manovra asettica. PERCHÉ? Per proteggere il paziente nei confronti di germi patogeni, inclusi quelli appartenenti al paziente stesso.
3 DOPO ESPOSIZIONE AD UN LIQUIDO BIOLOGICO	QUANDO? Effettua l'igiene delle mani immediatamente dopo esposizione ad un liquido biologico (e dopo aver rimosso i guanti). PERCHÉ? Per proteggere te stesso e l'ambiente sanitario nei confronti di germi patogeni.
4 DOPO IL CONTATTO CON IL PAZIENTE	QUANDO? Effettua l'igiene delle mani dopo aver toccato un paziente o nelle immediate vicinanze del paziente uscendo dalla stanza. PERCHÉ? Per proteggere te stesso e l'ambiente sanitario nei confronti di germi patogeni.
5 DOPO IL CONTATTO CON CIÒ CHE STA ATTORNO AL PAZIENTE	QUANDO? Effettua l'igiene delle mani uscendo dalla stanza dopo aver toccato qualsiasi oggetto o mobile nelle immediate vicinanze di un paziente - anche in assenza di un contatto diretto con il paziente. PERCHÉ? Per proteggere te stesso e l'ambiente sanitario nei confronti di germi patogeni.



L'importanza dell'igiene delle mani

I pazienti ospedalizzati, a causa del loro stato di salute, durante il percorso assistenziale possono essere predisposti a sviluppare infezioni, chiamate Infezioni Ospedaliere .

L'igiene delle mani è la principale misura per ridurre le infezioni ospedaliere, è un'azione semplice ma la mancanza di adesione da parte degli operatori sanitari, dei pazienti e dei visitatori è frequente e rappresenta un problema in tutto il mondo.

L'Organizzazione Mondiale della Sanità ha lanciato in tutti i Paesi del mondo la PRIMA SFIDA GLOBALE PER LA SICUREZZA DEL PAZIENTE

"Le Cure pulite sono sicure più sicure"

Obiettivo

Ridurre le infezioni correlate all'assistenza

Igiene delle mani come pietra miliare

Nessun ospedale, clinica, sistema sanitario, dispensario o servizio sanitario può sottovalutare oggi il problema cruciale dell'adesione alle raccomandazioni per l'igiene delle mani.

Per ottenere l'obiettivo è necessario che tutti adottiamo la Sfida e partecipiamo attivamente per migliorare i nostri comportamenti e i nostri sistemi sanitari.



Azienda Ospedaliero - Universitaria
"Policlinico - San Marco"
Catania





**Un gesto semplice,
che impiega meno di un minuto
e che salva vite**


L'igiene delle Mani In Ospedale.

Come



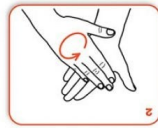
Con Gel Idroalcolico


Come frizionare le mani con la soluzione alcolica?
 USA LA SOLUZIONE ALCOLICA PER L'IGIENE DELLE MANI!
 LAVALE CON ACQUA E SAPONE SOLTANTO SE VISIBILMENTE SPORCHE!


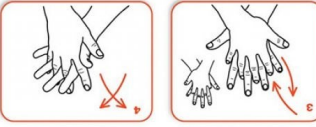

 Durata dell'intera procedura: 20-30 secondi



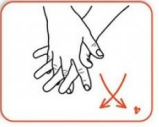
Verzare nel palmo della mano una quantità di soluzione sufficiente per coprire tutta la superficie delle mani.



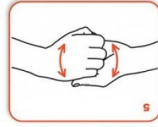
frizionare le mani palmo contro palmo



il palmo destro sopra il dorso del sinistro intrecciando le dita tra loro e viceversa



palmo contro palmo



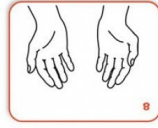
dorso delle dita contro il palmo opposto tenendo le dita strette tra loro



frizione rotazionale del pollice



sinistro stretto nel palmo destro e viceversa



frizione rotazionale, in avanti ed indietro con le dita della mano destra strette tra loro e viceversa

WORLD ALLIANCE FOR PATIENT SAFETY
 WHO acknowledges the National Association of Healthcare Infection Control Professionals (NAHIC) in particular the members of the Infection Control Programme, for their active participation in developing this material.
 October 2008, version 1.
 WHO acknowledges the National Association of Healthcare Infection Control Professionals for their contribution to the development of this material. The responsibility for the completion and use of the material lies with the user. To avoid and the World Health Organization has taken no responsibility for any other equipment or product. The responsibility for the completion and use of the material lies with the user. To avoid and the World Health Organization has taken no responsibility for any other equipment or product.

Un gesto semplice ed usuale è in grado di interrompere efficacemente la trasmissione dei microrganismi responsabili delle infezioni

L'igiene delle Mani In Ospedale.

Come



Con Acqua e Sapone

L'igiene delle mani ha lo scopo di ridurre o inibire la popolazione batterica presente sulla superficie cutanea



CAMPAGNA di sensibilizzazione NO BIJOUXI per il corretto lavaggio delle mani
 «Sono un professionista»
 Non indosso bijoux quando lavoro



RACCOMANDAZIONI SULL'USO DEI GUANTI

- L'uso dei guanti non sostituisce la necessità di eseguire l'igiene delle mani mediante lavaggio o frizione;
- Rimuovi i guanti dopo aver assistito ogni paziente, non usare lo stesso paio di guanti per assistere pazienti diversi;
- Quando sostituire i guanti:
 - dopo il contatto con un'area contaminata del corpo del paziente;
 - prima del contatto con un'area del corpo pulita del paziente;
 - non riutilizzare i guanti.

I guanti non sostituiscono l'igiene delle mani.



