

## Tutele e fattori di rischio socio economici

### I dati PASSI d'Argento 2018-2021 in Emilia-Romagna

#### Programmi d'intervento socio-sanitario

##### Vaccinazione antinfluenzale

In Emilia-Romagna il 67% delle persone ultra 64enni (corrispondente ad una stima di circa 721 mila persone) ha dichiarato di aver eseguito la vaccinazione antinfluenzale negli ultimi 12 mesi, il dato è maggiore rispetto a quello nazionale (62%) ma rimane al di sotto del livello raccomandato (75%).

La prevalenza di persone ultra 64enni vaccinate risulta maggiore tra:

- gli ultra 85enni
- gli uomini
- le persone con nessun titolo di studio o licenza elementare
- le persone con qualche o nessuna difficoltà economica
- le persone affette da patologie croniche
- le persone con fragilità e disabilità

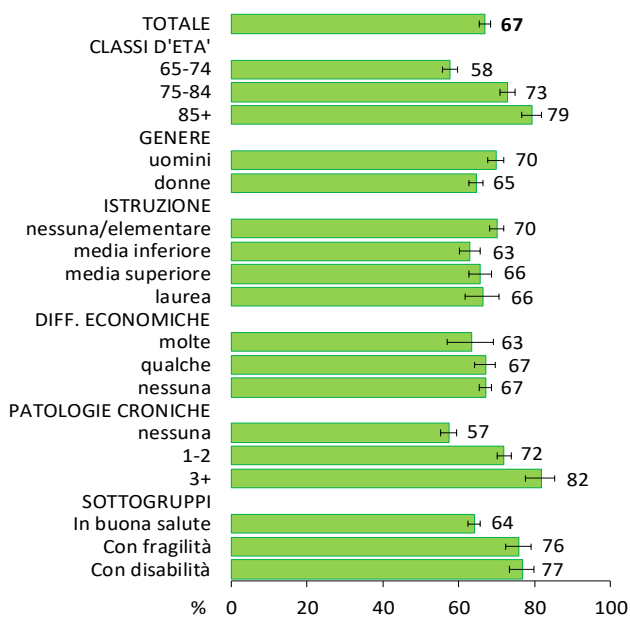
Il modello di regressione di *Poisson* condotto per correggere l'influenza dei diversi fattori tra di loro conferma le associazioni con classe d'età, genere, difficoltà economiche, patologie croniche e sottogruppi di popolazione.

La prevalenza di ultra 64enni vaccinati è maggiore nell'Area Centro (69%), rispetto all'Emilia Nord (67%) e alla Romagna (64%).

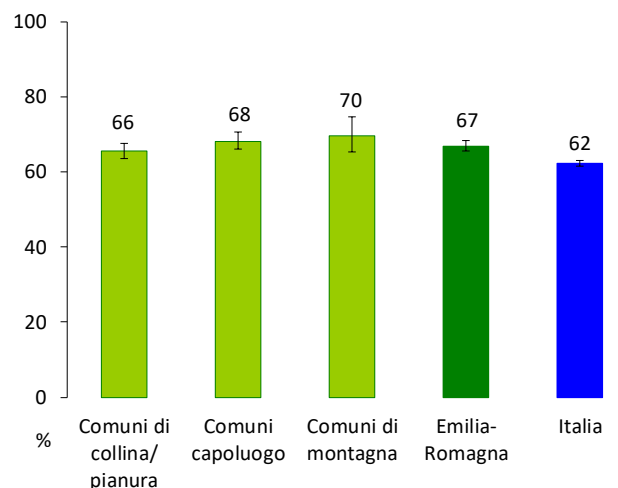
Per quanto riguarda la copertura vaccinale a livello di aree geografiche omogenee, non emergono evidenti gradienti territoriali, mostrando tuttavia prevalenza più elevata nei comuni di montagna (70%), seguono i comuni capoluogo (68%) e quelli di collina o pianura (66%).

Risulta vaccinato circa il 72% degli intervistati in presenza di una o due patologie croniche e il 82% degli intervistati con tre o più patologie croniche; percentuali superiori a quelle nazionali (rispettivamente 67% e 75%).

Vaccinazione antinfluenzale  
per caratteristiche socio-demografiche (%)  
PASSI d'Argento 2018-2021 Emilia-Romagna

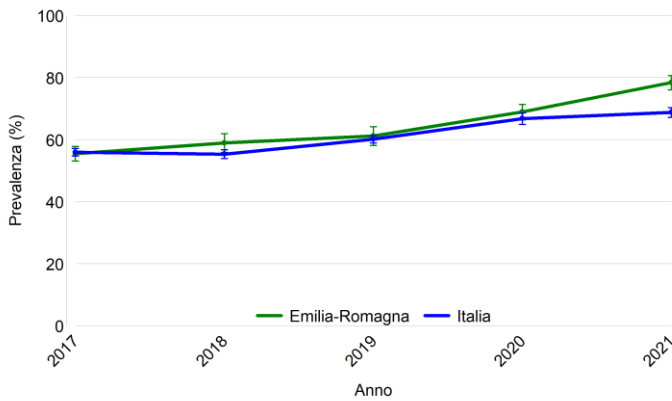


Copertura vaccinazione antinfluenzale  
tra le persone ultra 64enni per zone geografiche omogenee (%)  
PASSI d'Argento 2018-2021 Emilia-Romagna

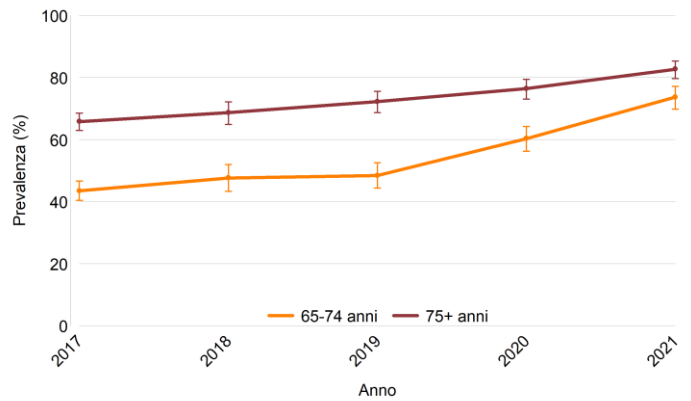


L'analisi annuale mostra un aumento costante della quota di adulti con 65 anni e oltre che ha effettuato la vaccinazione antinfluenzale. In Emilia-Romagna risulta significativo l'incremento nel 2020 (69%) e nel 2021 (78%) rispetto al 2019 (61%); a livello nazionale si registra lo stesso andamento (60% nel 2019, 66,8% nel 2020 e 68,8% nel 2021).

*Copertura vaccinazione antinfluenzale tra le persone ultra 64enni (%) PASSI d'Argento 2017-2021*

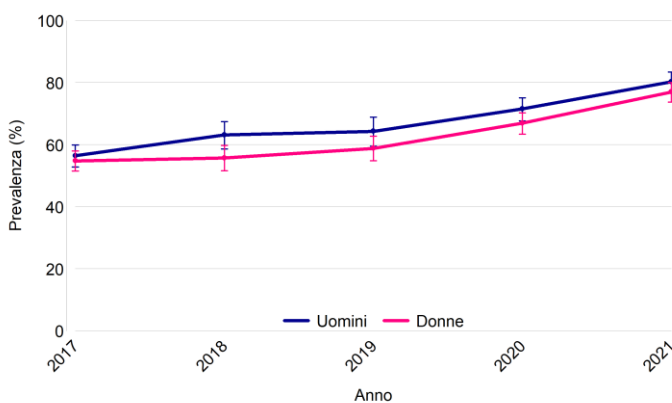


*Copertura vaccinazione antinfluenzale tra le persone ultra 64enni per età (%) PASSI d'Argento 2017-2021 Emilia-Romagna*

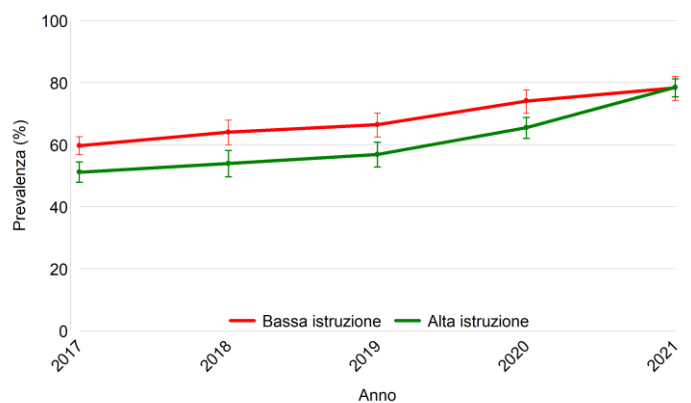


Scomponendo l'analisi per classe d'età, genere e livello d'istruzione, in Emilia-Romagna si evidenzia un aumento in tutte le sottocategorie; resta più alta l'adesione degli ultra 75enni rispetto alla fascia d'età dei 65-74 anni, con una riduzione della forbice nel biennio 2020-2021. Considerando il livello d'istruzione, la prevalenza di chi ha effettuato la vaccinazione tra gli ultra 64enni resta più alta tra chi dichiara nessun titolo di studio o la licenza elementare rispetto a chi ha un alto livello d'istruzione fino al 2020, nel 2021 i due valori si sovrappongono.

*Copertura vaccinazione antinfluenzale tra le persone ultra 64enni per genere (%) PASSI d'Argento 2017-2021 Emilia-Romagna*



*Copertura vaccinazione antinfluenzale tra le persone ultra 64enni per livello d'istruzione (%) PASSI d'Argento 2017-2021 Emilia-Romagna*



## Mammografia

Dal 2010 la Regione Emilia-Romagna ha ampliato le fasce di popolazione target coinvolgendo anche le donne di 70-74 anni. L'integrazione dei dati PASSI con quelli PASSI d'Argento consente di valutare la copertura per la mammografia nei tempi raccomandati nell'intera popolazione ultra 64enne target.

In particolare, l'86% delle donne con 65-74 anni ha eseguito una mammografia preventiva negli ultimi due anni: l'81% ha fatto l'esame all'interno di programmi di screening o di altre offerte gratuite e il 5% al di fuori, pagando il ticket o l'intero costo.

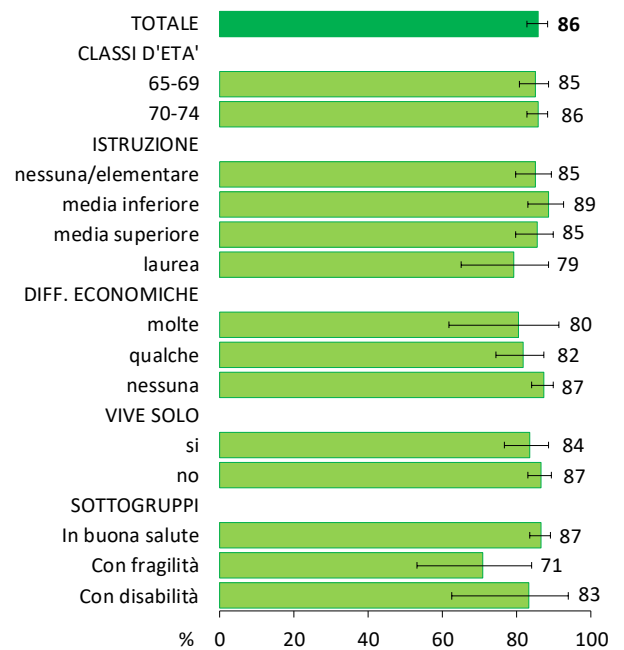
La copertura alla mammografia preventiva eseguita negli ultimi due anni è più alta tra le donne:

- con livello medio-basso di scolarità
- senza difficoltà economiche
- che non vivono da sole
- in buona salute.

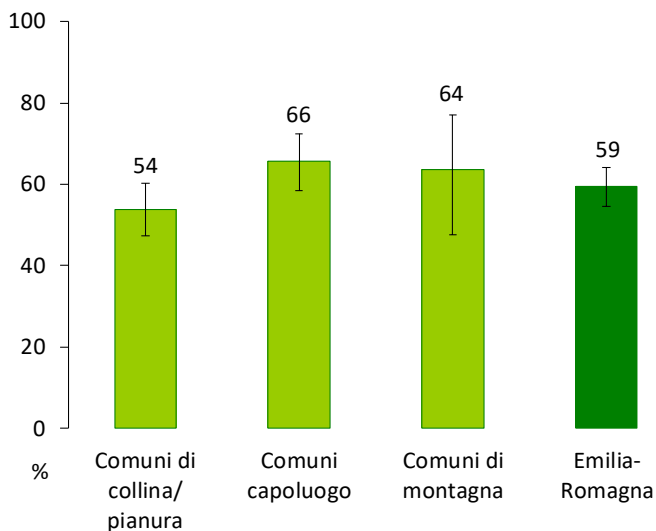
Anche il modello di regressione di *Poisson* condotto per correggere l'influenza dei diversi fattori tra di loro, non mostra un'associazione positive e le variabili considerate.

A livello territoriale la prevalenza di ultra 64enni che ha effettuato una mammografia risulta leggermente più alta nell'Emilia Centro (87%) rispetto all'Emilia Nord e alla Romagna (entrambe 85%) mentre tra le aree geografiche omogenee è maggiore tra i comuni di collina/pianura (88%) rispetto ai capoluogo (84%) e a quelli di montagna (85%).

Mammografia negli ultimi due anni per caratteristiche socio-demografiche (%)  
PASSI d'Argento 2018-2021 (65-74 anni) Emilia-Romagna



Consiglio di effettuare la mammografia per zone geografiche omogenee (%)  
PASSI d'Argento 2018-2021 (65-74 anni) Emilia-Romagna



La maggior parte (97%) delle ultra 64enni ha ricevuto la lettera d'invito per la mammografia ma a solo al 59% delle donne di età compresa tra i 65 e 74 anni è stato consigliato di effettuare regolari mammografie a scopo preventivo da un operatore sanitario; percentuale che risulta superiore tra le donne 70-74enni, con nessuna difficoltà economica e in buona salute.

Il modello di *Poisson* tuttavia non conferma nessuna delle relazioni descritte.

A livello territoriale emergono significative differenze sia per ripartizione territoriale (Romagna 67%, Emilia Centro 59% e Emilia Nord 55%) che per zone geografiche omogenee, che vede prevalere i comuni di montagna (64%) rispetto a quelli capoluogo (66%) e quelli di collina o pianura (54%).

## Ondate di calore

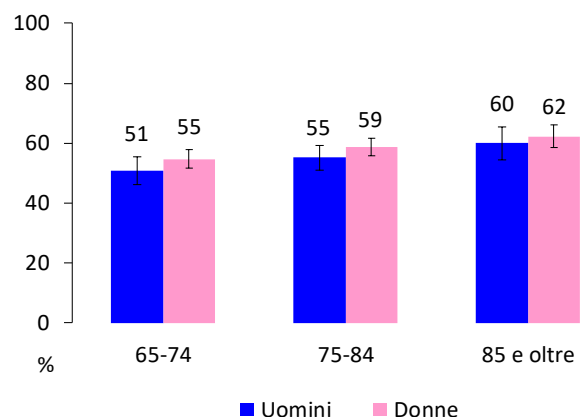
Il 56% delle persone ultra 64enni ha dichiarato di aver ricevuto consigli per la prevenzione delle ondate di calore (corrispondente ad una stima di quasi 612 mila persone).

I consigli raggiungono più frequentemente le persone con:

- 85 anni e oltre (62%)
- fragilità (62%)
- tre o più patologie croniche (64%)
- difficoltà economiche (56%)
- alta istruzione (56%).

Anche il modello di regressione di *Poisson* condotto per correggere l'influenza dei diversi fattori tra di loro conferma le associazioni sopra citate ad eccezione di quella con le difficoltà economiche riferite.

Consigli per la prevenzione delle ondate di calore tra le persone ultra 64enni per genere e classe d'età (%)  
PASSI d'Argento 2018-2021 Emilia-Romagna



## Fattori di rischio socio-economici

### Istruzione

In Emilia Romagna il 42% della popolazione ultra 64enne non ha nessun titolo di studio o ha una licenza elementare; solo il 58% del campione presenta un livello di istruzione alto (media inferiore, media superiore o laurea); tale percentuale è sovrapponibile a quella registrata a livello nazionale (57%).

Il titolo di studio è fortemente correlato all'età: nella classe 65-74 anni la percentuale di persone con un livello di istruzione alto è pari al 76%, valore sensibilmente maggiore rispetto alle classi d'età 75-84 (47%) e 85 e oltre (28%). Anche la distribuzione per sesso e classi d'età mostra come la differenza tra uomo e donna aumenti con l'avanzare dell'età ed è maggiore nell'ultima classe (37% degli uomini e 23% per le donne ultra 85enni).

A livello territoriale emergono significative differenze solo per le zone geografiche omogenee, dove la percentuale di coloro che hanno un'alta istruzione è maggiore per i comuni del capoluogo (67%) rispetto a quelli di collina e montagna (entrambi 51%).

### Difficoltà economiche riferite

Coerentemente con la letteratura internazionale e le indicazioni dell'OMS contenute nel documento "Invecchiare restando attivi - Quadro d'orientamento" secondo il quale «le politiche favorevoli a un invecchiamento attivo devono inserirsi in un insieme più vasto di azioni volte a ridurre la povertà in ogni età», PASSI d'Argento fotografa il quadro socio-economico della popolazione ultra 64enne; le informazioni raccolte sono messe in relazione con i principali indicatori dell'indagine.

L'11% degli ultra 64enni intervistati ha dichiarato, rispetto alle difficoltà economiche, di arrivare alla fine del mese molto facilmente e il 62% abbastanza facilmente. Il 27% ha riferito difficoltà economiche (23% qualche difficoltà e 4% molte difficoltà). Valori inferiori a quelli registrati a livello nazionale che vede ridotta la percentuale di ultra 64enni senza difficoltà economiche (57%) e maggiore la percentuale di chi ha riportato difficoltà economiche (34% qualche difficoltà e il 9% molte difficoltà).

La classe d'età più avvantaggiata è quella dei 65-74 anni, mentre quella dei 75 anni e oltre è quella più vulnerabile e a rischio di povertà, soprattutto tra il genere femminile (5,8%); la presenza di molte difficoltà economiche inoltre è più elevata tra le persone con disabilità (12%) e tra chi vive da solo (6,7%).

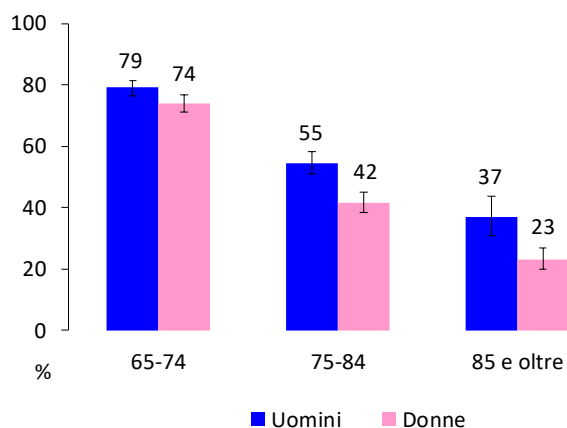
La maggior parte (94%) delle persone ultra 64enni riceve una pensione, corrispondente a oltre 1 milione di persone, percentuale che risulta superiore a quella nazionale (91%).

La quota di ultra 64enni emiliano-romagnoli che ricevono una pensione è maggiore tra gli uomini (97%) e le persone con fragilità (97%).

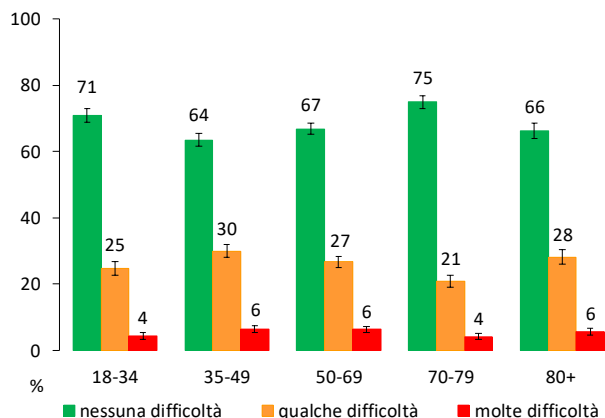
Il 10% degli ultra 64enni ha svolto un lavoro retribuito negli ultimi 12 mesi, percentuale maggiore tra gli uomini (15%), i 65-74enni (17%) e le persone con una laurea (24%).

Sono inoltre presenti lievi differenze nelle Aree Vaste regionali (11% nell'Emilia Nord, 9% in Romagna e l'8% in Emilia Centro) e tra le zone geografiche omogenee (11% in quelli di montagna, 10% nei comuni di collina/pianura e 9% nei capoluogo).

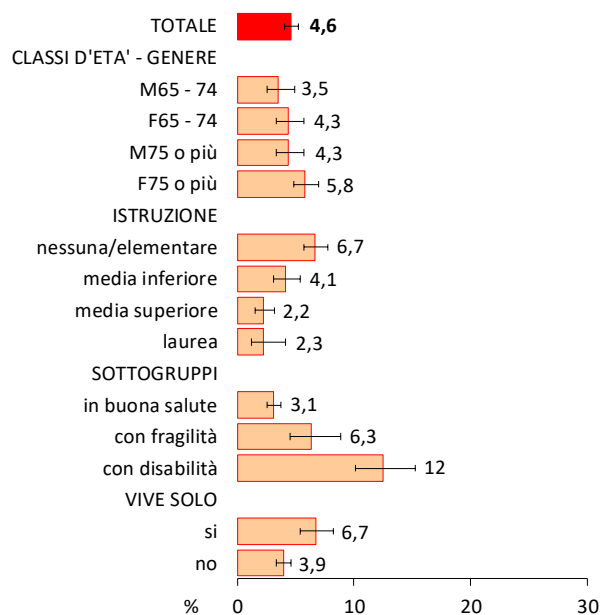
Livello di istruzione alto tra le persone ultra 64enni per genere e classe d'età (%)  
PASSI d'Argento 2018-2021 Emilia-Romagna



Presenza di difficoltà economiche percepite per classe d'età (%)  
PASSI (18-69 anni) e PASSI d'Argento 2018-2021 (70 anni e oltre)  
Emilia-Romagna



Presenza di molte difficoltà economiche percepite per caratteristiche socio-demografiche (%)  
PASSI d'Argento 2018-2021 Emilia-Romagna



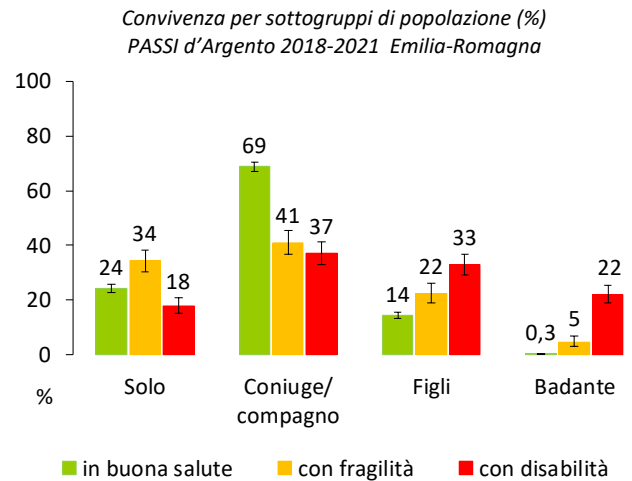
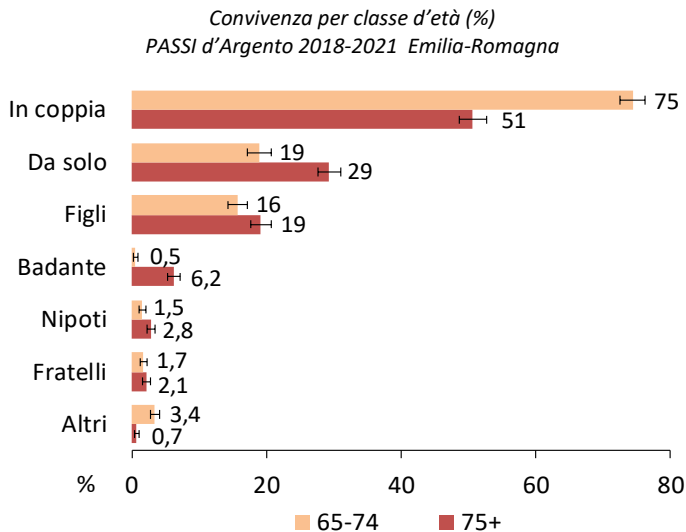
## La famiglia

Ancora oggi in Italia il benessere delle persone ultra 64enni rimane legato all'ambiente familiare in cui vivono: la famiglia continua a svolgere la primaria azione di cura e di assistenza, rappresentando l'elemento essenziale per una qualità di vita soddisfacente.

In Emilia-Romagna circa un quarto (24%) degli ultra 64enni intervistati vive da solo, oltre la metà (62%) vive con il coniuge/compagno e quasi un quinto (18%) vive con figli.

Queste prevalenze presentano valori pressoché analoghi a quelli nazionali (vive in coppia 63%, da solo 20%, con figli 20%).

La prevalenza delle persone che vivono da sole è maggiore nelle donne over 74enni (38%) e nelle persone con fragilità (34%); le persone che vivono con la badante sono per lo più over 84enni (14%), donne (5%) o persone affette da disabilità (22%).



## Abitazione

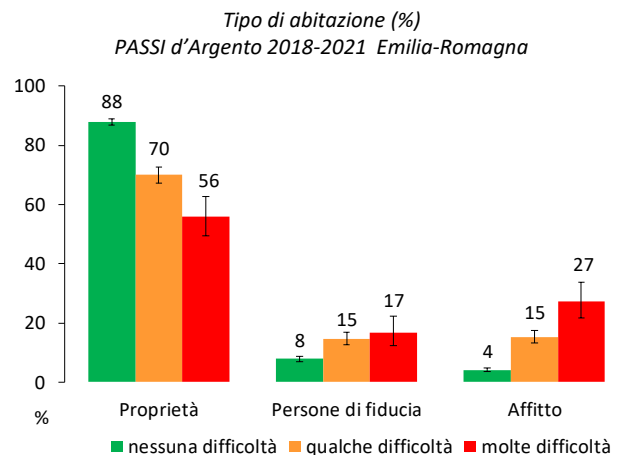
La proprietà dell'abitazione di residenza rappresenta un importante elemento della ricchezza delle famiglie italiane.

In Emilia-Romagna, l'82% delle persone ultra 64enni (corrispondenti ad una stima regionale di quasi 885 mila persone) vive in un'abitazione propria o del coniuge, il 6% vive in case di persona di fiducia, il 4% in abitazioni in usufrutto o comodato d'uso e l'8% paga un affitto; percentuali in linea con quelle nazionali.

La prevalenza di persone ultra 64enni che possiede una casa di proprietà risulta maggiore tra:

- coloro che hanno tra i 65-74 anni
- le persone di genere maschile
- le persone con alta istruzione
- le persone senza difficoltà economiche
- le persone in buona salute

Il modello di regressione di *Poisson* condotto per correggere l'influenza dei diversi fattori tra di loro conferma l'associazione con l'assenza di difficoltà economiche e l'essere in buona salute.



## Sicurezza del quartiere

Dai dati della sorveglianza PASSI d'Argento, il 90% della popolazione ultra 64enne ha la percezione di vivere in un quartiere sicuro: il 30% si sente molto sicuro mentre il 60% abbastanza sicuro; il dato è sovrapponibile a quello nazionale (90%). La prevalenza delle persone ultra 64enni che percepiscono l'area in cui vivono come molto o abbastanza sicura mostra differenze per difficoltà economiche (91% nessuna difficoltà, 87% qualche difficoltà e 81% molte difficoltà) e nelle zone geografiche omogenee (88% nei comuni capoluogo di Ausl, 90% in quelli di collina/pianura e 96% in quelli di montagna).

