

## Il consumo di ALCOL nella ASL Roma D: i dati del sistema di sorveglianza Passi

( a cura di Rosanna Trivellini e Domenico Follacchio)

Indicatori consumo di alcol (ultimi 30 giorni) ASL Roma D	Periodo temporale	
	2007-2010	
- Forti bevitori <sup>1</sup>	6,5%	
- Bevitori fuori pasto	7,7%	
	2007-2009	2010
- Bevitori <i>binge</i> <sup>2,3</sup>	3,9%	7%
- Bevitori a rischio <sup>4</sup>	11%	15,9%

<sup>1</sup> chi negli ultimi 30 giorni, ha consumato, anche in una singola occasione, 3 o più unità alcoliche (uomini) e 2 o più unità alcoliche (donne)  
<sup>2</sup> 2007-2009: chi negli ultimi 30 giorni ha consumato almeno una volta in una singola occasione 6 o più unità alcoliche  
<sup>3</sup> 2010: chi negli ultimi 30 giorni ha consumato almeno una volta in una singola occasione 5 o più unità alcoliche (uomini) e 4 o più unità alcoliche (donne)  
<sup>4</sup> forte bevitore e/o bevitore fuori pasto e/o bevitore *binge*

### Consumi di alcol

Nella Asl Roma D, il 51,5% degli intervistati dichiara di essere bevitore, ossia di aver consumato negli ultimi 30 giorni almeno un'unità di bevanda alcolica che corrisponde a una lattina di birra, un bicchiere di vino o un bicchierino di liquore.

Nel 2010 il 7% degli intervistati della Asl può essere classificabile come bevitore *binge*. Questa percentuale è più alta rispetto a quella del triennio precedente, 2007-2009, perché nel 2010 i valori che definiscono il consumo *binge* sono variati da "aver consumato negli ultimi 30 giorni almeno una volta in una singola occasione 6 o più unità alcoliche a 5 o più unità alcoliche per gli uomini e 4 o più per le donne".

Tale incremento si ripercuote anche sulla percentuale di bevitori a rischio del 2010 (15,9%), definiti tali o perché consumatori *binge* o perché forti bevitori (6,5%) o perché bevitori fuori pasto (7,7%) oppure per una combinazione delle tre modalità. Nel 2010, nella Regione Lazio e nel Pool di ASL, le percentuali di bevitori a rischio sono, rispettivamente, del 15,9% e 19%.

### L'atteggiamento degli operatori sanitari

Solo una parte degli intervistati (4,3 %) riferisce che un operatore sanitario si è informato sui comportamenti in relazione al consumo di alcol.

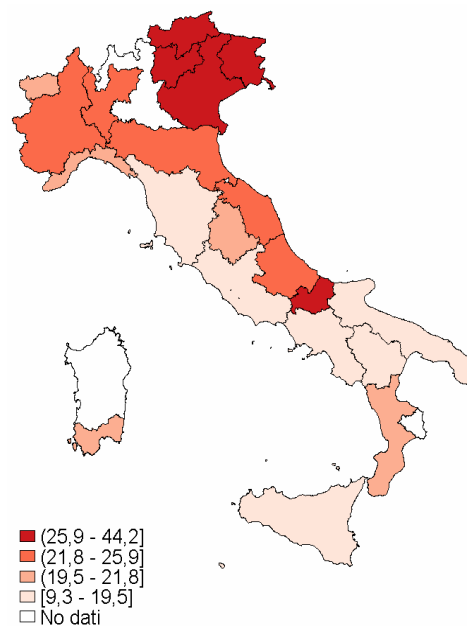
La percentuale di bevitori che ha ricevuto il consiglio di bere meno da parte di un operatore sanitario è del 7,8%.

Tra i fattori di rischio comportamentali il consumo di alcol rappresenta l'abitudine di cui si ha meno consapevolezza.

Attenzione degli operatori sanitari (ultimi 12 mesi) Azienda Roma D	2007-2010
Persone cui un medico o un operatore sanitario ha chiesto se bevono*	24,3%
Bevitori cui un medico o un operatore sanitario ha suggerito di bere meno**	7,8%

\* il denominatore comprende coloro che dichiarano di essere stati da un medico o altro operatore sanitario negli ultimi 12 mesi.

\*\*il denominatore comprende tutti i bevitori, anche quelli a cui un medico o altro operatore sanitario negli ultimi 12 mesi non ha chiesto se bevono

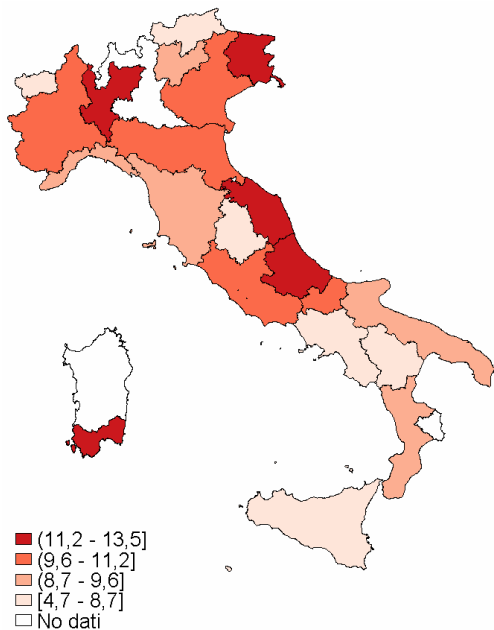


Consumatori a rischio  
Pool di Asl, PASSI 2010 (%)

## Alcol e guida 2007-2010

Secondo i dati 2007-2010 del sistema di sorveglianza Passi relativi alla Asl Roma D, tra i bevitori di 18-69 anni che hanno guidato l'auto/moto negli ultimi 12 mesi, l'8,6% dichiara di aver guidato sotto l'effetto dell'alcol, cioè dopo avere bevuto nell'ora precedente almeno due unità alcoliche.

Nel 2010, nella Regione Lazio e nel Pool di ASL, le percentuali di intervistati che hanno guidato sotto effetto dell'alcol sono, rispettivamente, del 19,2% e 10%.



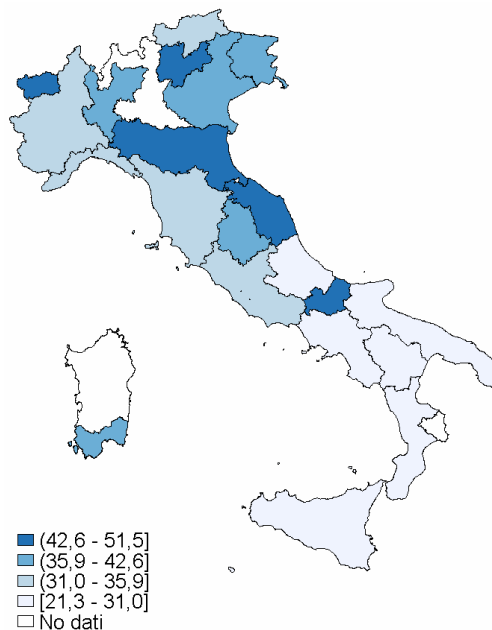
Guida sotto l'effetto dell'alcol tra i bevitori 18-69 anni che hanno guidato l'auto/moto negli ultimi 12 mesi  
Pool di Asl, PASSI 2010 (%)

## Controlli delle Forze dell'Ordine nel 2010

Il 22% degli intervistati riferisce di aver avuto negli ultimi 12 mesi almeno un controllo da parte delle Forze dell'Ordine e in media 2 volte.

Nel 2010, nella Regione Lazio e nel Pool di ASL, le percentuali di persone fermate dalle Forze dell'Ordine sono, rispettivamente, del 33% e 34%.

Nel 2010, nella Regione Lazio e nel Pool di ASL, le percentuali di intervistati sottoposti ad etilotest, tra quelli fermati, sono rispettivamente, del 7,2% e 11%.



Controllo da parte delle Forze dell'Ordine negli ultimi 12 mesi  
Pool di Asl, PASSI 2010 (%)

## Conclusioni

La maggior parte degli intervistati nella Asl Roma D non beve alcol o beve moderatamente. Tuttavia, si stima che circa un quinto degli adulti abbia abitudini di consumo considerate a rischio per quantità o modalità di assunzione. I dati mettono in risalto uno scarso interesse dei medici e degli altri operatori sanitari rispetto al consumo di alcol dei propri assistiti: solo pochi bevitori a rischio riferiscono di aver ricevuto un consiglio di bere meno.

Una minoranza della popolazione (8,6%) continua a mettere a rischio la propria vita e quella degli altri guidando sotto l'effetto dell'alcol. Poco meno di un quarto degli intervistati nella Asl riferisce di essere stato fermato dalle Forze dell'Ordine, ma i controlli sistematici con l'etilotest, strumento di provata efficacia nella riduzione della mortalità da incidente stradale, sono ancora poco diffusi nella regione Lazio come pure a livello nazionale.

### Che cos'è il sistema di sorveglianza PASSI?

PASSI (Progressi delle aziende sanitarie per la salute in Italia) è un sistema di sorveglianza della popolazione adulta. L'obiettivo è stimare la frequenza e l'evoluzione dei fattori di rischio per la salute, legati ai comportamenti individuali, oltre alla diffusione delle misure di prevenzione. Tutte le 21 Regioni o Province Autonome hanno aderito al progetto. Un campione di residenti di età compresa tra 18 e 69 anni viene estratto con metodo casuale dagli elenchi delle anagrafi sanitarie. Personale delle Asl, specificamente formato, effettua interviste telefoniche (circa 25 al mese per Asl) con un questionario standardizzato. I dati vengono poi trasmessi in forma anonima via internet e registrati in un archivio unico nazionale. A dicembre 2010, sono state caricate complessivamente oltre 130 mila interviste. Per maggiori informazioni, visita il sito [www.epicentro.iss.it/passi](http://www.epicentro.iss.it/passi).