

# ALCOL e sicurezza stradale **nella ASL CN1:** i dati del sistema di sorveglianza **Passi 2007-2010**



Scheda tecnica a cura di Maria Teresa Puglisi e Anna Maria Fossati, S.S. Epidemiologia, Dipartimento di Prevenzione ASL CN1

Indicatori consumo di alcol (ultimi 30 giorni) ASL CN1	Periodo temporale	
	2007-2010	
- Forti bevitori <sup>1</sup>	13%	
- Bevitori fuori pasto	7%	
	2007-2009	2010
- Bevitori <i>binge</i> <sup>2,3</sup>	10%	6%
- Bevitori a rischio <sup>4</sup>	18%	19%

<sup>1</sup> chi negli ultimi 30 giorni, ha consumato, anche in una singola occasione, 2 o più unità alcoliche (uomini) e 1 o più unità alcoliche (donne)  
<sup>2</sup> 2007-2009: chi negli ultimi 30 giorni ha consumato almeno una volta in una singola occasione 6 o più unità alcoliche  
<sup>3</sup> 2010: chi negli ultimi 30 giorni ha consumato almeno una volta in una singola occasione 5 o più unità alcoliche (uomini) e 4 o più unità alcoliche (donne)  
<sup>4</sup> forte bevitore e/o bevitore fuori pasto e/o bevitore *binge*

## Consumi di alcol

Nel quadriennio 2007-2010 nell'Asl CN1, il 60% degli intervistati dichiara di essere bevitore, ossia di aver consumato negli ultimi 30 giorni almeno un'unità di bevanda alcolica\*.

Nel 2010, il 6% degli intervistati della Asl può essere classificabile come bevitore *binge*. Questa percentuale è più bassa rispetto a quella del triennio precedente, 2007-2009, anche se nel 2010 i valori che definiscono il consumo *binge* sono variati da "aver consumato negli ultimi 30 giorni almeno una volta in una singola occasione 6 o più unità alcoliche" a "5 o più unità alcoliche per gli uomini e 4 o più per le donne".

La percentuale di bevitori a rischio del 2010 è del 19%, i consumatori sono definiti tali o perché *binge* o perché forti bevitori o perché bevitori fuori pasto oppure per una combinazione delle tre modalità. Nel 2010, nella Regione Piemonte e nel Pool di ASL, le percentuali di bevitori a rischio sono, rispettivamente, del 23% e 19%.

## L'atteggiamento degli operatori sanitari

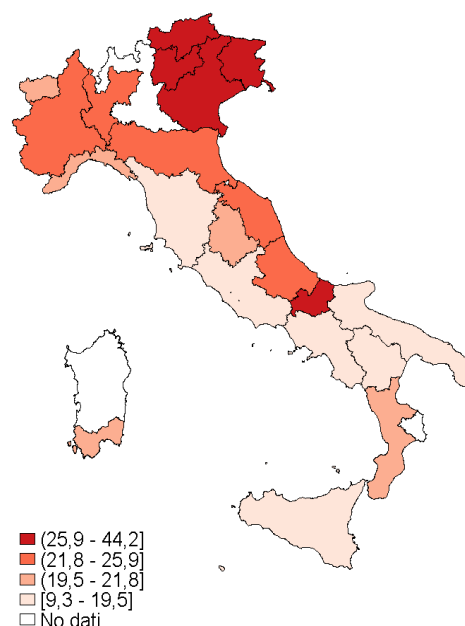
Nel quadriennio 2007-2010 solo una piccola parte degli intervistati (16%) riferisce che un operatore sanitario si è informato sui comportamenti in relazione al consumo di alcol.

La percentuale di bevitori che ha ricevuto il consiglio di bere meno da parte di un operatore sanitario è del 3%. Tra i fattori di rischio comportamentali il consumo di alcol rappresenta l'abitudine di cui si ha meno consapevolezza.

Attenzione degli operatori sanitari (ultimi 12 mesi) ASL CN1	2007-2010
Persone cui un medico o un operatore sanitario ha chiesto se bevono*	16%
Bevitori cui un medico o un operatore sanitario ha suggerito di bere meno**	3%

\* il denominatore comprende coloro che dichiarano di essere stati da un medico o altro operatore sanitario negli ultimi 12 mesi.

\*\*il denominatore comprende tutti i bevitori, anche quelli a cui un medico o altro operatore sanitario negli ultimi 12 mesi non ha chiesto se bevono



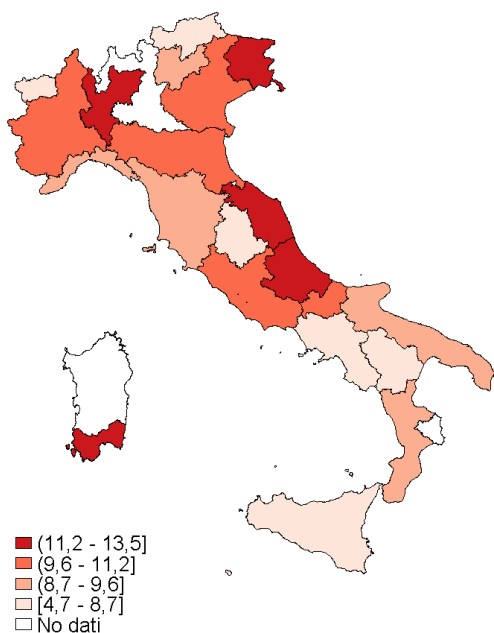
Consumatori a rischio  
Pool di Asl, PASSI 2010 (%)

\* L'unità alcolica corrisponde a una lattina di birra, un bicchiere di vino o un bicchierino di liquore.

## Alcol e guida 2010

Secondo i dati 2010 del sistema di sorveglianza Passi relativi alla Asl CN1, tra i bevitori di 18-69 anni che hanno guidato l'auto/moto negli ultimi 12 mesi, il 7% dichiara di aver guidato sotto l'effetto dell'alcol, cioè dopo avere bevuto nell'ora precedente almeno due unità alcoliche.

Nello stesso periodo, nella Regione Piemonte e nel Pool di ASL, le percentuali di intervistati che hanno guidato sotto effetto dell'alcol sono entrambi del 10%.

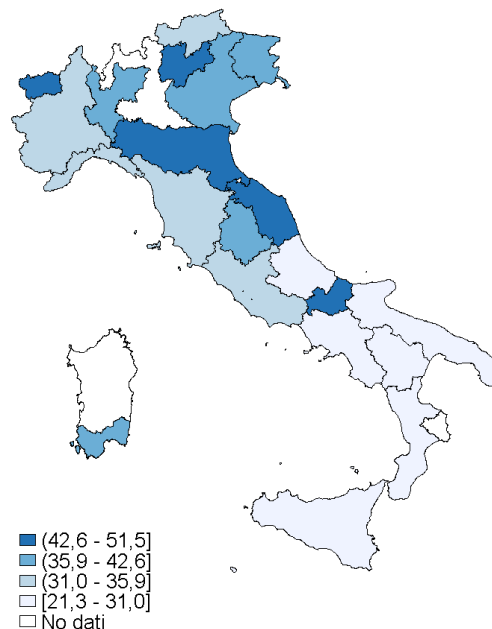


Guida sotto l'effetto dell'alcol tra i bevitori 18-69 anni che hanno guidato l'auto/moto negli ultimi 12 mesi  
Pool di Asl, PASSI 2010 (%)

## Controlli delle Forze dell'Ordine 2010

Il 40% degli intervistati riferisce di aver avuto negli ultimi 12 mesi almeno un controllo da parte delle Forze dell'Ordine, con una media di due volte.

Nello stesso periodo, nella Regione Piemonte e nel Pool di ASL, le percentuali di persone fermate dalle Forze dell'Ordine sono, rispettivamente, del 32% e 34%.



Controllo da parte delle Forze dell'Ordine negli ultimi 12 mesi  
Pool di Asl, PASSI 2010 (%)

Nel 2010, nell'ASL CN1, la percentuale di intervistati sottoposti ad etilotest, tra quelli fermati, è del 13%, in Regione Piemonte e nel Pool di ASL rispettivamente del 16% e 11%.

## Conclusioni

La maggior parte degli intervistati nella Asl CN1 non beve alcol o beve moderatamente. Tuttavia, si stima che circa un quinto degli adulti abbia abitudini di consumo considerate a rischio per quantità o modalità di assunzione. I dati mettono in risalto uno scarso interesse dei medici e degli altri operatori sanitari rispetto al consumo di alcol dei propri assistiti: solo pochi bevitori riferiscono di aver ricevuto un consiglio di bere meno.

Una minoranza della popolazione (7%) continua a mettere a rischio la propria vita e quella degli altri guidando sotto l'effetto dell'alcol. Più di un terzo degli intervistati nella Asl riferisce di essere stato fermato dalle Forze dell'Ordine, ma i controlli sistematici con l'etilotest, strumento di provata efficacia nella riduzione della mortalità da incidente stradale, sono ancora poco diffusi.

### Che cos'è il sistema di sorveglianza PASSI?

PASSI (Progressi delle aziende sanitarie per la salute in Italia) è un sistema di sorveglianza della popolazione adulta. L'obiettivo è stimare la frequenza e l'evoluzione dei fattori di rischio per la salute, legati ai comportamenti individuali, oltre alla diffusione delle misure di prevenzione. Tutte le 21 Regioni o Province Autonome hanno aderito al progetto. Un campione di residenti di età compresa tra 18 e 69 anni viene estratto con metodo casuale dagli elenchi delle anagrafi sanitarie. Personale delle Asl, specificamente formato, effettua interviste telefoniche con un questionario standardizzato. I dati vengono poi trasmessi in forma anonima via internet e registrati in un archivio unico nazionale. A dicembre 2010, sono state caricate complessivamente oltre 130 mila interviste. Per maggiori informazioni, visita il sito [www.epicentro.iss.it/passi](http://www.epicentro.iss.it/passi).