

FATTI E CIFRE SULLE DIPENDENZE DA SOSTANZE E COMPORTAMENTI IN PIEMONTE

Bollettino 2014

Informazioni derivate da:
schede ministeriali 1991-2010
SPIDI
ISTAT – Ministero dell'Interno
ESPAD
SDO

**FATTI E CIFRE SULLE DIPENDENZE DA
SOSTANZE E COMPORTAMENTI
IN PIEMONTE**

Bollettino 2014



Osservatorio Epidemiologico delle Dipendenze - Regione Piemonte

ASL TO3 – S.C. a D.U. di Epidemiologia

Via Sabaudia 164

10095 – Grugliasco (TO)

Tel.: 011 40188302/304

Fax: 011 40188301

E-mail: info@oed.piemonte.it

A cura di:

Roberto Diecidue, Romeo Brambilla

Segreteria:

Patrizia Gioia, Laura Donati

Contributi di:

Roberta Potente, Marco Scalese, Valeria Siciliano, Sabrina Molinaro. Institute of Clinical Physiology, CNR, Pisa per la stesura della sezione su ESPAD.

Ringraziamenti

Si ringraziano il dr. Alessandro Migliardi del Servizio di Epidemiologia dell'ASL TO3 per la fondamentale consulenza nell'elaborazione statistica e il dr. Gianluca Cuomo per l'attività di data management dei dati estratti di SPIDI.

Serv. Sovraz. Epidemiologia S.C. a D.U. Reg. Piemonte c/o ASL TO3 Collegno

ISBN 978889525280

Stampato da Arti Grafiche Castello

Nel mese di Marzo 2015

INDICE

| | |
|--|----|
| PREMESSA..... | 5 |
| QUADRO DI SINTESI | 7 |
| ESPAD: CONSUMI NELLA POPOLAZIONE STUDENTESCA | 11 |
| DIPARTIMENTI PER LE DIPENDENZE (DPD): UTENTI CON USO PROBLEMatico DI SOSTANZE E COMPORtAMENTI PSICOATTIVI | 17 |
| Andamento temporale | 17 |
| Genere | 18 |
| Età..... | 19 |
| Andamento temporale delle età medie..... | 20 |
| Tipologia di dipendenza..... | 22 |
| Tipologia di diagnosi | 23 |
| Andamento temporale tipologia di dipendenza | 24 |
| Utenti per variabili sociodemografiche e dipendenza primaria..... | 25 |
| Utenti per tipologia di contratto terapeutico, inviante, e dipendenza primaria..... | 26 |
| TABELLE | |
| Utenti per tipologia utente, sesso, ASL e sede operativa..... | 27 |
| Utenti per sesso, età e per sede operativa..... | 29 |
| Trattamenti per utenti con dipendenza primaria da eroina ed altri oppiacei per sede operativa..... | 35 |
| Trattamenti per utenti con dipendenza primaria da cocaina e crack per sede operativa..... | 36 |
| Trattamenti per utenti con dipendenza primaria da cannabinoidi per sede operativa..... | 37 |
| Trattamenti per utenti con dipendenza primaria da tabacco per sede operativa..... | 38 |
| Trattamenti per utenti con dipendenza primaria da gambling per sede operativa..... | 39 |
| Trattamenti per utenti con dipendenza primaria da altre sostanze o comportamenti per sede operativa..... | 40 |
| CARCERE | 41 |
| DECESSI PER OVERDOSE | 45 |
| RICOVERI PER ABUSO E DIPENDENZA DA SOSTANZE | 47 |
| Andamento temporale | 47 |
| Primi ricoveri per abuso e dipendenza da sostanze diverse dall'alcol per classe d'età..... | 48 |
| Ricoveri per abuso e dipendenza da sostanze diverse dall'alcol per ASL e genere..... | 49 |
| DIPARTIMENTI PER LE DIPENDENZE (DPD): PERSONALE | 51 |
| Andamento temporale | 51 |
| Personale addetto al trattamento della dipendenza per qualifica e sede operativa..... | 52 |
| Personale addetto al trattamento della dipendenza per qualifica, tipo di rapporto e per ASL..... | 54 |
| Personale addetto all'attività di Riduzione del Danno, per qualifica, tipo di rapporto e per ASL..... | 56 |
| Personale addetto all'attività nelle sedi Carcere, per qualifica, tipo di rapporto e per ASL..... | 56 |
| Utenti tossicodipendenti, alcolodipendenti, totali, operatori e rapporto utenti/operatore per ASL..... | 57 |

| | |
|---|----|
| ENTI ACCREDITATI E COMUNITÀ PUBBLICHE | 59 |
| Andamento temporale | 59 |
| Andamento temporale degli indici di occupazione e di rotazione..... | 60 |
| TABELLE | |
| Enti accreditati: elenco. | 61 |
| Enti accreditati: caratteristiche strutturali. | 62 |
| Enti accreditati: tipologia delle attività principali..... | 63 |
| Enti accreditati: personale per tipo di rapporto. | 64 |
| Enti accreditati: capacità ricettiva, operatori, utenti. | 66 |
| COMUNITÀ PUBBLICHE..... | 67 |
| Elenco..... | 67 |
| Caratteristiche strutturali..... | 67 |
| Tipologia delle attività principali..... | 67 |
| Personale per tipo di rapporto e per struttura. | 68 |
| Capacità ricettiva, operatori, utenti..... | 68 |
| MATERIALI E METODI | 69 |
| BIBLIOGRAFIA..... | 71 |
| REFERENTI SISTEMA INFORMATIVO | 72 |

ELENCO DELLE ABBREVIAZIONI NEL TESTO

| | |
|-------|--|
| DPD | (Dipartimenti per le Dipendenze) |
| ESPAD | (European School Survey Project on Alcohol and other Drugs) |
| ICD-9 | (International Classification Diseases –“Classificazione internazionale delle Malattie”) |
| SDO | (Scheda di Dimissione Ospedaliera) |
| SPIDI | (Sistema Piemontese Informatizzazione Dipendenze) |

PREMESSA

Come già negli anni precedenti i dati sulle dipendenze in Piemonte sono pubblicati in 3 bollettini diversi: Fatti e Cifre sulle dipendenze da sostanze e comportamenti, Fatti e Cifre sull'Alcol e Fatti e cifre sul fumo di Tabacco.

Fatti e Cifre sulle dipendenze da sostanze e comportamenti mantiene una sezione generale sugli enti ausiliari e sulle comunità pubbliche, che include anche gli ingressi per alcolismo. La sezione sul personale comprende anche tutte le informazioni relative ai servizi territoriali di alcologia, in quanto spesso gli operatori attivi nei due servizi sono i medesimi.

La più importante novità dell'edizione di quest'anno è che per la prima volta viene utilizzata, con riferimento ai dati 2013, la base dati su record individuale SPIDI che consente analisi disaggregate per le diverse tipologie di dipendenza nonché su una maggiore quantità di caratteristiche rispetto a quanto possibile con il flusso precedente basato su dati aggregati.

Come sempre, buona lettura

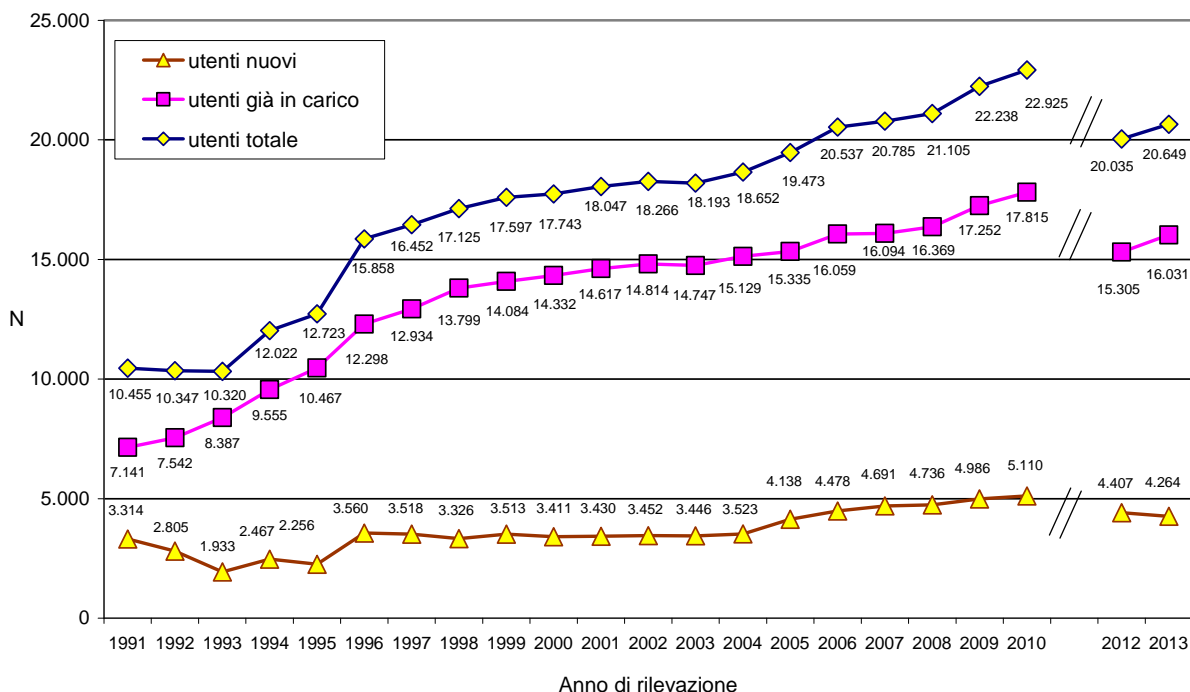
QUADRO DI SINTESI

Per una corretta interpretazione degli andamenti temporali è necessario tenere conto che i dati 2012 e 2013 provengono da una fonte dati diversa da quella degli anni precedenti: dati su record individuale invece che aggregati per sede. Questo consente una maggiore precisione e uniformità nella definizione di utente trattato per dipendenza o abuso (almeno una prestazione nell'anno) e può essere in parte all'origine dello scostamento dai dati del 2010. Non sono stati utilizzati i dati del 2011 in quanto fortemente sottostimati (12.366 soggetti).

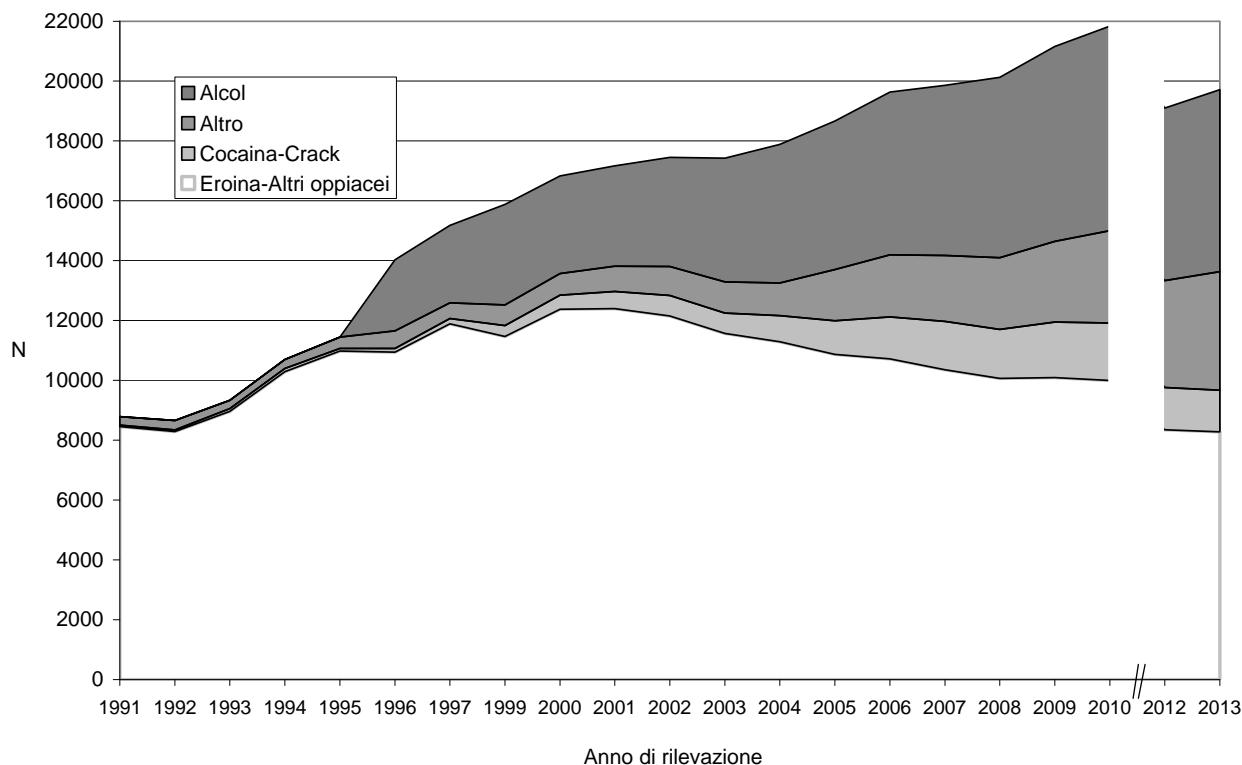
Dalla lettura del Bollettino 2014 emergono alcuni dati di particolare rilievo.

- Analizzando complessivamente i dati relativi all'utenza DPD, con l'esclusione delle sedi operanti in carcere (808 soggetti), nel 2013 si registrano 20.649 soggetti trattati: un numero inferiore di 2.276 unità al dato 2010 e superiore di 614 unità (3%) rispetto al 2012. Valutando tali dati per tipologia di utenza, emerge che nel 2013 l'aumento ha interessato solo gli utenti già in carico (6,5%, 996 soggetti), mentre tra i nuovi utenti si registra una diminuzione (-3%, -143 soggetti).
- L'andamento, come già riscontrato nelle rilevazioni degli ultimi anni, non è omogeneo per sostanza primaria d'abuso. Continua, infatti, nelle ASL piemontesi la progressiva diminuzione, dal 2001, del numero d'utenti trattati per dipendenza da eroina e altri oppiacei (nel 2013 sono 8.755 in diminuzione rispetto al 2012: 8.835). La diminuzione appare particolarmente preoccupante in termini di salute pubblica in quanto inspiegabile con gli elementi in nostro possesso. Il tasso di guarigione e di mortalità di questa popolazione riportati nella letteratura internazionale e i dati sulla diffusione del fenomeno della dipendenza da eroina in Italia non giustificano una tale diminuzione. Si tratterebbe pertanto, in larga parte, di soggetti ancora dipendenti da eroina, ma non più in carico ai Dipartimenti per le Dipendenze (DPD). Sono stabili rispetto al 2012 gli utenti in trattamento per cocaina o crack (1.489 nel 2013 e 1.505 nel 2012), in aumento gli utenti trattati per alcol (6.295 nel 2013 e 5.978 nel 2012) e quelli trattati per gioco d'azzardo (1.228 nel 2013).

Utenti con uso problematico di sostanze e comportamenti psicoattivi, incluso l'alcool, per anno di osservazione e tipologia utente. Piemonte 1991-2013. Schede ANNO1 e ALC03 (1991-2010) SPIDI (2012-2013). Numero trattati nell'anno. Non sono stati conteggiati i dati degli utenti trattati nelle sedi CARCERE. Per gli anni 2012 e 2013 manca la specificazione se nuovo utente o già in carico, rispettivamente per 323 e 354 utenti.



Utenti con uso problematico di sostanze e comportamenti psicoattivi per anno di osservazione e per sostanza primaria di abuso. Piemonte 1991-2013. Schede ANN02 e ALC03 (1991-2010) SPIDI (2012-2013). Numero soggetti trattati nell'anno. Non sono stati conteggiati gli utenti dell'ex ASL 2 poiché non sono stati inviati i dati del periodo 1999-2004 né gli utenti trattati nelle sedi CARCERE. Non sono disponibili i dati del 1998, 2011.



- il rilevante aumento di soggetti che usano eroina per via non endovenosa, il 52% nel 2013 contro il 32% in media degli anni precedenti;

Di seguito sono sintetizzate le principali osservazioni deducibili dai dati pubblicati, organizzate secondo le sezioni della pubblicazione:

POPOLAZIONE STUDENTESCA

- Si osserva, nel periodo 2006-2012, una diminuzione della proporzione di studenti delle scuole superiori che utilizzano alcune sostanze illegali, mentre altre si mantengono stabili o aumentano. Si passa dal 28% al 22% di soggetti che hanno usato cannabis negli ultimi 12 mesi, dal 4% al 2,3% che hanno usato cocaina, dall'1,5% all'1,1% che hanno usato eroina, dal 2,7% al 3,2% che hanno usato allucinogeni e dal 2,4% al 2,5% che hanno usato stimolanti.
- Nel periodo 2007-2012 si è osservato una sostanziale stabilità della proporzione di soggetti che hanno usato farmaci senza prescrizione medica. L'uso di farmaci per dormire ha interessato, nel 2012, il 6,1% degli studenti (nel 2007 il 5,8%), stabile l'uso di farmaci per l'umore (2%) e di farmaci per le diete (2,5%). Si osserva un leggero incremento nell'uso di farmaci per l'iperattività (3,2%, nel 2007 era il 3%).

UTENTI CON USO PROBLEMATICO DI SOSTANZE E COMPORTAMENTI PSICOATTIVI

- prosegue l'aumento dell'età media sia degli utenti già in carico (nel 2013 raggiunge 41,3 anni) sia dei nuovi utenti (38,6 anni) (pag. 20);
- nel 2013 la proporzione di consumatori di eroina per via non endovenosa raggiunge il valore massimo: 52%. In media negli anni precedenti i valori oscillavano intorno al 32% (pag. 22);
- continua a diminuire la proporzione di utenti in carico per eroina come sostanza primaria di abuso: nel 2013 costituisce il 61%. Si tratta di una diminuzione sia relativa sia assoluta: diminuisce il numero assoluto di utenti trattati per dipendenza da eroina, mentre aumenta il numero di utenti trattati per dipendenza da cocaina (10%), da tabacco (8%) e da gambling (9%) (pagg. 22, 24 e 32).

DECESSI PER OVERDOSE

- L'andamento della mortalità per overdose in Piemonte appare caratterizzato, dopo i due picchi dell'inizio e della metà degli anni novanta, da una progressiva e rapida diminuzione. A partire dal 2001 il numero di decessi annui è rimasto stabile intorno ai 60 secondo i dati ISTAT scendendo a 14 unità nel 2012, ultimo anno disponibile (pag. 45).

RICOVERI

- vii) I tassi standardizzati di ricovero per abuso e dipendenza da sostanze sono rimasti sostanzialmente stabili nel periodo 1996-2009 aumentando nei soli maschi negli anni successivi. Nel 2013 sono stati effettuati 1.747 ricoveri (1.404 primi ricoveri) per dipendenza e abuso di sostanze (pag. 47 e seguenti).

ENTI AUSILIARI E COMUNITÀ PUBBLICHE

- viii) Il passaggio di utenti negli enti accreditati nel 2013 si è attestato a 2.620, in costante calo rispetto alle rilevazioni degli anni precedenti. Inoltre, non conteggiando i soggetti trattati nelle strutture ambulatoriali (n=528) i passaggi sono stati 2.092 (349 da fuori Piemonte), il valore più basso registrato dal 2000. La ricettività è rimasta stabile nel 2013 rispetto ai due anni precedenti (n=1.307). Sono state istituite due nuove tipologie: i gruppi appartamento e le SRLA residenziali (pagg. 59-60).

ESPAD: CONSUMI NELLA POPOLAZIONE STUDENTESCA

Autori: Roberta Potente, Marco Scalese, Valeria Siciliano, Sabrina Molinaro. Institute of Clinical Physiology, CNR, Pisa

1. Consumi di sostanze psicoattive nella regione Piemonte

I dati relativi all'uso di sostanze psicoattive, nella popolazione degli studenti delle scuole superiori della regione Piemonte, sono stati estratti dallo studio ESPAD@Italia2012.

Attraverso l'auto-compilazione di un questionario cartaceo anonimo, l'indagine campionaria, a carattere nazionale, ha lo scopo di monitorare la quota di studenti di 15-19 anni che ha consumato sostanze psicoattive in determinati intervalli di tempo: nel corso della vita, dell'ultimo anno e dell'ultimo mese.

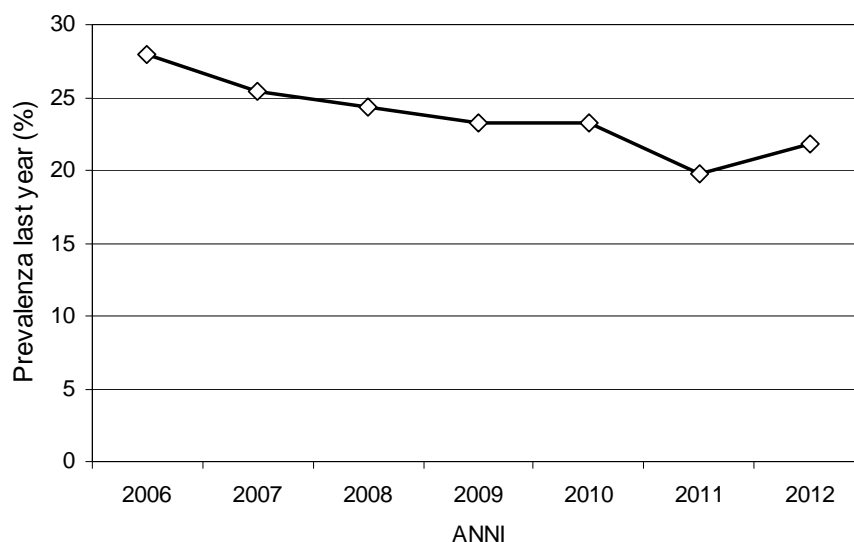
Il consumo riferito "agli ultimi 12 mesi" (prevalenza "last year") e "agli ultimi 30 giorni" (prevalenza "last month") riflettono i comportamenti più recenti e adottati allo stato attuale.

Le evidenze che emergono permettono di comprendere l'andamento del fenomeno del consumo delle sostanze e lo stile di utilizzo delle stesse per meglio indirizzare le iniziative di prevenzione sul territorio, per tale motivo sono stati utilizzati anche i dati delle rilevazioni precedenti, a partire dal 2006.

Cannabis

La cannabis continua ad essere la sostanza illecita più diffusa. Nel 2012 sono circa 31.000 gli studenti della regione Piemonte che hanno utilizzato cannabis almeno una volta nell'anno antecedente l'indagine, pari al 21,8% e in aumento rispetto all'ultima rilevazione del 2011 (19,8%). L'andamento dei consumi tra i giovani piemontesi risulta in calo fino al 2011, per mostrare una leggera ripresa nel corso dell'ultimo anno (Fig.1). Andamento che risulta abbastanza simile a quello che osservato a livello nazionale.

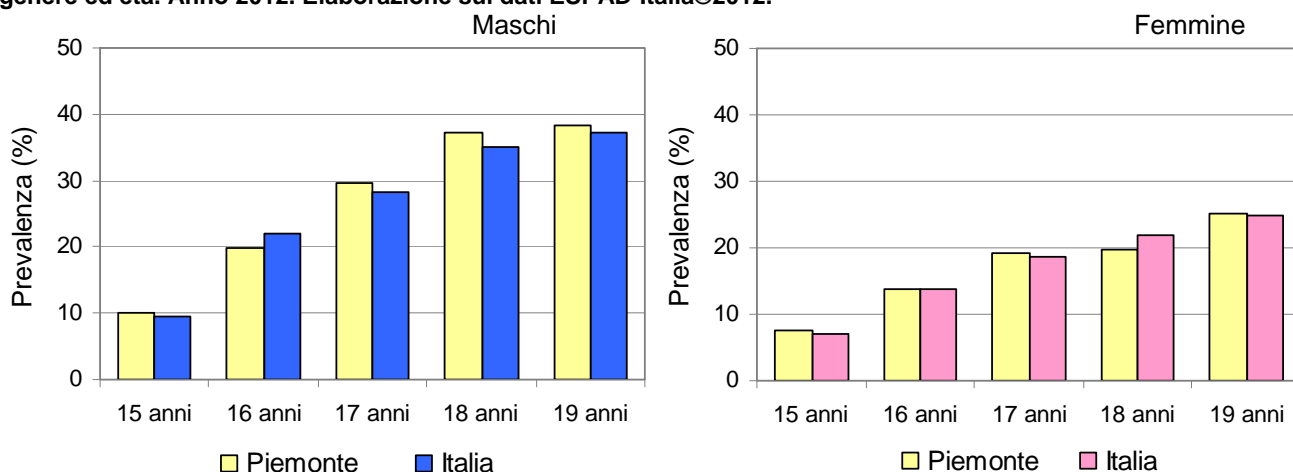
Figura 1: Uso di cannabis (almeno una volta negli ultimi 12 mesi). Regione Piemonte. Anni 2006 – 2012. Elaborazione sui dati ESPAD-Italia@2006-2012



Sono più i maschi ad utilizzare la cannabis (27% contro 17% delle coetanee), con prevalenze che aumentano in corrispondenza dell'età: dal 9% dei 15enni al 32% dei 19enni.

Le prevalenze per genere ed età risultano abbastanza simili a quelle nazionali, fatta eccezione per i 18enni: se tra i ragazzi piemontesi si osservano prevalenze leggermente superiori a quelle dei connazionali (37% contro 35%), le 18enni della regione mostrano invece una quota inferiore di consumo (20% contro 22%) (Fig. 2).

Figura 2: Uso di cannabis (almeno una volta negli ultimi 12 mesi). Confronto Piemonte - Italia. Distribuzione per genere ed età. Anno 2012. Elaborazione sui dati ESPAD-Italia@2012.



L'età media del primo approccio con la sostanza è intorno ai 15 anni e poco più, senza particolari differenze di genere (15,3 anni per i maschi e 15,6 per le femmine), le stesse mediamente osservate a livello nazionale.

Tra i 31mila studenti che hanno utilizzato cannabis almeno una volta nell'ultimo anno, per oltre la metà il consumo è stato occasionale (54%), limitato a 1-5 volte annue, mentre per il 19% la frequenza è stata più assidua, 20 o più volte. E in questo i generi si differenziano: sono più le femmine ad utilizzare occasionalmente cannabis (69% contro 46% dei coetanei), a differenze dei maschi che ne fanno un uso più frequente (24% contro 11%).

La maggior parte degli studenti ritiene che la cannabis sia reperibile in particolar modo in strada, negli spazi aperti, come giardini pubblici, parchi, ecc., in discoteca, durante raves e/o concerti, a casa di amici, ma anche a scuola e/o nei pressi.

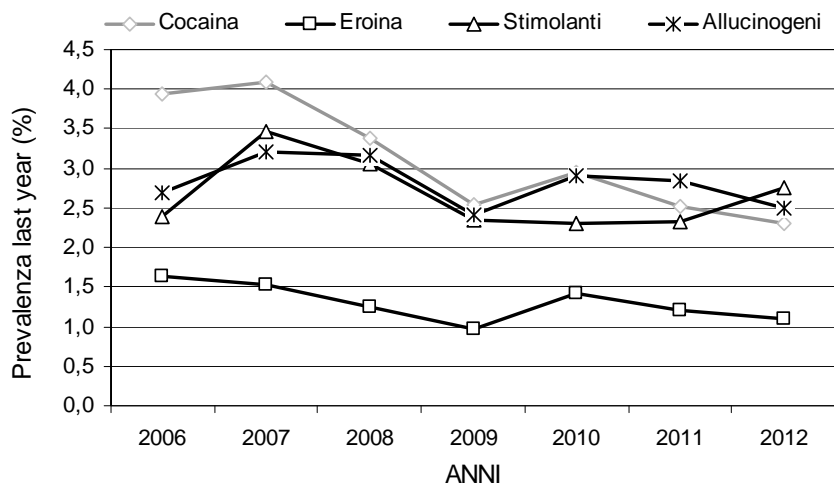
Altre sostanze illegali

L'andamento dei consumi delle altre sostanze illecite si mostra diverso da quello descritto per la cannabis.

Se per eroina e allucinogeni dal 2007 al 2009 si osservava una tendenza al decremento e una successiva ripresa nel 2010, per poi stabilizzarsi nel corso del biennio successivo, per cocaina e stimolanti sintetici si registrano andamenti più altalenanti. E' interessante rilevare che nel corso dell'ultimo anno, al leggero aumento delle prevalenze riferite al consumo di stimolanti sintetici (dal 2,3% del triennio 2009-2011 al 2,8% del 2012) corrisponde una tendenza al decremento dell'uso di cocaina, che dal 3% del 2010 passa al 2,3% nel 2012 (Fig.3).

La situazione regionale è abbastanza simile a quella osservata in Italia, con prevalenze d'uso che si sono stabilizzate negli ultimi quattro anni, dopo il picco dei consumi di cocaina e stimolanti registrati nel 2007 (rispettivamente 4,2% e 3,1%) ed il calo nel 2009 (3% e 2,4%). Analogamente a quanto detto per il Piemonte, in Italia l'uso di eroina è diminuito dal 2006 al 2009 (da 1,6% a 1,0%), raggiungendo l'1,2% nell'ultimo anno.

Figura 3: Uso di altre illegali (almeno una volta negli ultimi 12 mesi). Regione Piemonte. Anni 2006 - 2012. Elaborazione sui dati ESPAD-Italia@2006-2012.

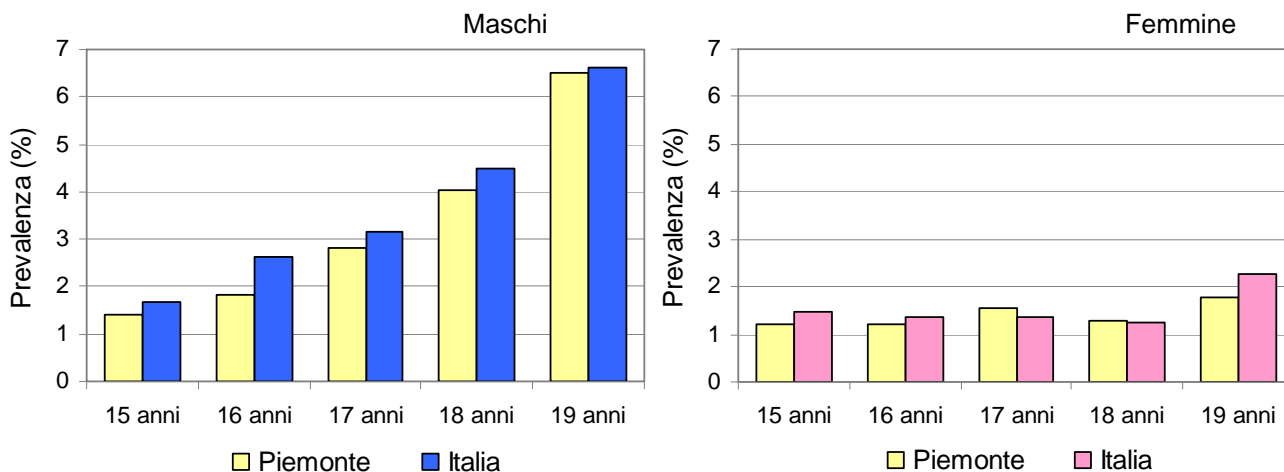


Cocaina

Il 2,3% degli studenti piemontesi ha utilizzato cocaina nell'ultimo anno, circa 3.300 ragazzi (in Italia il 2,7%). Anche in questo caso sono soprattutto i maschi ad averne utilizzata, con prevalenze che risultano quasi doppie di quelle femminili (3,2% nei maschi e 1,4% nelle femmine), come osservato anche a livello nazionale (3,8% nei maschi; 1,6% nelle femmine) (Fig. 4).

In entrambi i generi, inoltre, le prevalenze aumentano in corrispondenza dell'età e le differenze di genere più rilevanti si osservano tra i 18 e 19enni, con un rapporto di genere di circa 3 maschi per ogni coetanea femmina che ha consumato cocaina.

Figura 4: Uso di cocaina (almeno una volta negli ultimi 12 mesi). Confronto Piemonte - Italia. Distribuzione per genere ed età. Anno 2012. Elaborazione sui dati ESPAD-Italia®2012.



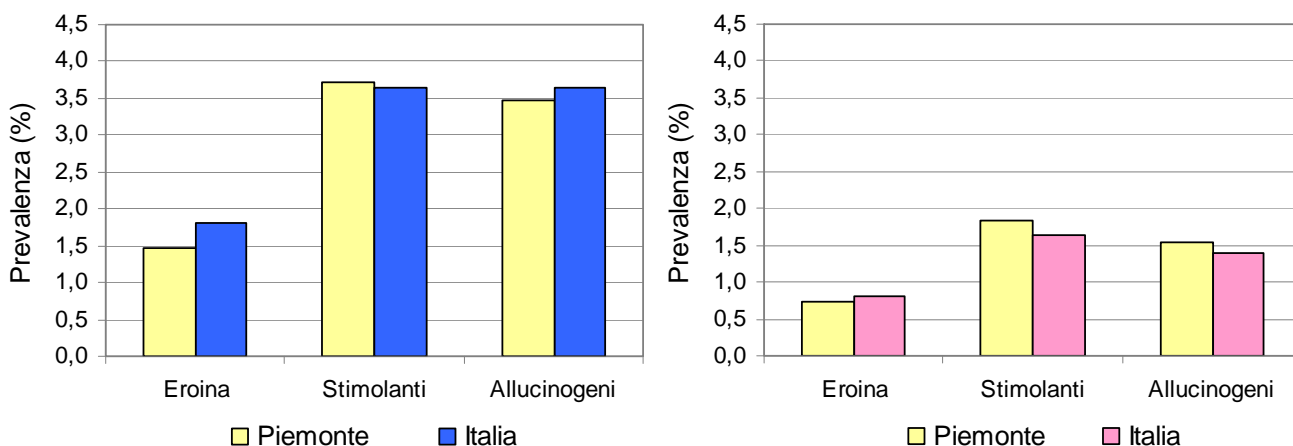
L'età media di primo uso della cocaina in Piemonte è di 15,3 anni per i maschi e di 15,7 per le femmine.

Rispetto alla frequenza d'uso nell'ultimo anno, oltre la metà dei circa 3.300 studenti hanno utilizzato cocaina non più di 5 volte durante l'anno (54%), mentre il 28% l'ha usata per 20 o più volte.

Eroina, Stimolanti e Allucinogeni

Anche per quanto riguarda l'uso di eroina, stimolanti e allucinogeni negli ultimi 12 mesi, sono i maschi ad essere maggiormente interessati dall'utilizzo delle stesse, riferendo un rischio doppio di farne uso rispetto alle coetanee. Non si osservano particolari differenze con le prevalenze rilevate nel resto d'Italia (Fig. 5).

Figura 5: Uso di eroina, stimolanti e allucinogeni (almeno una volta negli ultimi 12 mesi). Confronto Piemonte - Italia. Distribuzione per genere. Anno 2012. Elaborazione sui dati ESPAD-Italia®2012.



L'uso di oppiacei nell'ultimo anno ha riguardato poco meno di 1.600 ragazzi di 15-19 anni, pari all'1,1% degli studenti (1,3% in Italia), con quote maggiori nel genere maschile (1,5% contro lo 0,7% delle studentesse). Tra gli studenti che hanno utilizzato oppiacei durante l'anno, il 37% ne ha fatto un uso occasionale, circoscritto a 1-5 volte, mentre per ben il 42% il consumo è stato più frequente, ovvero 20 o più volte annue. L'età media di primo utilizzo degli oppiacei è intorno ai 15 anni, e sono le femmine, in questo caso, ad anticiparne la sperimentazione: 14,3 anni contro i 15,4 dei maschi.

Gli stimolanti sintetici sono stati utilizzati nell'ultimo anno da circa 3.900 studenti piemontesi, il 2,8% del totale (in Italia il 2,6%), con una prevalenza maschile che risulta doppia di quella femminile (3,7% contro 1,8%; in Italia rispettivamente 3,6% e 1,6%). La maggior parte ne ha fatto un uso limitato durante l'anno, non superando le 5 volte (53%), anche se poco più di 1 studente su 5 li ha utilizzati più assiduamente, per 20 o più volte. L'età media di primo utilizzo, che avviene generalmente intorno ai 16 anni, risulta leggermente più elevata rispetto a quella delle altre sostanze, e, anche in questo caso sono le femmine a provarli mediamente prima, 15,5 anni contro i 16,2 anni dei maschi.

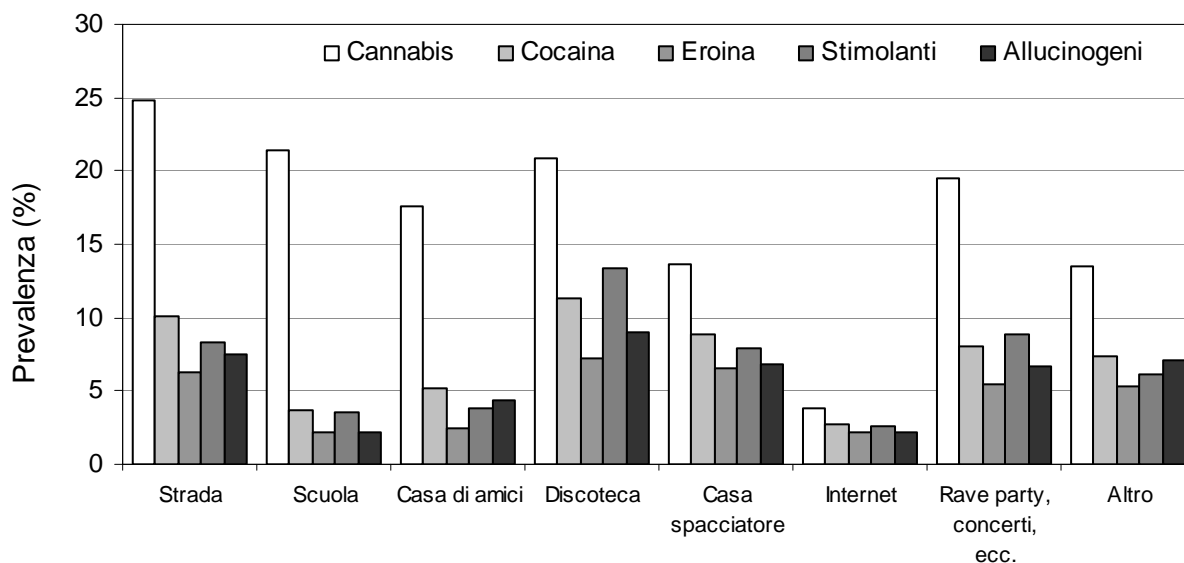
Infine, il 2,5% degli studenti piemontesi ha utilizzato allucinogeni durante l'anno, cioè circa 3.600 ragazzi. Anche in questo caso sono soprattutto i maschi ad averli utilizzati, il 3,5% contro l'1,5% delle coetanee, quote del tutto simili a quelle rilevate a livello nazionale (rispettivamente 3,6% e 1,4%). Come osservato per gli stimolanti sintetici, la maggior parte (55%) ha fatto un uso occasionale di allucinogeni (da 1 a 5 volte), mentre il 28% li ha utilizzati 20 o più volte. L'età media di primo utilizzo è del tutto simile a quella degli stimolanti sintetici, intorno ai 16 anni, senza però alcuna differenza di genere.

Secondo gli studenti piemontesi il luogo privilegiato dove poter facilmente reperire qualsiasi sostanza illecita è la "discoteca" (cannabis 20,9%, cocaina 11,3%; eroina 7,3%; stimolanti 13,4%; allucinogeni 8,9%), ma anche i luoghi aperti come strada (cannabis 24,8%, cocaina 10,1%; eroina 6,3%; stimolanti 8,3%; allucinogeni 7,5%), parchi e giardini pubblici, o ancora durante raves o concerti (cannabis 19,5%, cocaina 8,1%; eroina 5,5%; stimolanti 8,8%; allucinogeni 6,6%).

Reperire le sostanze illecite "via internet" non sembra essere un modo semplice e diffuso, le prevalenze, infatti, variano tra il 2% per eroina e allucinogeni e il 4% circa per la cannabis.

Resta comunque un 13,5% di studenti che riferisce "Altro" come luogo in cui facilmente reperire cannabis ed un 5,3% per quanto riguarda l'eroina. (Fig. 6).

Figura 6: Prevalenza di studenti che ritiene facile reperire sostanze illecite nei luoghi indicati. Regione Piemonte. Anno 2012. Elaborazione sui dati ESPAD-Italia©2012.



2. Consumi di farmaci senza prescrizione medica

Per semplicità di comprensione i farmaci psicoattivi sono stati suddivisi in 4 grandi macro-categorie: farmaci per dormire, farmaci per l'umore, farmaci per le diete, farmaci per l'iperattività/attenzione.

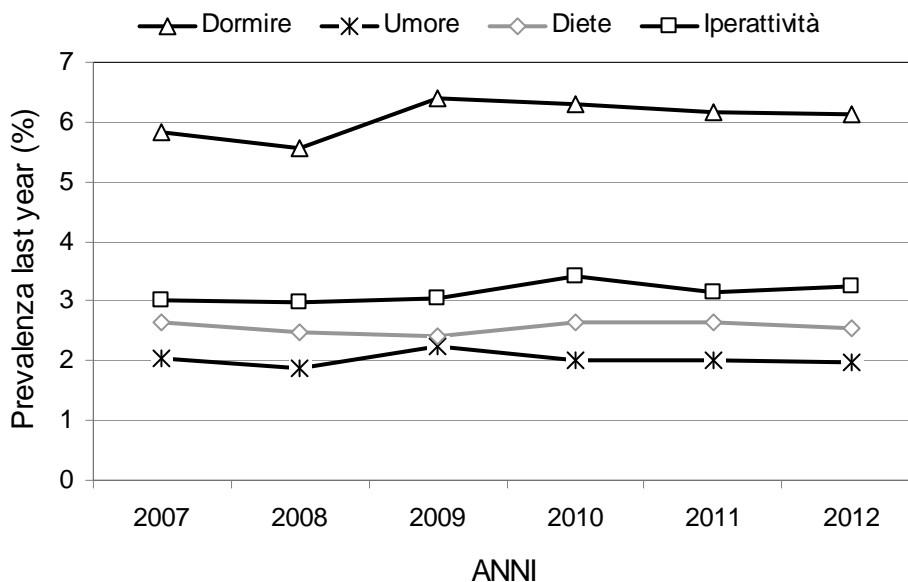
Il 6,1% degli studenti piemontesi, poco meno di 9.000 ragazzi, ha utilizzato farmaci per dormire nel corso dell'anno antecedente la rilevazione, prevalenza che risulta superiore a quella nazionale, pari al 5,2%.

Prevalenze inferiori si riscontrano, invece, rispetto al consumo delle altre tipologie di farmaci:

sempre in Piemonte il 3,2% degli studenti, circa 4.600 ragazzi, ha fatto uso di farmaci per l'iperattività/attenzione, mentre sono il 2% e 2,5% quelli che hanno utilizzato farmaci rispettivamente per l'umore e per le diete, equivalenti a circa 2.800 e 3.600 studenti.

Le quote di consumatori sono del tutto simili a quelle riscontrate a livello nazionale, pari al 2,9% per quanto riguarda i farmaci per l'iperattività/attenzione, 1,8% quelli per l'umore e 2,5% per le diete. Nel triennio 2010-2012, in Piemonte i consumi delle diverse tipologie di psicofarmaci tra gli studenti non evidenziano variazioni rilevanti, così come registrato a livello nazionale. (Fig. 7).

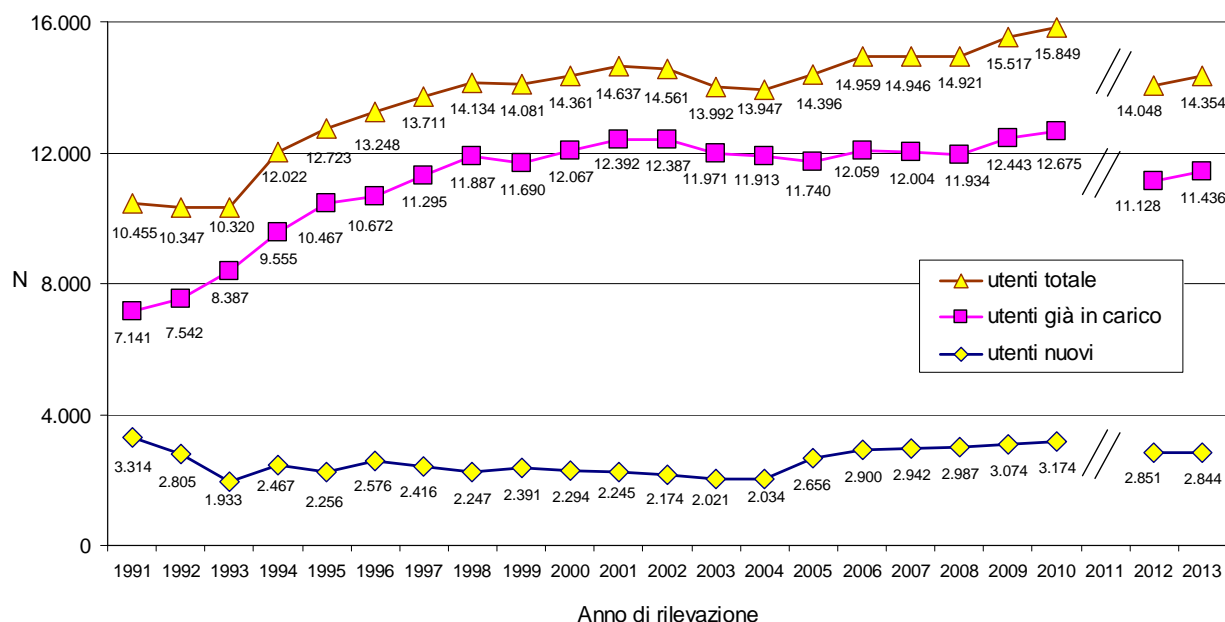
Figura 7: Uso di farmaci per dormire, farmaci per l'umore, farmaci per le diete, farmaci per l'iperattività/attenzione senza prescrizione medica (almeno una volta negli ultimi 12 mesi). Regione Piemonte. Anni 2007 – 2012. Elaborazione sui dati ESPAD-Italia@2006-2012.



DIPARTIMENTI PER LE DIPENDENZE (DPD): UTENTI CON USO PROBLEMatico DI SOSTANZE E COMPORTAMENTI PSICOATTIVI

Andamento temporale

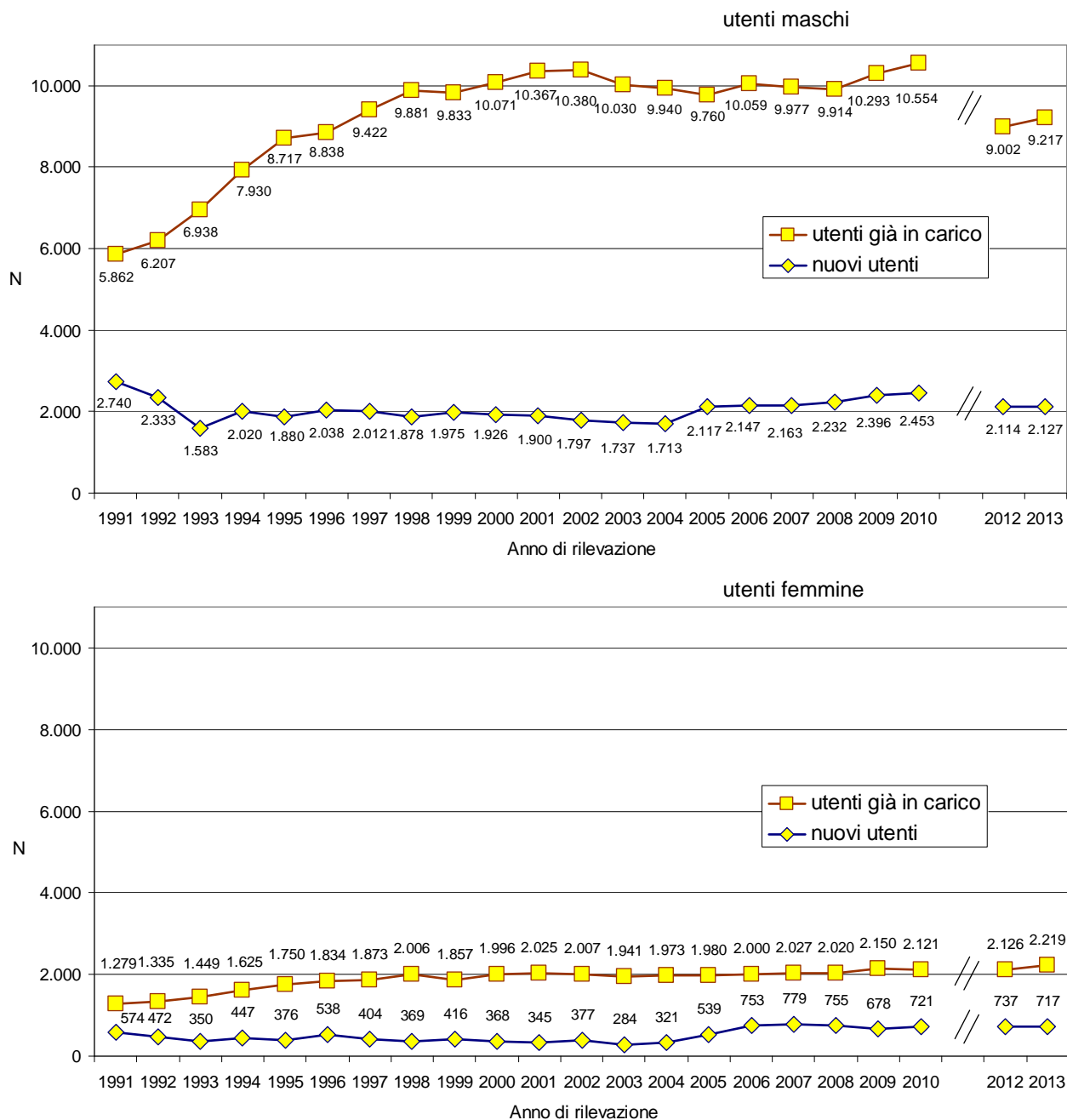
Utenti con uso problematico di sostanze e comportamenti psicoattivi, escluso l'alcol, per anno di osservazione e tipologia utente. Piemonte 1991-2013. Schede ANN01 e ALC03 (1991-2010) SPIDI (2012-2013). Numero trattati nell'anno. Non sono stati conteggiati i dati degli utenti trattati nelle sedi CARCERE. Per gli anni 2012 e 2013 manca la specificazione se nuovo utente o già in carico, rispettivamente per 69 e 74 utenti.



Nel 2013, rispetto all'anno precedente, si registra un aumento dei soggetti trattati in Piemonte presso i Dipartimenti per le Dipendenze (DPD). Sono stati trattati complessivamente 14.354 utenti con un incremento di 306 soggetti pari al 2,2% del totale. La crescita ha interessato esclusivamente gli utenti già in carico con un aumento di 308 unità rispetto all'anno precedente, mentre si registra una diminuzione di 7 unità per i nuovi utenti. Va segnalato che manca la specificazione se nuovo utente o già in carico per 69 utenti nell'anno 2012 e di 74 utenti per il 2013. Tra le sostanze d'abuso va segnalato che gli utenti in trattamento per dipendenza primaria da eroina e oppiacei rappresentano il 61% del totale (n=8.755), quelli in trattamento per cocaina e crack sono il 10,4% del totale (n=1.489). Seguono i soggetti trattati per dipendenza primaria da cannabinoidi (9,6%; n=1.372), gambling (8,6%, n=1.228) e quelli in trattamento per tabacco (8,3%, n=1.192). Queste 5 tipologie di dipendenza primaria rappresentano il 97,8% del totale degli utenti trattati (n=14.036). Da segnalare che la proporzione di utenti con dipendenza primaria da eroina che utilizza la sostanza per via endovenosa si attesta al 47,9%, che rappresenta il valore più basso da quando viene rilevato il dato. Tra le dipendenze secondarie, la cocaina è la sostanza più utilizzata (15% del totale utenti, n=2.154), seguono l'alcol (7,9%; n=1.140 utenti) e i cannabinoidi (5,8% del totale utenti, n=837).

Genere

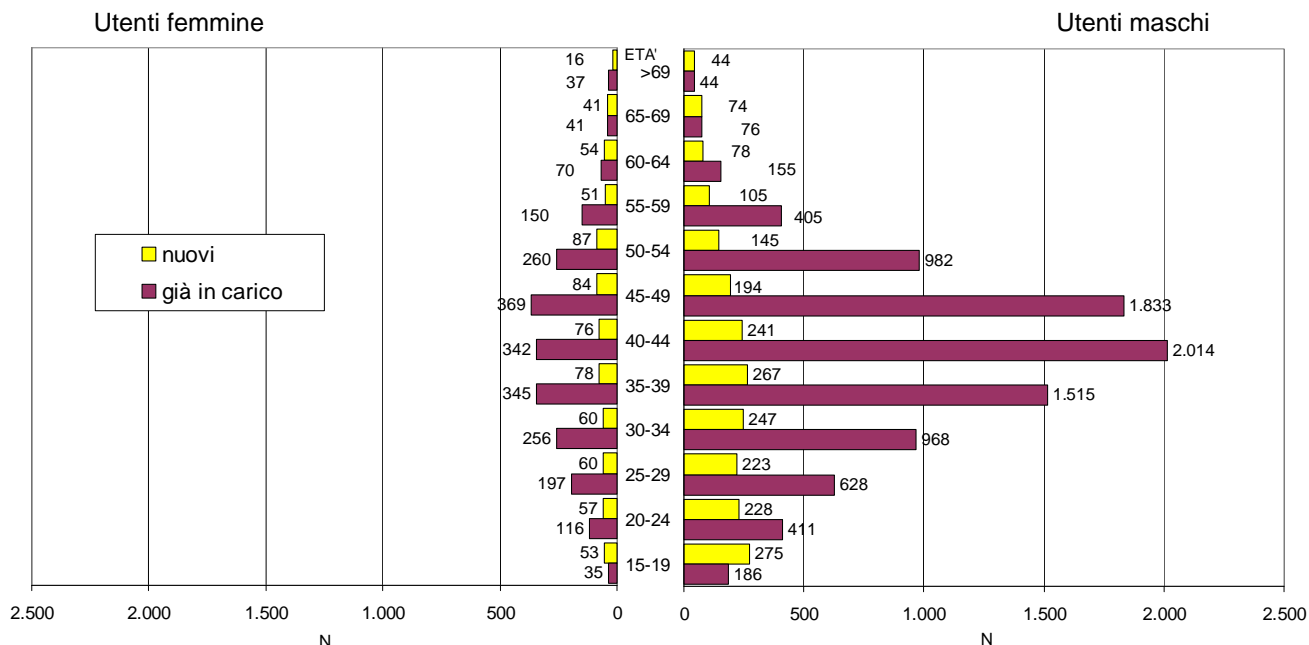
Utenti con uso problematico di sostanze e comportamenti psicoattivi, escluso l'alcol, per sesso, tipologia utente e anno di osservazione. Piemonte 1991-2013. Schede ANN01 e ALC03 (1991-2010) SPIDI (2012-2013). Numero trattati nell'anno. Non sono stati conteggiati i dati degli utenti trattati nelle sedi CARCERE. Per gli anni 2012 e 2013 manca la specificazione se nuovo utente o già in carico, rispettivamente per 69 e 74 utenti.



Nell'ultimo anno di rilevazione gli utenti già in carico maschi sono 9.217 (215 unità in più rispetto all'anno 2012), mentre i nuovi utenti si attestano a 2.127 unità (13 unità in più rispetto all'anno 2012). Tra le femmine sono 2.219 le utenti già in carico (93 unità in più rispetto il 2012) e 717 le nuove utenti, 20 unità in meno rispetto l'anno precedente. Il rapporto maschi/femmine tra gli utenti già in carico nel 2013 è di 4,2 maschi per ogni femmina, mentre tra i nuovi utenti è di 3.

Età

Utenti con uso problematico di sostanze e comportamenti psicoattivi, escluso l'alcol, per tipologia utente, per classi di età e per sesso. Piemonte 2013. SPIDI. Numero soggetti trattati nell'anno. Non sono stati conteggiati i dati degli utenti trattati nelle sedi CARCERE.

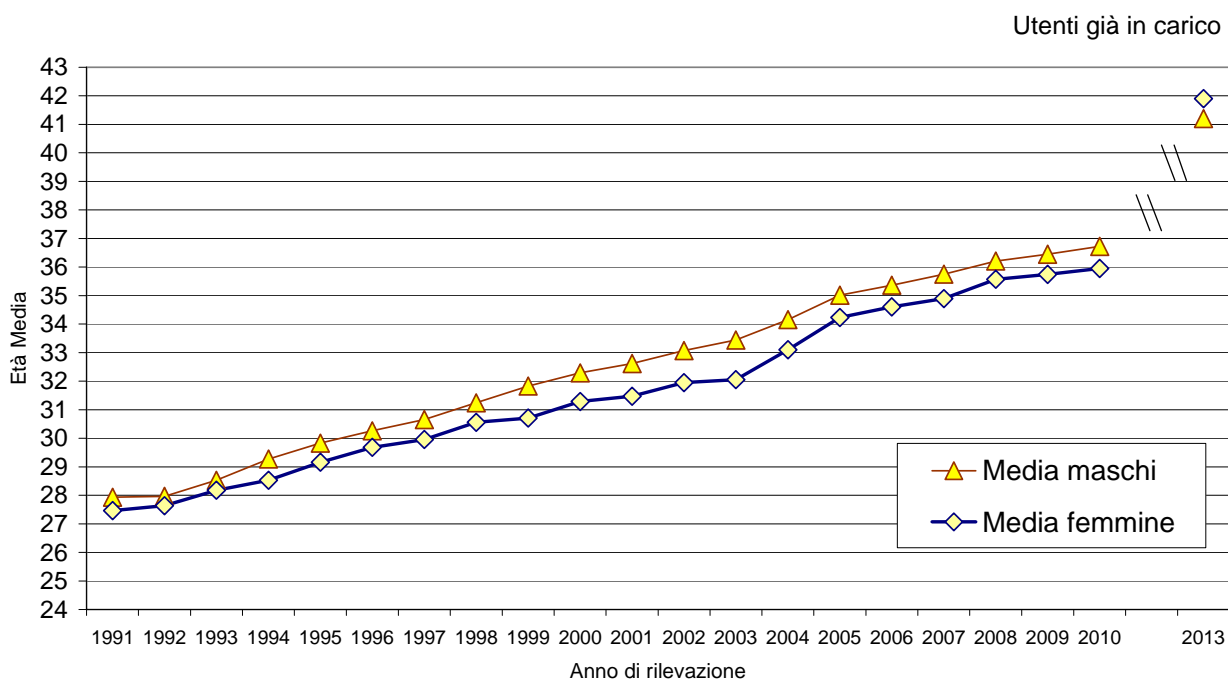
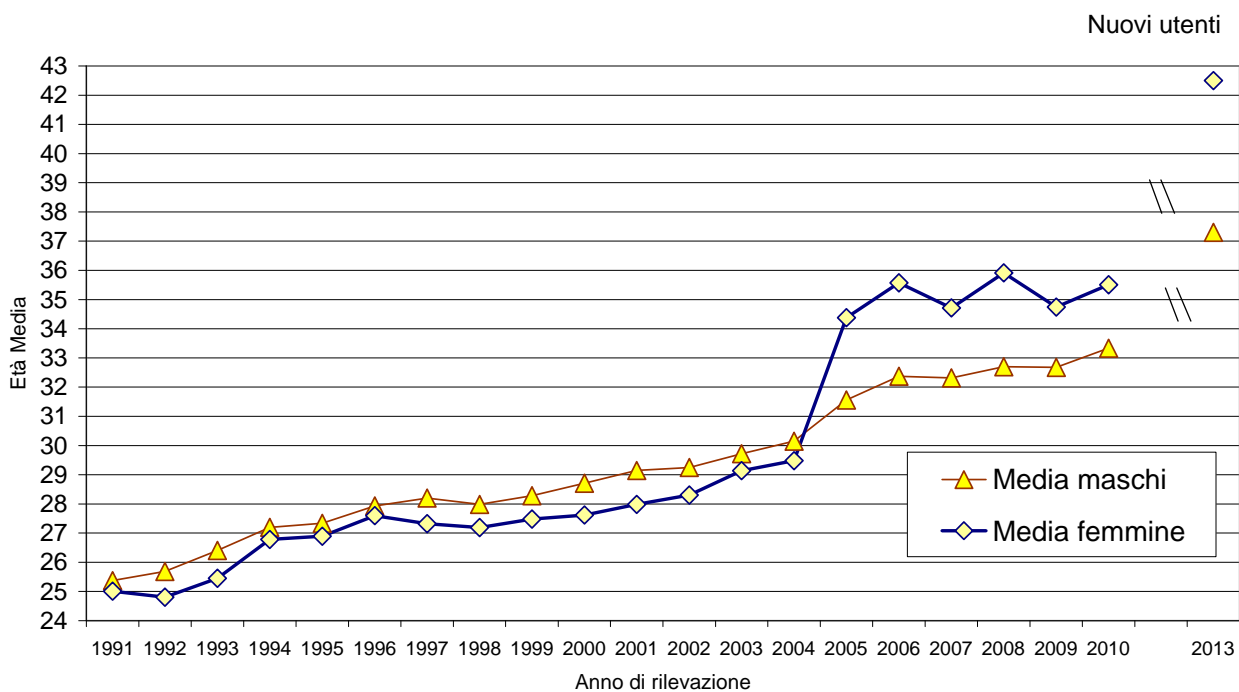


Analizzando i dati relativi agli utenti maschi già in carico, la classe di età più numerosa è quella 40-44 anni che rappresenta il 21,9% del totale utenti; seguono la classe di età 45-49 anni (19,9%) e quella 35-39 anni (16,4%). Anche tra le donne già in carico le classi di età più rappresentate sono le stesse osservate tra i maschi, ma con un ordine differente: la classe 45-49 è la più rappresentata (16,6% del totale), seguono le classi di età 35-39 e 40-44 anni rispettivamente con il 15,5% e 15,4% del totale. Considerando i nuovi utenti, si osservano delle differenze tra i due sessi. Tra i maschi la classe di età più rappresentata è quella 15-19 anni pari al 12,9% del totale, mentre tra le femmine è quella 50-54 anni (12,1% del totale). Tra i maschi si osserva una distribuzione piuttosto omogenea dei nuovi utenti all'interno delle classi di età comprese tra i 15 e i 49 anni (il range delle proporzioni varia dal 12,9% della classe 15-19 anni al 9,1% di quella 45-49 anni). Il 21,0% dei maschi ha un'età maggiore di 49 anni, mentre il 34,1% ha meno di 30 anni. Nelle femmine il 34,7% delle utenti nuove ha un'età maggiore di 49 anni e solo il 23,7% ha meno di 30 anni. Questi ultimi dati riflettono la differente età media riscontrata tra i maschi e le femmine tra i nuovi utenti (pag. 20) e tra le diverse tipologie di dipendenza.

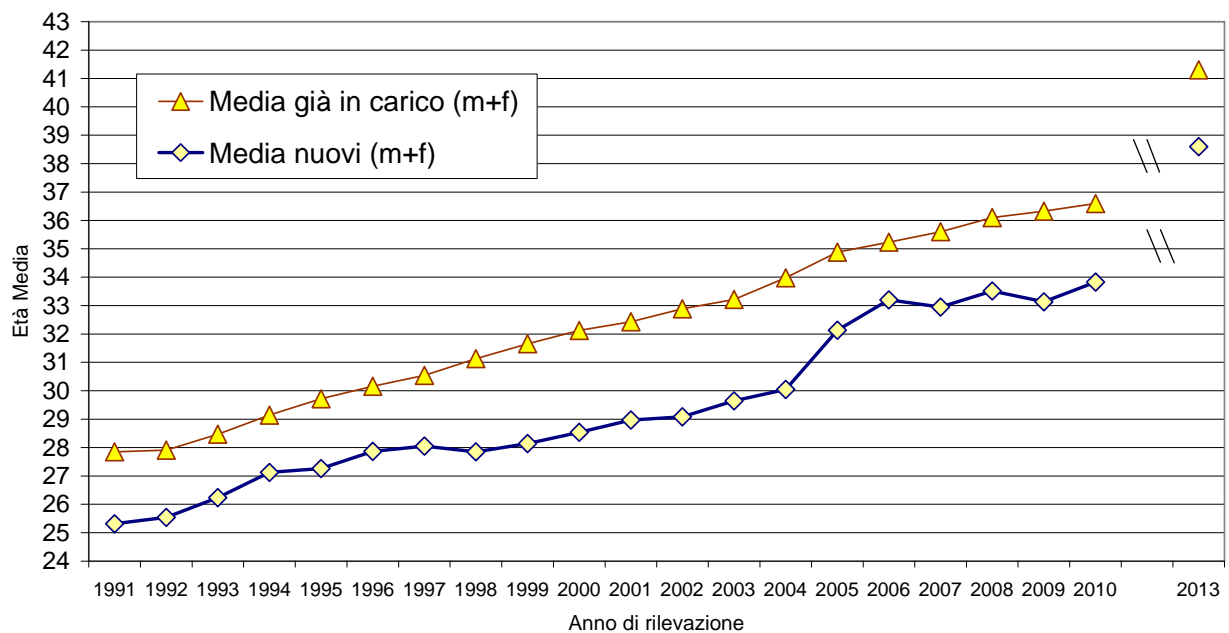
Non sono stati inclusi nel grafico (ma sono stati inclusi nel calcolo delle percentuali) 1 utente femmina già in carico e 6 utenti nuovi maschi che presentavano un'età sotto i 15 anni. Il range delle età è compreso tra 12 e 88 anni.

Andamento temporale delle età medie

Stima delle età medie degli utenti con uso problematico di sostanze e comportamenti psicoattivi, escluso l'alcol, per tipologia utente, per sesso e per anno di osservazione. Piemonte 1991-2013. Schede ANN01 (1991-2010) SPIDI (2013). Numero soggetti trattati nell'anno. Non sono stati conteggiati i dati degli utenti trattati nelle sedi CARCERE. Anni 1991-2010: età media stimata.



Utenti nuovi e già in carico



Età media dei soggetti trattati per tipologia di dipendenza primaria

| Tipologia dipendenza | età media nuovi utenti | | | età media utenti già in carico | | | età media totale utenti | | |
|-----------------------|------------------------|---------|--------|--------------------------------|---------|--------|-------------------------|---------|--------|
| | maschi | femmine | totale | maschi | femmine | totale | maschi | femmine | totale |
| Eroina-Altri oppiacei | 36,0 | 33,7 | 35,5 | 42,1 | 40,1 | 41,7 | 41,7 | 39,5 | 41,3 |
| Cocaina- Crack | 34,2 | 32,7 | 34,0 | 36,4 | 35,4 | 36,3 | 35,9 | 34,8 | 35,8 |
| Cannabinoidi | 25,5 | 22,8 | 25,2 | 27,7 | 28,1 | 27,8 | 26,6 | 25,9 | 26,5 |
| Tabacco | 52,2 | 50,4 | 51,3 | 53,4 | 51,4 | 52,3 | 52,7 | 51,0 | 51,8 |
| Gambling | 46,1 | 49,6 | 46,9 | 47,5 | 54,2 | 48,9 | 46,9 | 52,0 | 48,0 |
| Altro | 42,6 | 38,0 | 40,2 | 40,1 | 45,9 | 43,3 | 41,0 | 43,0 | 42,1 |

Nel 2013 l'età media degli utenti già in carico è di 41,3 anni (41,2 anni tra i maschi e 41,9 anni tra le femmine), mentre tra i nuovi utenti l'età media è di 38,6 anni (37,3 anni nei maschi e 42,5 anni nelle femmine).

Analizzando l'età media in base alla tipologia di dipendenza primaria trattata si osserva che i soggetti più giovani sono quelli in trattamento per una dipendenza da cannabinoidi, che in media hanno 26,5 anni, seguono gli utenti in trattamento per cocaina o crack (35,8 anni) e quelli in trattamento per dipendenza da eroina e altri oppiacei (41,3 anni). Gli utenti con età media maggiore sono trattati per tabacco (51,8 anni) e gambling (48,0 anni). Tra i nuovi utenti l'età media delle femmine è più bassa in tutte le tipologie di dipendenza rispetto ai maschi ad eccezione del gambling (49,6 anni vs 46,1 anni). Tra gli utenti già in carico i maschi sono più giovani rispetto alle femmine tra quelli in trattamento per cannabinoidi (27,7 anni vs 28,1 anni), gambling (47,5 anni vs 54,2 anni) e altra tipologia di dipendenza (40,1 vs 45,9 anni).

Tipologia di dipendenza

Soggetti trattati per tipologia di dipendenza primaria, secondaria e per uso endovena di sostanze. Piemonte 2013. SPIDI. Numero soggetti trattati nell'anno. Non sono stati conteggiati i dati degli utenti trattati nelle sedi CARCERE.

| Sostanze | Uso primario | Proporzione di utilizzo endovena | Uso secondario | % |
|------------------------|--------------|--|-------------------|------|
| Allucinogeni | 7 | 0,0 | 20 | 0,1 |
| Amfetamine | 12 | 0,1 | 38 | 0,3 |
| Ecstasy | 16 | 0,1 | 30 | 0,2 |
| Barbiturici | 3 | 0,0 | 6 | 0,0 |
| Benzodiazepine | 88 | 0,6 | 122 | 0,8 |
| Cannabinoidi | 1.372 | 9,6 | 837 | 5,8 |
| Cocaina | 1.374 | 9,6 | 2.154 | 15,0 |
| Crack | 115 | 0,8 | 20 | 0,1 |
| Eroina | 8.651 | 60,3 | 229 | 1,6 |
| Metadone | 49 | 0,3 | 50 | 0,3 |
| Altri oppiacei | 55 | 0,4 | 24 | 0,2 |
| Ketamina | 16 | 0,1 | 17 | 0,1 |
| Altra sostanza d'abuso | 69 | 0,5 | 17 | 0,1 |
| Inalanti | -- | -- | 5 | 0,0 |
| Alcool | -- | -- | 1.140 | 7,9 |
| Gambling | 1.228 | 8,6 | 42 | 0,3 |
| Tabacco | 1.192 | 8,3 | 111 | 0,8 |
| Disturbi alimentari | 60 | 0,4 | 3 | 0,0 |
| Sesso | 20 | 0,1 | 1 | 0,0 |
| Internet | 15 | 0,1 | 1 | 0,0 |
| Shopping | 10 | 0,1 | 2 | 0,0 |
| Lavoro | 1 | 0,0 | -- | -- |
| Sport estremi | 1 | 0,0 | -- | -- |
| Totale | 14.354 | 100 | -- | -- |

Nel 2013 la proporzione dei soggetti tossicodipendenti con uso primario da eroina si attesta al 60,3% sul totale dell'utenza DPD, il dato più basso da quando è iniziata la raccolta dei dati su base nazionale dei flussi DPD sulle tossicodipendenze. Complessivamente nel 2013 sono stati 8.651 i soggetti presi in carico per eroina in Piemonte. Si registra la proporzione più bassa di utilizzo della sostanza per via endovenosa da quando vengono rilevati i dati: il 47,9% del totale utenti.

Tra le altre sostanze si segnalano i soggetti in trattamento con uso primario da cannabinoidi (9,6% del totale) e quelli con uso primario da cocaina (9,6% del totale), seguono i soggetti trattati per gambling e tabacco, rispettivamente l'8,6% e l'8,3% sul totale dell'utenza trattata.

Da segnalare che il numero di soggetti trattati per un uso come sostanza secondaria è particolarmente elevato per la cocaina (2.154 utenti trattati), per l'alcol (1.140 soggetti trattati) e i cannabinoidi (837 soggetti trattati).

Tipologia di diagnosi

Diagnosi principale di abuso, dipendenza e altri disturbi da sostanze per tipologia di dipendenza primaria, classificazione ICD-9. Piemonte 2013. SPIDI. Non sono stati conteggiati i dati degli utenti trattati nelle sedi CARCERE.

Diagnosi principale (ICD-9 a 3 cifre)

| Sostanza primaria | Abuso | | Dipendenza | | Disturbi da sostanze | | Missing | | totale utenti |
|-----------------------|-------|------|------------|------|----------------------|-----|---------|------|---------------|
| | n | % | n | % | n | % | n | % | n |
| Eroina-Altri oppiacei | 134 | 1,5 | 7.935 | 90,6 | 16 | 0,2 | 670 | 7,7 | 8.755 |
| Cocaina-Crack | 278 | 18,7 | 1.109 | 74,5 | 3 | 0,2 | 99 | 6,6 | 1.489 |
| Cannabinoidi | 758 | 55,2 | 519 | 37,8 | 4 | 0,3 | 91 | 6,6 | 1.372 |
| Tabacco | 5 | 0,4 | 987 | 82,8 | 0 | 0,0 | 200 | 16,8 | 1.192 |
| Gambling | 0 | 0,0 | 951 | 77,4 | 90 | 7,3 | 187 | 15,2 | 1.228 |
| Alcol | 418 | 6,6 | 4.631 | 73,6 | 34 | 0,5 | 1.212 | 19,3 | 6.295 |
| Altro | 48 | 15,1 | 115 | 36,2 | 10 | 3,1 | 145 | 45,6 | 318 |
| Regione | 1.641 | 7,9 | 16.247 | 78,7 | 157 | 0,8 | 2.604 | 12,6 | 20.649 |

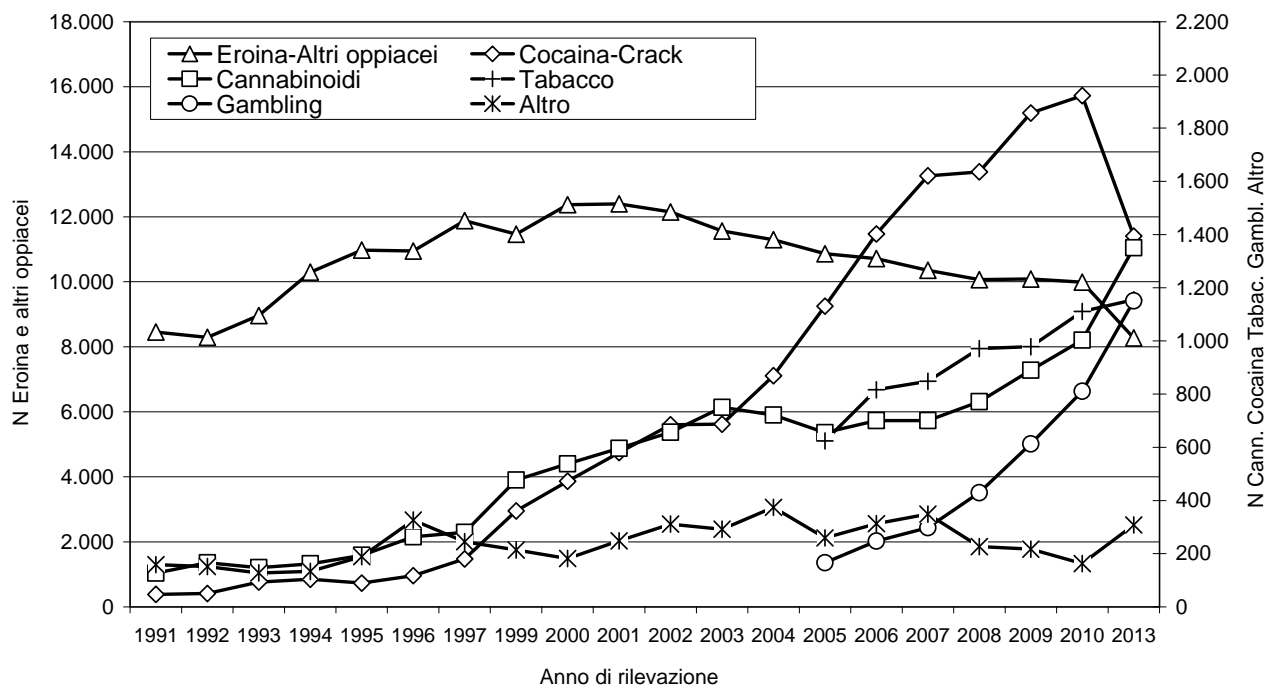
Diagnosi principale (ICD-9 a 5 cifre)

| Sostanza primaria | totale utenti n | Tipologia diagnosi | Abuso | | Dipendenza | |
|-----------------------|--------------------|--------------------|-------|------|------------|------|
| | | | n | % | n | % |
| Eroina-Altri oppiacei | 8.755 | Remissione | 52 | 0,6 | 2.929 | 33,5 |
| | | Episodica | 57 | 0,7 | 1.297 | 14,8 |
| | | Continua | 10 | 0,1 | 2.841 | 32,5 |
| | | Non specificata | 15 | 0,2 | 868 | 9,9 |
| Cocaina-Crack | 1.489 | Remissione | 91 | 6,1 | 304 | 20,4 |
| | | Episodica | 118 | 7,9 | 225 | 15,1 |
| | | Continua | 24 | 1,6 | 401 | 26,9 |
| | | Non specificata | 45 | 3,0 | 179 | 12,0 |
| Cannabinoidi | 1.372 | Remissione | 252 | 18,4 | 112 | 8,2 |
| | | Episodica | 283 | 20,6 | 89 | 6,5 |
| | | Continua | 110 | 8,0 | 251 | 18,3 |
| | | Non specificata | 113 | 8,2 | 67 | 4,9 |
| Tabacco | 1.192 | Remissione | 0 | 0,0 | 35 | 2,9 |
| | | Episodica | 0 | 0,0 | 9 | 0,8 |
| | | Continua | 0 | 0,0 | 354 | 29,7 |
| | | Non specificata | 5 | 0,4 | 589 | 49,4 |
| Gambling | 1.228 | Remissione | 0 | 0,0 | 0 | 0,0 |
| | | Episodica | 0 | 0,0 | 1 | 0,1 |
| | | Continua | 0 | 0,0 | 0 | 0,0 |
| | | Non specificata | 0 | 0,0 | 950 | 77,4 |
| Alcol | 6.295 | Remissione | 182 | 2,9 | 1.350 | 21,4 |
| | | Episodica | 152 | 2,4 | 861 | 13,7 |
| | | Continua | 36 | 0,6 | 1.510 | 24,0 |
| | | Non specificata | 48 | 0,8 | 910 | 14,5 |
| Altro | 318 | Remissione | 18 | 5,7 | 16 | 5,0 |
| | | Episodica | 15 | 4,7 | 14 | 4,4 |
| | | Continua | 5 | 1,6 | 53 | 16,7 |
| | | Non specificata | 10 | 3,1 | 38 | 11,9 |
| Regione | 20.649 | Remissione | 595 | 2,9 | 4.746 | 23,0 |
| | | Episodica | 625 | 3,0 | 2.493 | 12,1 |
| | | Continua | 185 | 0,9 | 5.408 | 26,2 |
| | | Non specificata | 236 | 1,1 | 3.600 | 17,4 |

Nel 2013 la proporzione di soggetti con diagnosi principale di dipendenza si attesta al 78,7% sul totale dell'utenza DPD, mentre quella di soggetti con una diagnosi di abuso è pari al 7,9%. Va segnalato che nel 12,6% degli utenti trattati non è specificata la diagnosi di dipendenza primaria. Interessanti sono i dati relativi alle sottodiagnosi ICD-9. In particolare risultano in remissione il 33,5% dei soggetti in trattamento per dipendenza da eroina-altri oppiacei, il 20,4% degli utenti con dipendenza da cocaina-crack, l'8,2% degli utenti con dipendenza da cannabinoidi e il 21,4% di quelli con dipendenza da alcol.

Andamento temporale tipologia di dipendenza

Soggetti trattati per tipologia di dipendenza primaria. Piemonte 1991-2013. Scheda ANN02 (1991-2010). SPIDI (2013). Numero soggetti trattati nell'anno. Non sono stati conteggiati gli utenti dell'ex ASL 2 poiché non sono stati inviati i dati del periodo 1999-2004 né gli utenti trattati nelle sedi CARCERE. Non sono disponibili i dati del 1998, 2011 e 2012. Legenda. "Eroina-Altri Oppiacei": Eroina, Metadone, Buprenorfina e Oppiacei. "Cocaina-Crack": Cocaina e Crack. "Altro": Allucinogeni, Amfetamine, Ecstasy, Barbiturici, Benzodiazepine, Ketamina, Disturbi alimentari, Sesso, Internet, Lavoro, Shopping, Sport estremi.



I dati relativi ai soggetti trattati per tipologia di dipendenza primaria in Piemonte nel 2013, rispetto alla rilevazione dell'anno 2010, mostrano un forte calo dei soggetti presi in carico per eroina-altri oppiacei, cocaina-crack e un incremento per le altre tipologie di dipendenza primaria (cannabinoidi, gambling, tabacco e altre sostanze). Tuttavia, i dati non sono confrontabili in quanto i record individuali utilizzati dal sistema informativo SPIDI presentano delle caratteristiche differenti rispetto al flusso precedente basato su dati aggregati.

Utenti con uso problematico di sostanze e comportamenti psicoattivi, per le variabili sociodemografiche e dipendenza primaria. Piemonte 2013. SPIDI. I dati includono anche i soggetti trattati in carcere.

| | | Eroina-Altri oppiacei | | Cocaina-Crack | | Cannabinoidi | | Tabacco | | Gambling | | Alcol | | Altro | | Totale | |
|----------------------|------------------------------|-----------------------|---------|---------------|---------|--------------|---------|---------|---------|----------|---------|-------|---------|-------|---------|--------|---------|
| | | n | % | n | % | n | % | n | % | n | % | n | % | n | % | n | % |
| Genere | Femmine | 1.557 | 17,2 | 191 | 10,3 | 175 | 12,3 | 602 | 50,5 | 265 | 21,5 | 1.527 | 23,8 | 169 | 52,5 | 4.486 | 20,9 |
| | Maschi | 7.515 | 82,8 | 1.659 | 89,7 | 1.246 | 87,7 | 590 | 49,5 | 969 | 78,5 | 4.877 | 76,2 | 153 | 47,5 | 17.009 | 79,1 |
| Età | Media (minima-massima) | 41,2 | (14-80) | 35,8 | (14-78) | 26,6 | (12-60) | 51,8 | (15-88) | 47,9 | (19-83) | 48,8 | (15-89) | 41,9 | (16-77) | 43,0 | (12-89) |
| Stato civile | Celibe | 5.459 | 60,2 | 1.003 | 54,2 | 1.016 | 71,5 | 209 | 17,5 | 275 | 22,3 | 1.911 | 29,8 | 137 | 42,5 | 10.010 | 46,6 |
| | Coniugato | 1.031 | 11,4 | 238 | 12,9 | 87 | 6,1 | 509 | 42,7 | 465 | 37,7 | 1.849 | 28,9 | 87 | 27,0 | 4.266 | 19,8 |
| | Separato-divorziato | 799 | 8,8 | 199 | 10,8 | 46 | 3,2 | 163 | 13,7 | 171 | 13,9 | 1.170 | 18,3 | 44 | 13,7 | 2.592 | 12,1 |
| | Vedovo | 69 | 0,8 | 4 | 0,2 | 1 | 0,1 | 51 | 4,3 | 40 | 3,2 | 180 | 2,8 | 5 | 1,6 | 350 | 1,6 |
| | Convivente | 602 | 6,6 | 124 | 6,7 | 51 | 3,6 | 53 | 4,4 | 84 | 6,8 | 337 | 5,3 | 11 | 3,4 | 1.262 | 5,9 |
| | Non noto | 37 | 0,4 | 12 | 0,6 | 7 | 0,5 | 1 | 0,1 | 0 | 0,0 | 33 | 0,5 | 0 | 0,0 | 90 | 0,4 |
| | Missing | 1.075 | 11,8 | 270 | 14,6 | 213 | 15,0 | 206 | 17,3 | 199 | 16,1 | 924 | 14,4 | 38 | 11,8 | 2.925 | 13,6 |
| Provincia di nascita | Torino | 3.950 | 43,5 | 852 | 46,1 | 653 | 46,0 | 413 | 34,6 | 347 | 28,1 | 2.181 | 34,1 | 140 | 43,5 | 8.536 | 39,7 |
| | Vercelli | 262 | 2,9 | 31 | 1,7 | 73 | 5,1 | 20 | 1,7 | 36 | 2,9 | 168 | 2,6 | 6 | 1,9 | 596 | 2,8 |
| | Biella | 318 | 3,5 | 14 | 0,8 | 22 | 1,5 | 44 | 3,7 | 33 | 2,7 | 178 | 2,8 | 6 | 1,9 | 615 | 2,9 |
| | Novara | 290 | 3,2 | 67 | 3,6 | 79 | 5,6 | 90 | 7,6 | 57 | 4,6 | 310 | 4,8 | 10 | 3,1 | 903 | 4,2 |
| | VCO | 228 | 2,5 | 17 | 0,9 | 34 | 2,4 | 42 | 3,5 | 24 | 1,9 | 215 | 3,4 | 7 | 2,2 | 567 | 2,6 |
| | Cuneo | 524 | 5,8 | 61 | 3,3 | 136 | 9,6 | 66 | 5,5 | 94 | 7,6 | 714 | 11,1 | 19 | 5,9 | 1.614 | 7,5 |
| | Asti | 260 | 2,9 | 28 | 1,5 | 24 | 1,7 | 17 | 1,4 | 33 | 2,7 | 170 | 2,7 | 2 | 0,6 | 534 | 2,5 |
| | Alessandria | 476 | 5,2 | 72 | 3,9 | 34 | 2,4 | 17 | 1,4 | 48 | 3,9 | 341 | 5,3 | 28 | 8,7 | 1.016 | 4,7 |
| | Fuori regione | 2.228 | 24,6 | 432 | 23,4 | 183 | 12,9 | 423 | 35,5 | 464 | 37,6 | 1.356 | 21,2 | 74 | 23,0 | 5.160 | 24,0 |
| | Estero | 536 | 5,9 | 276 | 14,9 | 183 | 12,9 | 60 | 5,0 | 98 | 7,9 | 771 | 12,0 | 30 | 9,3 | 1.954 | 9,1 |
| Titolo di studio | Laurea | 81 | 0,9 | 32 | 1,7 | 7 | 0,5 | 85 | 7,1 | 17 | 1,4 | 149 | 2,3 | 17 | 5,3 | 388 | 1,8 |
| | Diploma universitario | 30 | 0,3 | 8 | 0,4 | 2 | 0,1 | 14 | 1,2 | 7 | 0,6 | 51 | 0,8 | 5 | 1,6 | 117 | 0,5 |
| | Media superiore | 1.034 | 11,4 | 270 | 14,6 | 195 | 13,7 | 331 | 27,8 | 252 | 20,4 | 1.107 | 17,3 | 96 | 29,8 | 3.285 | 15,3 |
| | Media inferiore | 5.534 | 61,0 | 1.057 | 57,1 | 898 | 63,2 | 420 | 35,2 | 598 | 48,5 | 3.031 | 47,3 | 150 | 46,6 | 11.688 | 54,4 |
| | Elementare | 849 | 9,4 | 129 | 7,0 | 61 | 4,3 | 85 | 7,1 | 86 | 7,0 | 797 | 12,4 | 10 | 3,1 | 2.017 | 9,4 |
| | Nessun titolo | 52 | 0,6 | 18 | 1,0 | 2 | 0,1 | 1 | 0,1 | 9 | 0,7 | 51 | 0,8 | 2 | 0,6 | 135 | 0,6 |
| | Missing | 1.492 | 16,4 | 336 | 18,2 | 256 | 18,0 | 256 | 21,5 | 265 | 21,5 | 1.218 | 19,0 | 42 | 13,0 | 3.865 | 18,0 |
| Occupazione | Occupato | 3.706 | 40,9 | 697 | 37,7 | 444 | 31,2 | 525 | 44,0 | 573 | 46,4 | 2.443 | 38,1 | 133 | 41,3 | 8.521 | 39,6 |
| | Occupato in nero | 480 | 5,3 | 59 | 3,2 | 38 | 2,7 | 5 | 0,4 | 27 | 2,2 | 190 | 3,0 | 10 | 3,1 | 809 | 3,8 |
| | Disoccupato | 3.282 | 36,2 | 743 | 40,2 | 366 | 25,8 | 118 | 9,9 | 188 | 15,2 | 1.753 | 27,4 | 75 | 23,3 | 6.525 | 30,4 |
| | Casalinga | 16 | 0,2 | 2 | 0,1 | 2 | 0,1 | 43 | 3,6 | 34 | 2,8 | 157 | 2,5 | 6 | 1,9 | 260 | 1,2 |
| | Studente | 58 | 0,6 | 20 | 1,1 | 324 | 22,8 | 15 | 1,3 | 8 | 0,6 | 28 | 0,4 | 22 | 6,8 | 475 | 2,2 |
| | Pensionato | 67 | 0,7 | 1 | 0,1 | 3 | 0,2 | 252 | 21,1 | 176 | 14,3 | 681 | 10,6 | 27 | 8,4 | 1.207 | 5,6 |
| | Invalide | 89 | 1,0 | 6 | 0,3 | 4 | 0,3 | 6 | 0,5 | 8 | 0,6 | 77 | 1,2 | 4 | 1,2 | 194 | 0,9 |
| | Missing | 1.374 | 15,1 | 322 | 17,4 | 240 | 16,9 | 228 | 19,1 | 220 | 17,8 | 1.075 | 16,8 | 45 | 14,0 | 3.504 | 16,3 |
| Dove vive | Normale abitazione | 5.155 | 56,8 | 714 | 38,6 | 655 | 46,1 | 503 | 42,2 | 579 | 46,9 | 3.458 | 54,0 | 128 | 39,8 | 11.192 | 52,1 |
| | Comunita | 275 | 3,0 | 37 | 2,0 | 29 | 2,0 | 2 | 0,2 | 1 | 0,1 | 101 | 1,6 | 4 | 1,2 | 449 | 2,1 |
| | Albergo | 7 | 0,1 | 0 | 0,0 | 1 | 0,1 | 0 | 0,0 | 0 | 0,0 | 4 | 0,1 | 2 | 0,6 | 14 | 0,1 |
| | Senza fissa dimora | 77 | 0,8 | 9 | 0,5 | 3 | 0,2 | 0 | 0,0 | 4 | 0,3 | 50 | 0,8 | 2 | 0,6 | 145 | 0,7 |
| | Presidio socio-assistenziale | 20 | 0,2 | 0 | 0,0 | 3 | 0,2 | 1 | 0,1 | 1 | 0,1 | 45 | 0,7 | 0 | 0,0 | 70 | 0,3 |
| | Carcere | 309 | 3,4 | 283 | 15,3 | 49 | 3,4 | 0 | 0,0 | 8 | 0,6 | 95 | 1,5 | 4 | 1,2 | 748 | 3,5 |
| | Ospedale | 1 | 0,0 | 2 | 0,1 | 0 | 0,0 | 0 | 0,0 | 1 | 0,1 | 1 | 0,0 | 0 | 0,0 | 5 | 0,0 |
| | Istituto/pensionato | 8 | 0,1 | 1 | 0,1 | 2 | 0,1 | 1 | 0,1 | 0 | 0,0 | 34 | 0,5 | 0 | 0,0 | 46 | 0,2 |
| | Altro | 49 | 0,5 | 9 | 0,5 | 1 | 0,1 | 0 | 0,0 | 2 | 0,2 | 35 | 0,5 | 2 | 0,6 | 98 | 0,5 |
| | Missing | 3.171 | 35,0 | 795 | 43,0 | 678 | 47,7 | 685 | 57,5 | 638 | 51,7 | 2.581 | 40,3 | 180 | 55,9 | 8.728 | 40,6 |
| Con chi vive | Famiglia di origine | 1.639 | 18,1 | 289 | 15,6 | 452 | 31,8 | 52 | 4,4 | 96 | 7,8 | 620 | 9,7 | 45 | 14,0 | 3.193 | 14,9 |
| | Solo con i/Partner | 779 | 8,6 | 71 | 3,8 | 39 | 2,7 | 140 | 11,7 | 112 | 9,1 | 580 | 9,1 | 19 | 5,9 | 1.740 | 8,1 |
| | Da solo | 938 | 10,3 | 150 | 8,1 | 66 | 4,6 | 84 | 7,0 | 104 | 8,4 | 876 | 13,7 | 22 | 6,8 | 2.240 | 10,4 |
| | Solo con i/il figlio/a | 73 | 0,8 | 14 | 0,8 | 9 | 0,6 | 36 | 3,0 | 17 | 1,4 | 102 | 1,6 | 4 | 1,2 | 255 | 1,2 |
| | Con partner e figlio/i | 663 | 7,3 | 90 | 4,9 | 48 | 3,4 | 164 | 13,8 | 199 | 16,1 | 750 | 11,7 | 20 | 6,2 | 1.934 | 9,0 |
| | Con amici | 62 | 0,7 | 10 | 0,5 | 12 | 0,8 | 1 | 0,1 | 3 | 0,2 | 39 | 0,6 | 3 | 0,9 | 130 | 0,6 |
| | Altro | 662 | 7,3 | 322 | 17,4 | 89 | 6,3 | 5 | 0,4 | 18 | 1,5 | 304 | 4,7 | 13 | 4,0 | 1.413 | 6,6 |
| Missing | 4.256 | 46,9 | 904 | 48,9 | 706 | 49,7 | 710 | 59,6 | 685 | 55,5 | 3.133 | 48,9 | 196 | 60,9 | 10.590 | 49,3 | |
| Totale | | 9.072 | 100 | 1.850 | 100 | 1.421 | 100 | 1.192 | 100 | 1.234 | 100 | 6.404 | 100 | 322 | 100 | 21.495 | 100 |

Dall'analisi dei dati regionali, che includono i soggetti in carcere, si osserva che la proporzione di utenti maschi è preponderante in tutte le tipologie di dipendenze, con valori superiori al 75%, ad eccezione della dipendenza da tabacco e di quella classificata come "altro" dove vi è una maggiore proporzione di utenti femmine (rispettivamente 50,5% e 52%). Gli utenti in carico per dipendenza da cannabinoidi sono i più giovani (età media 26,6 anni) mentre quelli con l'età media più elevata sono i soggetti in trattamento per tabacco (51,8 anni). La proporzione di coniugati è più alta tra i soggetti in carico per tabacco e gambling (rispettivamente del 42,7 e 37,7%). Il 7,1% dei dipendenti da tabacco sono laureati, mentre solo lo 0,9% dei soggetti con dipendenza da eroina ha conseguito una laurea. La proporzione più elevata di disoccupati si osserva tra i soggetti in carico per dipendenza primaria da cocaina-crack e eroina (rispettivamente del 40,2% e 36,2%). La maggior parte degli utenti vive in una normale abitazione, ma solo una piccola quota vive con la famiglia di origine (range: dal 7,8% dei soggetti in carico per gambling al 31,8% dei dipendenti per cannabinoidi), anche se per quest'ultima variabile si osserva un elevato numero di valori mancanti (49,3%).

Utenti con uso problematico di sostanze e comportamenti psicoattivi, per tipologia di contratto terapeutico, inviante, e dipendenza primaria. Piemonte 2013. SPIDI. I dati includono anche i soggetti trattati in carcere.

| | | Eroina-Altri oppiacei | | Cocaina-Crack | | Cannabinoidi | | Tabacco | | Gambling | | Alcol | | Altro | | Totale | |
|-----------------------|------------------------------------|-----------------------|------|---------------|------|--------------|------|---------|------|----------|-------|-------|------|-------|-------|--------|------|
| | | n | % | n | % | n | % | n | % | n | % | n | % | n | % | n | % |
| Contratto terapeutico | Volontario | 8.667 | 95,5 | 1.466 | 79,2 | 680 | 47,9 | 1.164 | 97,7 | 1.222 | 99,0 | 5.625 | 87,8 | 299 | 92,9 | 19.123 | 89,0 |
| | Sospensione Ammin. (art.75) | 73 | 0,8 | 132 | 7,1 | 365 | 25,7 | 1 | 0,1 | 0 | 0,0 | 13 | 0,2 | 6 | 1,9 | 590 | 2,7 |
| | Affidamento in prova (art.94) | 55 | 0,6 | 36 | 1,9 | 16 | 1,1 | 0 | 0,0 | 0 | 0,0 | 20 | 0,3 | 1 | 0,3 | 128 | 0,6 |
| | Sospensione pena (ex art. 90) | 5 | 0,1 | 1 | 0,1 | 1 | 0,1 | 0 | 0,0 | 0 | 0,0 | 6 | 0,1 | 0 | 0,0 | 13 | 0,1 |
| | Revoca custodia cautelare (art.89) | 4 | 0,0 | 1 | 0,1 | 2 | 0,1 | 0 | 0,0 | 0 | 0,0 | 6 | 0,1 | 0 | 0,0 | 13 | 0,1 |
| | Accertamenti lavoro | 17 | 0,2 | 20 | 1,1 | 114 | 8,0 | 1 | 0,1 | 0 | 0,0 | 46 | 0,7 | 1 | 0,3 | 199 | 0,9 |
| | Accertamenti CML | 1 | 0,0 | 0 | 0,0 | 5 | 0,4 | 1 | 0,1 | 0 | 0,0 | 231 | 3,6 | 3 | 0,9 | 241 | 1,1 |
| | Arresti domiciliari | 14 | 0,2 | 20 | 1,1 | 12 | 0,8 | 0 | 0,0 | 3 | 0,2 | 15 | 0,2 | 1 | 0,3 | 65 | 0,3 |
| | Messa prova minori | 0 | 0,0 | 2 | 0,1 | 37 | 2,6 | 0 | 0,0 | 0 | 0,0 | 1 | 0,0 | 0 | 0,0 | 40 | 0,2 |
| | Invio Tribunale Minori | 36 | 0,4 | 24 | 1,3 | 49 | 3,4 | 0 | 0,0 | 2 | 0,2 | 108 | 1,7 | 3 | 0,9 | 222 | 1,0 |
| | Altri accertamenti | 4 | 0,0 | 8 | 0,4 | 17 | 1,2 | 0 | 0,0 | 1 | 0,1 | 46 | 0,7 | 2 | 0,6 | 78 | 0,4 |
| | Altro | 171 | 1,9 | 138 | 7,5 | 123 | 8,7 | 25 | 2,1 | 6 | 0,5 | 287 | 4,5 | 6 | 1,9 | 756 | 3,5 |
| | Missing | 25 | 0,3 | 2 | 0,1 | 0 | 0,0 | 0 | 0,0 | 0 | 0,0 | 0 | 0,0 | 0 | 0,0 | 27 | 0,1 |
| Inviante | Utente | 5.039 | 55,5 | 853 | 46,1 | 303 | 21,3 | 686 | 57,6 | 582 | 47,2 | 2.164 | 33,8 | 116 | 36,0 | 9.743 | 45,3 |
| | Coniuge-partner | 29 | 0,3 | 16 | 0,9 | 4 | 0,3 | 9 | 0,8 | 58 | 4,7 | 189 | 3,0 | 3 | 0,9 | 308 | 1,4 |
| | Familiari | 200 | 2,2 | 94 | 5,1 | 147 | 10,3 | 8 | 0,7 | 85 | 6,9 | 309 | 4,8 | 15 | 4,7 | 858 | 4,0 |
| | Amici | 45 | 0,5 | 8 | 0,4 | 3 | 0,2 | 20 | 1,7 | 11 | 0,9 | 71 | 1,1 | 4 | 1,2 | 162 | 0,8 |
| | Altro utente | 58 | 0,6 | 13 | 0,7 | 35 | 2,5 | 6 | 0,5 | 1 | 0,1 | 39 | 0,6 | 5 | 1,6 | 157 | 0,7 |
| | Medico curante | 27 | 0,3 | 8 | 0,4 | 15 | 1,1 | 91 | 7,6 | 26 | 2,1 | 366 | 5,7 | 12 | 3,7 | 545 | 2,5 |
| | Ospedale | 42 | 0,5 | 16 | 0,9 | 28 | 2,0 | 54 | 4,5 | 6 | 0,5 | 420 | 6,6 | 8 | 2,5 | 574 | 2,7 |
| | Altro sert | 496 | 5,5 | 72 | 3,9 | 30 | 2,1 | 5 | 0,4 | 8 | 0,6 | 78 | 1,2 | 8 | 2,5 | 697 | 3,2 |
| | Altro presidio Sociosanitario | 88 | 1,0 | 58 | 3,1 | 98 | 6,9 | 12 | 1,0 | 58 | 4,7 | 569 | 8,9 | 39 | 12,1 | 922 | 4,3 |
| | Magistratura | 67 | 0,7 | 46 | 2,5 | 50 | 3,5 | 0 | 0,0 | 1 | 0,1 | 95 | 1,5 | 0 | 0,0 | 259 | 1,2 |
| | Prefettura | 58 | 0,6 | 93 | 5,0 | 295 | 20,8 | 1 | 0,1 | 0 | 0,0 | 9 | 0,1 | 4 | 1,2 | 460 | 2,1 |
| | Medicina legale | 0 | 0,0 | 2 | 0,1 | 3 | 0,2 | 1 | 0,1 | 0 | 0,0 | 161 | 2,5 | 0 | 0,0 | 167 | 0,8 |
| | Medico competente | 6 | 0,1 | 13 | 0,7 | 65 | 4,6 | 2 | 0,2 | 1 | 0,1 | 25 | 0,4 | 1 | 0,3 | 113 | 0,5 |
| | Servizio sociale | 4 | 0,0 | 17 | 0,9 | 25 | 1,8 | 0 | 0,0 | 6 | 0,5 | 64 | 1,0 | 0 | 0,0 | 116 | 0,5 |
| | Altri | 93 | 1,0 | 31 | 1,7 | 53 | 3,7 | 13 | 1,1 | 16 | 1,3 | 226 | 3,5 | 5 | 1,6 | 437 | 2,0 |
| Missing | 2.820 | 31,1 | 510 | 27,6 | 267 | 18,8 | 284 | 23,8 | 375 | 30,4 | 1.619 | 25,3 | 102 | 31,7 | 5.977 | 27,8 | |
| Totale | | 9.072 | 100 | 1.850 | 100 | 1.421 | 100 | 1.192 | 100 | 1.234 | 100 | 6.404 | 100 | 322 | 100 | 21.495 | 100 |

Dall'analisi dei dati, che includono i soggetti in carcere, si osserva che la quasi totalità degli utenti con una dipendenza da eroina o altri oppiacei, tabacco e gambling hanno instaurato un contratto terapeutico su base volontaria, mentre la proporzione più bassa spetta agli utenti con una dipendenza primaria da cannabinoidi (47,9%). I contratti terapeutici in seguito a sospensione amministrativa (art. 75) ha interessato in maggior misura gli utenti trattati per cannabinoidi (26%) e quelli trattati per cocaina o crack (7,1%). Tra le altre tipologie di contratto terapeutico si segnala che i contratti terapeutici aperti in seguito a segnalazione della commissione medica locale patenti di guida ha interessato quasi esclusivamente gli utenti con una dipendenza da alcol. Tra le diverse tipologie di "inviante" quella più frequente per tutte le tipologie di dipendenza è l'utente stesso, con proporzioni comprese tra il 21,8% dei soggetti trattati per cannabinoidi e il 55,5% di quelli trattati per eroina o altri oppiacei. Si segnala che degli utenti trattati per cannabinoidi, nel 22% dei casi l'inviante è la prefettura e nel 10,3% l'inviante è un familiare. Il medico curante ha inviato in misura maggiore gli utenti con uso problematico di tabacco (7,6%) e quelli con dipendenza da alcol (5,7%).

Utenti con uso problematico di sostanze e comportamenti psicoattivi, escluso l'alcol, per tipologia utente, sesso, ASL e sede operativa. Piemonte 2013. SPIDI.

Soggetti trattati nell'anno. Non sono stati conteggiati i dati degli utenti trattati nelle sedi CARCERE. Di 74 soggetti del totale manca la specificazione se nuovo utente o già in carico.

| ASL | Sede operativa | nuovi utenti | | | utenti già in carico | | | | totale utenti | | | tassi st./ 100.000 (15-69) |
|---------------|----------------------|--------------|---------|--------|----------------------|---------|--------|------|---------------|---------|--------|----------------------------------|
| | | maschi | femmine | totale | maschi | femmine | totale | % | maschi | femmine | totale | |
| TO1 | V. PASSALACQUA | 53 | 21 | 74 | 352 | 100 | 452 | 85,9 | 406 | 121 | 527 | 920,75 |
| | V. LOMBROSO | 16 | 4 | 20 | 121 | 34 | 155 | 88,6 | 137 | 38 | 175 | 428,11 |
| | V. MONTEVIDEO | 12 | 1 | 13 | 182 | 51 | 233 | 94,7 | 194 | 52 | 246 | 482,25 |
| | V. FARINELLI | 60 | 15 | 75 | 251 | 44 | 295 | 79,7 | 311 | 59 | 370 | 1.391,01 |
| | V. NOMIS DI COSSILLA | 36 | 16 | 52 | 204 | 56 | 260 | 83,3 | 240 | 72 | 312 | 458,50 |
| | V. MONTE ORTIGARA | 104 | 21 | 125 | 255 | 56 | 311 | 71,3 | 359 | 77 | 436 | 471,83 |
| TO2 | V. PACCHIOTTI | 22 | 7 | 29 | 213 | 49 | 262 | 90,0 | 236 | 57 | 293 | 410,33 |
| | C.so LOMBARDIA | 35 | 4 | 39 | 421 | 79 | 500 | 92,8 | 456 | 83 | 539 | 612,95 |
| | MONTALE TAB&GAP | 44 | 28 | 72 | 29 | 13 | 42 | 36,8 | 82 | 41 | 123 | 77,31 |
| | V. GHEDINI | 38 | 8 | 46 | 355 | 67 | 422 | 90,2 | 393 | 75 | 468 | 621,82 |
| | C.so VERCELLI | 122 | 37 | 159 | 367 | 94 | 461 | 74,4 | 489 | 131 | 620 | 1.084,16 |
| | ARTISTI GAP | 25 | 13 | 38 | 19 | 13 | 32 | 45,7 | 44 | 26 | 70 | |
| TO3 | COLLEGNO | 18 | 13 | 31 | 159 | 29 | 188 | 85,8 | 177 | 42 | 219 | 355,37 |
| | RIVOLI | 31 | 13 | 44 | 185 | 35 | 220 | 83,3 | 216 | 48 | 264 | 494,87 |
| | AVIGLIANA | 53 | 16 | 69 | 59 | 18 | 77 | 52,7 | 112 | 35 | 147 | 362,28 |
| | SUSA | 6 | 1 | 7 | 60 | 17 | 77 | 91,7 | 66 | 18 | 84 | |
| | VENARIA | 17 | 3 | 20 | 75 | 11 | 86 | 81,1 | 92 | 14 | 106 | 223,34 |
| | ORBASSANO | 40 | 3 | 43 | 208 | 22 | 230 | 84,2 | 248 | 25 | 273 | 473,23 |
| | BEINASCIO | 20 | 12 | 32 | 13 | 11 | 24 | 42,9 | 34 | 23 | 57 | |
| | ALTROVE GAP | 47 | 21 | 68 | 52 | 62 | 114 | 62,6 | 99 | 83 | 182 | 934,60 |
| | GIAVENO | 26 | 8 | 34 | 80 | 21 | 101 | 74,8 | 106 | 29 | 135 | 447,77 |
| | PEROSA ARGENTINA | 13 | 15 | 28 | 65 | 40 | 105 | 78,9 | 78 | 55 | 133 | 321,73 |
| | TORRE PELLICE | 13 | 5 | 18 | 41 | 14 | 55 | 75,3 | 54 | 19 | 73 | 452,30 |
| | PINEROLO | 32 | 2 | 34 | 146 | 24 | 170 | 83,3 | 178 | 26 | 204 | 608,09 |
| | TO4 | CIRIE | 50 | 9 | 59 | 194 | 28 | 222 | 79,0 | 245 | 37 | 282 |
| LANZO T.SE | | 23 | 8 | 31 | 30 | 10 | 40 | 56,3 | 54 | 18 | 72 | 452,30 |
| LEINI | | 18 | 15 | 33 | 7 | 2 | 9 | 21,4 | 25 | 17 | 42 | |
| CHIVASSO | | 18 | 3 | 21 | 338 | 78 | 416 | 95,2 | 356 | 81 | 437 | 608,09 |
| SETTIMO | | 5 | 2 | 7 | 202 | 31 | 233 | 97,1 | 207 | 33 | 240 | |
| SAN MAURO | | 49 | 6 | 55 | 56 | 13 | 69 | 55,6 | 105 | 19 | 124 | 575,18 |
| VOLPIANO | | 6 | 4 | 10 | 43 | 7 | 50 | 83,3 | 49 | 11 | 60 | |
| RIVAROLO C.SE | | 37 | 7 | 44 | 200 | 25 | 225 | 83,6 | 238 | 33 | 271 | 487,06 |
| IVREA | | 32 | 16 | 48 | 245 | 89 | 334 | 87,4 | 277 | 105 | 382 | 775,49 |
| CALUSO | 14 | 3 | 17 | 70 | 17 | 87 | 83,7 | 84 | 20 | 104 | 398,45 | |
| TO5 | CHIERI | 14 | 7 | 21 | 149 | 22 | 171 | 89,1 | 163 | 29 | 192 | 302,23 |
| | CHIERI TABACCO | 4 | 2 | 6 | 11 | 6 | 17 | 73,9 | 15 | 10 | 25 | |
| | CARMAGNOLA | 26 | 18 | 44 | 60 | 11 | 611 | 93,3 | 90 | 30 | 120 | 317,82 |
| | MONCALIERI | 35 | 16 | 51 | 123 | 23 | 146 | 74,1 | 161 | 39 | 200 | 369,43 |
| | NICHELINO | 45 | 15 | 60 | 189 | 23 | 212 | 77,9 | 236 | 38 | 274 | 500,64 |
| VC | VERCELLI | 68 | 14 | 82 | 209 | 48 | 257 | 75,8 | 277 | 62 | 339 | 485,72 |
| | BORGOSESIA | 20 | 4 | 24 | 79 | 11 | 90 | 78,9 | 99 | 15 | 114 | 240,70 |
| BI | BIELLA | 13 | 1 | 14 | 267 | 71 | 338 | 96,0 | 294 | 74 | 368 | 477,53 |
| | COSSATO | 34 | 12 | 46 | 161 | 69 | 230 | 83,3 | 195 | 81 | 276 | 711,68 |
| NO | NOVARA | 74 | 39 | 113 | 303 | 116 | 419 | 78,8 | 377 | 155 | 532 | 553,23 |
| | TRECCATE | 71 | 26 | 97 | 104 | 29 | 133 | 57,8 | 175 | 55 | 230 | 516,79 |
| | ARONA | 17 | 5 | 22 | 95 | 20 | 115 | 83,9 | 112 | 25 | 137 | 237,74 |
| | BORGOMANERO | 12 | 2 | 14 | 89 | 25 | 114 | 89,1 | 101 | 27 | 128 | 249,62 |
| VCO | VERBANIA | 44 | 24 | 68 | 126 | 32 | 158 | 69,9 | 171 | 56 | 227 | 500,31 |
| | DOMODOSSOLA | 15 | 3 | 18 | 116 | 19 | 135 | 88,2 | 134 | 23 | 157 | 347,19 |
| | GRAVELLONA TOCE | 28 | 19 | 47 | 83 | 17 | 100 | 68,0 | 112 | 40 | 152 | 508,62 |
| CN1 | CUNEO | 73 | 16 | 89 | 289 | 75 | 364 | 80,4 | 363 | 91 | 454 | |
| | DRONERO | 0 | 0 | 0 | 2 | 1 | 3 | 100 | 2 | 1 | 3 | 398,87 |
| | BOVES | 0 | 1 | 1 | 1 | 0 | 1 | 50,0 | 1 | 1 | 2 | |
| | MONDOVI | 25 | 11 | 36 | 110 | 32 | 142 | 79,8 | 135 | 43 | 178 | 394,84 |
| | CEVA | 3 | 1 | 4 | 31 | 3 | 34 | 89,5 | 34 | 4 | 38 | 270,28 |
| | SAVIGLIANO | 14 | 8 | 22 | 88 | 13 | 101 | 82,1 | 102 | 21 | 123 | |
| | FOSSANO | 6 | 2 | 8 | 6 | 1 | 7 | 46,7 | 12 | 3 | 15 | 222,13 |
| SALUZZO | 28 | 4 | 32 | 83 | 12 | 95 | 74,8 | 111 | 16 | 127 | | |
| CN2 | BRA | 36 | 24 | 60 | 109 | 28 | 137 | 69,5 | 145 | 52 | 197 | 418,07 |
| | ALBA | 92 | 30 | 122 | 153 | 41 | 194 | 61,4 | 245 | 71 | 316 | 425,45 |
| AT | ASTI | 44 | 17 | 61 | 303 | 59 | 362 | 85,6 | 350 | 76 | 426 | 416,08 |
| | NIZZA M.TO | 17 | 2 | 19 | 90 | 20 | 110 | 85,3 | 107 | 22 | 129 | 327,37 |
| AL | ALESSANDRIA | 51 | 8 | 59 | 255 | 63 | 318 | 84,4 | 307 | 72 | 379 | 430,52 |
| | TORTONA | 17 | 4 | 21 | 78 | 16 | 94 | 81,7 | 96 | 20 | 116 | 272,26 |
| | VALENZA | 22 | 4 | 26 | 68 | 11 | 79 | 75,2 | 90 | 15 | 105 | 572,50 |
| | CASALE M.TO | 27 | 12 | 39 | 157 | 43 | 200 | 83,7 | 189 | 56 | 245 | 430,55 |
| | NOVI LIGURE | 23 | 6 | 29 | 67 | 28 | 95 | 76,6 | 90 | 34 | 124 | 246,21 |
| | OVADA | 3 | 6 | 9 | 41 | 15 | 56 | 86,2 | 48 | 22 | 70 | 373,08 |
| | ACQUI TERME | 4 | 1 | 5 | 81 | 18 | 99 | 95,2 | 85 | 19 | 104 | 367,52 |
| | PIEMONTE | 2.140 | 724 | 2.864 | 9.473 | 2.281 | 11.754 | 76,9 | 11.671 | 3.021 | 14.692 | 441,75 |

Utenti con uso problematico di sostanze e comportamenti psicoattivi, escluso l'alcol, per tipologia utente, sesso, ASL. Piemonte 2013. SPIDI. Soggetti trattati nell'anno. Non sono stati conteggiati i dati degli utenti trattati nelle sedi CARCERE.

| ASL | nuovi utenti | | | utenti già in carico | | | | totale utenti | | | | tassi st./ 100.000 (15-69) |
|----------|--------------|---------|--------|----------------------|---------|--------|------|---------------|---------|--------|--------|----------------------------------|
| | maschi | femmine | totale | maschi | femmine | totale | % | maschi | femmine | totale | | |
| TO1 | 281 | 78 | 359 | 1.365 | 341 | 1.706 | 82,6 | 1.647 | 419 | 2.066 | 617,42 | |
| TO2 | 286 | 97 | 383 | 1.404 | 315 | 1.719 | 81,4 | 1.700 | 413 | 2.113 | 707,77 | |
| TO3 | 316 | 112 | 428 | 1.143 | 304 | 1.447 | 77,1 | 1.460 | 417 | 1.877 | 293,10 | |
| TO4 | 252 | 73 | 325 | 1.385 | 300 | 1.685 | 83,7 | 1.640 | 374 | 2.014 | 553,50 | |
| TO5 | 124 | 58 | 182 | 532 | 85 | 617 | 76,1 | 665 | 146 | 811 | 370,27 | |
| VC | 88 | 18 | 106 | 288 | 59 | 347 | 76,6 | 376 | 77 | 453 | 387,27 | |
| BI | 47 | 13 | 60 | 428 | 140 | 568 | 88,2 | 489 | 155 | 644 | 554,17 | |
| NO | 174 | 72 | 246 | 591 | 190 | 781 | 76,0 | 765 | 262 | 1.027 | 408,69 | |
| VCO | 87 | 46 | 133 | 325 | 68 | 393 | 73,3 | 417 | 119 | 536 | 444,19 | |
| CN1 | 149 | 43 | 192 | 610 | 137 | 747 | 79,5 | 760 | 180 | 940 | 319,33 | |
| CN2 | 128 | 54 | 182 | 262 | 69 | 331 | 64,5 | 390 | 123 | 513 | 421,80 | |
| AT | 61 | 19 | 80 | 393 | 79 | 472 | 85,0 | 457 | 98 | 555 | 391,24 | |
| AL | 147 | 41 | 188 | 747 | 194 | 941 | 82,3 | 905 | 238 | 1.143 | 377,44 | |
| Piemonte | 2.140 | 724 | 2.864 | 9.473 | 2.281 | 11.754 | 80,0 | 11.671 | 3.021 | 14.692 | 441,75 | |

Utenti con uso problematico di sostanze e comportamenti psicoattivi, escluso l'alcol, per tipologia utente, sesso, ex ASL. Piemonte 2013. SPIDI. Soggetti trattati nell'anno. Non sono stati conteggiati i dati degli utenti trattati nelle sedi CARCERE.

| ex ASL | nuovi utenti | | | utenti già in carico | | | | totale utenti | | | | tassi st./ 100.000 (15-69) |
|----------|--------------|---------|--------|----------------------|---------|--------|------|---------------|---------|--------|--------|----------------------------------|
| | maschi | femmine | totale | maschi | femmine | totale | % | maschi | femmine | totale | | |
| 1 | 141 | 41 | 182 | 906 | 229 | 1.135 | 86,1 | 1.048 | 270 | 1.318 | 752,37 | |
| 2 | 140 | 37 | 177 | 459 | 112 | 571 | 76,3 | 599 | 149 | 748 | 467,72 | |
| 3 | 101 | 39 | 140 | 663 | 141 | 804 | 84,2 | 774 | 181 | 955 | 600,06 | |
| 4 | 185 | 58 | 243 | 741 | 174 | 915 | 79,0 | 926 | 232 | 1.158 | 828,73 | |
| 5 | 258 | 90 | 348 | 891 | 226 | 1.117 | 76,1 | 1.150 | 317 | 1.467 | 407,88 | |
| 10 | 58 | 22 | 80 | 252 | 78 | 330 | 80,5 | 310 | 100 | 410 | 391,94 | |
| 6 | 91 | 32 | 123 | 231 | 40 | 271 | 68,4 | 324 | 72 | 396 | 562,53 | |
| 7 | 78 | 15 | 93 | 639 | 129 | 768 | 89,2 | 717 | 144 | 861 | 329,42 | |
| 9 | 83 | 26 | 109 | 515 | 131 | 646 | 85,3 | 599 | 158 | 757 | 547,33 | |
| 8 | 124 | 58 | 182 | 532 | 85 | 617 | 76,1 | 665 | 146 | 811 | 376,79 | |
| 11 | 88 | 18 | 106 | 288 | 59 | 347 | 76,6 | 376 | 77 | 453 | 361,60 | |
| 12 | 47 | 13 | 60 | 428 | 140 | 568 | 88,2 | 489 | 155 | 644 | 517,79 | |
| 13 | 174 | 72 | 246 | 591 | 190 | 781 | 76,0 | 765 | 262 | 1.027 | 361,61 | |
| 14 | 87 | 46 | 133 | 325 | 68 | 393 | 73,3 | 417 | 119 | 536 | 399,85 | |
| 15 | 73 | 17 | 90 | 292 | 76 | 368 | 80,2 | 366 | 93 | 459 | 365,93 | |
| 16 | 28 | 12 | 40 | 141 | 35 | 176 | 81,5 | 169 | 47 | 216 | 351,56 | |
| 17 | 48 | 14 | 62 | 177 | 26 | 203 | 76,6 | 225 | 40 | 265 | 206,34 | |
| 18 | 128 | 54 | 182 | 262 | 69 | 331 | 64,5 | 390 | 123 | 513 | 380,31 | |
| 19 | 61 | 19 | 80 | 393 | 79 | 472 | 85,0 | 457 | 98 | 555 | 365,17 | |
| 20 | 68 | 12 | 80 | 333 | 79 | 412 | 83,2 | 403 | 92 | 495 | 353,31 | |
| 21 | 49 | 16 | 65 | 225 | 54 | 279 | 79,7 | 279 | 71 | 350 | 433,10 | |
| 22 | 30 | 13 | 43 | 189 | 61 | 250 | 83,9 | 223 | 75 | 298 | 286,59 | |
| Piemonte | 2.140 | 724 | 2.864 | 9.473 | 2.281 | 11.754 | 80,0 | 11.671 | 3.021 | 14.692 | 441,75 | |

Utenti nuovi maschi con uso problematico di sostanze e comportamenti psicoattivi, escluso l'alcol, per sesso, età e per sede operativa. Piemonte 2013. SPIDI. Soggetti trattati nell'anno. Non sono stati conteggiati i dati degli utenti trattati nelle sedi CARCERE.

| ASL | Sede operativa | 10-14 | 15-19 | 20-24 | 25-29 | 30-34 | 35-39 | 40-44 | 45-49 | 50-54 | 55-59 | 60-64 | 65-69 | 70+ | totale |
|----------|----------------------|--------|-------|-------|-------|-------|-------|-------|-------|-------|-------|-------|-------|-----|--------|
| TO1 | V. PASSALACQUA | 0 | 1 | 2 | 5 | 8 | 13 | 5 | 8 | 6 | 2 | 0 | 2 | 1 | 53 |
| | V. LOMBROSO | 0 | 0 | 1 | 3 | 3 | 5 | 2 | 2 | 0 | 0 | 0 | 0 | 0 | 16 |
| | V. MONTEVIDEO | 0 | 0 | 0 | 0 | 3 | 2 | 2 | 4 | 1 | 0 | 0 | 0 | 0 | 12 |
| | V. FARINELLI | 1 | 15 | 17 | 9 | 8 | 6 | 4 | 0 | 0 | 0 | 0 | 0 | 0 | 60 |
| | V. NOMIS DI COSSILLA | 0 | 2 | 5 | 4 | 4 | 6 | 4 | 2 | 4 | 1 | 1 | 2 | 1 | 36 |
| | V. MONTE ORTIGARA | 0 | 1 | 6 | 12 | 26 | 18 | 14 | 5 | 3 | 8 | 7 | 3 | 1 | 104 |
| TO2 | V. PACCHIOTTI | 0 | 0 | 0 | 2 | 6 | 5 | 4 | 0 | 2 | 2 | 0 | 0 | 1 | 22 |
| | C.so LOMBARDIA | 0 | 1 | 5 | 4 | 3 | 8 | 4 | 6 | 3 | 1 | 0 | 0 | 0 | 35 |
| | MONTALE TAB&GAP | 0 | 1 | 0 | 3 | 3 | 2 | 3 | 5 | 4 | 7 | 7 | 8 | 1 | 44 |
| | V. GHEDINI | 0 | 0 | 2 | 3 | 7 | 9 | 7 | 6 | 3 | 0 | 1 | 0 | 0 | 38 |
| | C.so VERCELLI | 1 | 52 | 8 | 17 | 12 | 11 | 11 | 3 | 5 | 2 | 0 | 0 | 0 | 122 |
| | ARTISTI GAP | 0 | 0 | 1 | 2 | 2 | 2 | 4 | 4 | 2 | 3 | 1 | 2 | 2 | 25 |
| TO3 | COLLEGO | 0 | 1 | 2 | 1 | 3 | 1 | 0 | 4 | 2 | 0 | 3 | 0 | 1 | 18 |
| | RIVOLI | 0 | 5 | 5 | 2 | 3 | 3 | 4 | 2 | 0 | 2 | 3 | 2 | 0 | 31 |
| | AVIGLIANA | 0 | 4 | 3 | 4 | 4 | 5 | 14 | 6 | 7 | 1 | 2 | 3 | 0 | 53 |
| | SUSA | 0 | 0 | 0 | 1 | 1 | 1 | 1 | 1 | 0 | 0 | 0 | 1 | 0 | 6 |
| | VENARIA | 0 | 2 | 1 | 3 | 2 | 2 | 0 | 3 | 1 | 1 | 1 | 1 | 0 | 17 |
| | ORBASSANO | 1 | 12 | 5 | 8 | 5 | 2 | 3 | 3 | 1 | 0 | 0 | 0 | 0 | 40 |
| | BEINASCO | 0 | 0 | 0 | 2 | 0 | 1 | 0 | 0 | 4 | 3 | 4 | 4 | 2 | 20 |
| | ALTROVE GAP | 0 | 1 | 2 | 6 | 4 | 2 | 6 | 8 | 5 | 8 | 1 | 3 | 1 | 47 |
| | GIAVENO | 0 | 1 | 4 | 2 | 3 | 2 | 2 | 1 | 3 | 4 | 2 | 2 | 0 | 26 |
| | PEROSA ARGENTINA | 0 | 1 | 1 | 1 | 1 | 1 | 4 | 0 | 1 | 1 | 2 | 0 | 0 | 13 |
| | TORRE PELLICE | 0 | 0 | 2 | 1 | 0 | 0 | 2 | 2 | 2 | 3 | 0 | 0 | 1 | 13 |
| | PINEROLO | 1 | 11 | 6 | 3 | 1 | 4 | 2 | 4 | 0 | 0 | 0 | 0 | 32 | |
| TO4 | CIRIÉ | 0 | 7 | 6 | 5 | 3 | 10 | 8 | 4 | 5 | 1 | 1 | 0 | 0 | 50 |
| | LANZO T.SE | 0 | 1 | 1 | 0 | 2 | 0 | 2 | 3 | 1 | 0 | 3 | 7 | 3 | 23 |
| | LEINI | 0 | 0 | 1 | 0 | 1 | 0 | 3 | 1 | 1 | 5 | 4 | 2 | 0 | 18 |
| | CHIVASSO | 0 | 2 | 2 | 3 | 1 | 3 | 2 | 2 | 3 | 0 | 0 | 0 | 0 | 18 |
| | SETTIMO | 0 | 1 | 0 | 1 | 1 | 1 | 0 | 1 | 0 | 0 | 0 | 0 | 0 | 5 |
| | SAN MAURO | 0 | 6 | 7 | 2 | 8 | 10 | 7 | 2 | 2 | 2 | 1 | 0 | 2 | 49 |
| | VOLPIANO | 0 | 0 | 2 | 0 | 2 | 1 | 1 | 0 | 0 | 0 | 0 | 0 | 0 | 6 |
| | RIVAROLO C.SE | 0 | 4 | 2 | 4 | 3 | 7 | 2 | 4 | 3 | 4 | 1 | 1 | 2 | 37 |
| | IVREA | 0 | 7 | 6 | 4 | 0 | 4 | 2 | 2 | 3 | 2 | 0 | 1 | 1 | 32 |
| | | CALUSO | 0 | 2 | 3 | 2 | 2 | 0 | 2 | 3 | 0 | 0 | 0 | 0 | 14 |
| TO5 | CHIERI | 0 | 4 | 0 | 1 | 2 | 2 | 1 | 2 | 0 | 1 | 0 | 1 | 0 | 14 |
| | CHIERI TABACCO | 0 | 0 | 0 | 1 | 0 | 1 | 0 | 0 | 0 | 1 | 1 | 0 | 0 | 4 |
| | CARMAGNOLA | 0 | 4 | 0 | 0 | 2 | 6 | 4 | 3 | 3 | 2 | 1 | 1 | 0 | 26 |
| | MONCALIERI | 1 | 2 | 3 | 2 | 3 | 5 | 5 | 3 | 3 | 1 | 1 | 5 | 1 | 35 |
| | NICHELINO | 0 | 5 | 5 | 4 | 7 | 8 | 4 | 5 | 2 | 2 | 1 | 2 | 0 | 45 |
| VC | VERCELLI | 0 | 8 | 6 | 18 | 7 | 7 | 8 | 6 | 7 | 1 | 0 | 0 | 0 | 68 |
| | BORGOSERIA | 0 | 5 | 3 | 2 | 2 | 1 | 1 | 2 | 0 | 2 | 0 | 1 | 1 | 20 |
| BI | BIELLA | 0 | 2 | 3 | 2 | 2 | 0 | 0 | 1 | 1 | 0 | 1 | 0 | 1 | 13 |
| | COSSATO | 0 | 2 | 1 | 2 | 4 | 3 | 7 | 2 | 4 | 2 | 3 | 2 | 2 | 34 |
| NO | NOVARA | 0 | 8 | 8 | 5 | 9 | 13 | 10 | 6 | 10 | 1 | 0 | 3 | 1 | 74 |
| | TRECCATE | 0 | 14 | 1 | 6 | 2 | 9 | 5 | 13 | 7 | 5 | 3 | 3 | 3 | 71 |
| | ARONA | 0 | 2 | 5 | 2 | 3 | 2 | 2 | 1 | 0 | 0 | 0 | 0 | 0 | 17 |
| | BORGOMANERO | 0 | 2 | 3 | 3 | 2 | 0 | 0 | 0 | 1 | 0 | 1 | 0 | 0 | 12 |
| VCO | VERBANIA | 0 | 1 | 9 | 4 | 6 | 4 | 7 | 6 | 3 | 1 | 1 | 0 | 2 | 44 |
| | DOMODOSSOLA | 0 | 1 | 2 | 3 | 0 | 0 | 1 | 2 | 1 | 4 | 0 | 0 | 1 | 15 |
| | GRAVELLONA TOCE | 0 | 4 | 3 | 2 | 3 | 3 | 3 | 2 | 1 | 2 | 3 | 1 | 1 | 28 |
| CN1 | CUNEO | 1 | 14 | 12 | 13 | 7 | 4 | 7 | 5 | 2 | 0 | 3 | 2 | 3 | 73 |
| | DRONERO | 0 | 0 | 0 | 0 | 0 | 0 | 0 | 0 | 0 | 0 | 0 | 0 | 0 | 0 |
| | BOVES | 0 | 0 | 0 | 0 | 0 | 0 | 0 | 0 | 0 | 0 | 0 | 0 | 0 | 0 |
| | MONDOVI | 0 | 6 | 1 | 1 | 5 | 2 | 1 | 2 | 4 | 0 | 3 | 0 | 0 | 25 |
| | CEVA | 0 | 1 | 2 | 0 | 0 | 0 | 0 | 0 | 0 | 0 | 0 | 0 | 0 | 3 |
| | SAVIGLIANO | 0 | 2 | 3 | 0 | 0 | 3 | 1 | 2 | 1 | 0 | 2 | 0 | 0 | 14 |
| | FOSSANO | 0 | 0 | 1 | 1 | 1 | 2 | 0 | 0 | 0 | 1 | 0 | 0 | 0 | 6 |
| | SALUZZO | 0 | 4 | 7 | 2 | 4 | 3 | 2 | 1 | 3 | 1 | 0 | 1 | 0 | 28 |
| CN2 | BRA | 0 | 4 | 6 | 3 | 2 | 5 | 2 | 2 | 4 | 4 | 2 | 1 | 1 | 36 |
| | ALBA | 0 | 17 | 15 | 10 | 13 | 10 | 10 | 9 | 3 | 4 | 1 | 0 | 0 | 92 |
| AT | ASTI | 0 | 9 | 3 | 3 | 1 | 9 | 5 | 5 | 2 | 2 | 2 | 1 | 2 | 44 |
| | NIZZA M.TO | 0 | 1 | 3 | 0 | 3 | 1 | 5 | 3 | 0 | 0 | 1 | 0 | 0 | 17 |
| AL | ALESSANDRIA | 0 | 8 | 5 | 4 | 8 | 9 | 8 | 3 | 1 | 4 | 0 | 1 | 0 | 51 |
| | TORTONA | 0 | 1 | 2 | 4 | 2 | 0 | 2 | 1 | 0 | 1 | 0 | 2 | 2 | 17 |
| | VALENZA | 0 | 2 | 1 | 4 | 3 | 3 | 2 | 3 | 3 | 0 | 0 | 1 | 0 | 22 |
| | CASALE M.TO | 0 | 1 | 3 | 0 | 7 | 4 | 4 | 3 | 0 | 1 | 2 | 0 | 2 | 27 |
| | NOVI LIGURE | 0 | 1 | 4 | 3 | 2 | 5 | 3 | 0 | 2 | 0 | 1 | 1 | 1 | 23 |
| | OVADA | 0 | 0 | 1 | 0 | 0 | 0 | 0 | 1 | 1 | 0 | 0 | 0 | 0 | 3 |
| | ACQUI TERME | 0 | 0 | 0 | 0 | 0 | 0 | 0 | 2 | 0 | 0 | 1 | 1 | 0 | 4 |
| PIEMONTE | | 6 | 276 | 229 | 224 | 247 | 271 | 243 | 195 | 146 | 106 | 79 | 74 | 44 | 2.140 |

Utenti già in carico maschi con uso problematico di sostanze e comportamenti psicoattivi, escluso l'alcol, per sesso, età e per sede operativa. Piemonte 2013. SPIDI. Soggetti trattati nell'anno. Non sono stati conteggiati i dati degli utenti trattati nelle sedi CARCERE.

| ASL | Sede operativa | 10-14 | 15-19 | 20-24 | 25-29 | 30-34 | 35-39 | 40-44 | 45-49 | 50-54 | 55-59 | 60-64 | 65-69 | 70+ | totale |
|---------------|----------------------|-------|-------|-------|-------|-------|-------|-------|-------|-------|-------|-------|-------|-----|--------|
| TO1 | V. PASSALACQUA | 0 | 1 | 3 | 12 | 26 | 51 | 82 | 81 | 45 | 32 | 9 | 7 | 3 | 352 |
| | V. LOMBROSO | 0 | 1 | 1 | 11 | 15 | 25 | 29 | 14 | 14 | 5 | 4 | 2 | 0 | 121 |
| | V. MONTEVIDEO | 0 | 0 | 1 | 8 | 8 | 26 | 46 | 50 | 32 | 9 | 1 | 1 | 0 | 182 |
| | V. FARINELLI | 0 | 9 | 16 | 18 | 23 | 24 | 46 | 58 | 39 | 15 | 3 | 0 | 0 | 251 |
| | V. NOMIS DI COSSILLA | 0 | 0 | 3 | 11 | 12 | 32 | 49 | 54 | 28 | 10 | 2 | 2 | 1 | 204 |
| | V. MONTE ORTIGARA | 0 | 1 | 8 | 7 | 26 | 37 | 70 | 51 | 33 | 12 | 4 | 2 | 4 | 255 |
| TO2 | V. PACCHIOTTI | 0 | 2 | 4 | 8 | 12 | 40 | 51 | 48 | 36 | 8 | 2 | 2 | 0 | 213 |
| | C.so LOMBARDIA | 0 | 0 | 3 | 13 | 36 | 55 | 115 | 101 | 68 | 21 | 8 | 1 | 0 | 421 |
| | MONTALE TAB&GAP | 0 | 0 | 1 | 0 | 2 | 2 | 5 | 7 | 3 | 7 | 1 | 1 | 0 | 29 |
| | V. GHEDINI | 0 | 7 | 11 | 13 | 25 | 61 | 85 | 85 | 36 | 25 | 6 | 1 | 0 | 355 |
| | C.so VERCELLI | 0 | 24 | 15 | 18 | 31 | 63 | 79 | 67 | 45 | 17 | 7 | 1 | 0 | 367 |
| | ARTISTI GAP | 0 | 0 | 1 | 1 | 0 | 4 | 2 | 0 | 3 | 2 | 4 | 1 | 1 | 19 |
| TO3 | COLLEGNO | 0 | 1 | 3 | 8 | 21 | 22 | 41 | 44 | 12 | 3 | 2 | 0 | 2 | 159 |
| | RIVOLI | 0 | 1 | 8 | 22 | 28 | 12 | 38 | 38 | 18 | 8 | 9 | 2 | 1 | 185 |
| | AVIGLIANA | 0 | 4 | 6 | 6 | 5 | 9 | 10 | 8 | 8 | 2 | 1 | 0 | 0 | 59 |
| | SUSA | 0 | 1 | 2 | 6 | 5 | 8 | 10 | 17 | 9 | 1 | 1 | 0 | 0 | 60 |
| | VENARIA | 0 | 2 | 2 | 3 | 8 | 13 | 22 | 11 | 6 | 4 | 3 | 1 | 0 | 75 |
| | ORBASSANO | 0 | 10 | 12 | 11 | 17 | 32 | 61 | 43 | 17 | 5 | 0 | 0 | 0 | 208 |
| | BEINASCO | 0 | 0 | 0 | 1 | 0 | 1 | 1 | 2 | 0 | 3 | 3 | 1 | 1 | 13 |
| | ALTROVE GAP | 0 | 0 | 0 | 1 | 2 | 5 | 14 | 9 | 3 | 5 | 5 | 4 | 4 | 52 |
| | GIAVENO | 0 | 2 | 5 | 6 | 7 | 16 | 16 | 18 | 7 | 1 | 0 | 2 | 0 | 80 |
| | PEROSA ARGENTINA | 0 | 2 | 1 | 3 | 3 | 6 | 13 | 9 | 10 | 5 | 8 | 2 | 3 | 65 |
| | TORRE PELLICE | 0 | 0 | 0 | 1 | 7 | 6 | 9 | 6 | 5 | 2 | 2 | 2 | 1 | 41 |
| | PINEROLO | 0 | 3 | 4 | 9 | 14 | 31 | 30 | 25 | 19 | 9 | 1 | 1 | 0 | 146 |
| | TO4 | CIRIÉ | 0 | 4 | 4 | 14 | 32 | 40 | 43 | 31 | 17 | 8 | 1 | 0 | 0 |
| LANZO T.SE | | 0 | 0 | 0 | 2 | 2 | 7 | 4 | 9 | 5 | 1 | 0 | 0 | 0 | 30 |
| LEINI | | 0 | 0 | 0 | 0 | 0 | 1 | 1 | 0 | 0 | 1 | 0 | 3 | 1 | 7 |
| CHIVASSO | | 0 | 8 | 27 | 41 | 51 | 68 | 52 | 56 | 24 | 7 | 1 | 2 | 1 | 338 |
| SETTIMO | | 0 | 0 | 8 | 5 | 16 | 40 | 48 | 51 | 24 | 9 | 1 | 0 | 0 | 202 |
| SAN MAURO | | 0 | 2 | 7 | 6 | 6 | 9 | 9 | 9 | 3 | 4 | 1 | 0 | 0 | 56 |
| VOLPIANO | | 0 | 1 | 2 | 2 | 3 | 6 | 12 | 12 | 4 | 1 | 0 | 0 | 0 | 43 |
| RIVAROLO C.SE | | 0 | 1 | 18 | 19 | 32 | 42 | 38 | 37 | 9 | 1 | 1 | 0 | 2 | 200 |
| IVREA | | 0 | 11 | 15 | 16 | 15 | 43 | 49 | 57 | 26 | 6 | 4 | 2 | 1 | 245 |
| CALUSO | | 0 | 2 | 7 | 2 | 3 | 16 | 22 | 9 | 6 | 0 | 0 | 2 | 1 | 70 |
| TO5 | CHIERI | 0 | 8 | 1 | 12 | 26 | 29 | 36 | 26 | 5 | 5 | 1 | 0 | 0 | 149 |
| | CHIERI TABACCO | 0 | 0 | 0 | 0 | 2 | 1 | 1 | 0 | 0 | 1 | 5 | 1 | 0 | 11 |
| | CARMAGNOLA | 0 | 0 | 2 | 5 | 10 | 7 | 12 | 10 | 6 | 3 | 2 | 3 | 0 | 60 |
| | MONCALIERI | 0 | 0 | 6 | 9 | 7 | 36 | 25 | 25 | 12 | 2 | 1 | 0 | 0 | 123 |
| | NICHELINO | 0 | 8 | 9 | 10 | 25 | 39 | 46 | 27 | 11 | 8 | 2 | 2 | 2 | 189 |
| VC | VERCELLI | 0 | 2 | 16 | 13 | 26 | 46 | 50 | 32 | 12 | 10 | 2 | 0 | 0 | 209 |
| | BORGOSIESA | 0 | 3 | 2 | 6 | 9 | 19 | 17 | 8 | 10 | 4 | 1 | 0 | 0 | 79 |
| BI | BIELLA | 0 | 9 | 22 | 38 | 45 | 30 | 53 | 46 | 16 | 7 | 1 | 0 | 0 | 267 |
| | COSSATO | 0 | 1 | 9 | 21 | 22 | 21 | 31 | 28 | 13 | 7 | 2 | 3 | 3 | 161 |
| NO | NOVARA | 0 | 8 | 14 | 34 | 41 | 34 | 49 | 45 | 36 | 18 | 12 | 9 | 3 | 303 |
| | TRECCATE | 0 | 4 | 8 | 13 | 21 | 10 | 13 | 19 | 5 | 4 | 4 | 2 | 1 | 104 |
| | ARONA | 0 | 3 | 15 | 9 | 11 | 12 | 17 | 15 | 10 | 3 | 0 | 0 | 0 | 95 |
| | BORGOMANERO | 0 | 2 | 22 | 5 | 7 | 14 | 16 | 14 | 6 | 1 | 2 | 0 | 0 | 89 |
| VCO | VERBANIA | 0 | 1 | 7 | 1 | 10 | 12 | 33 | 28 | 22 | 10 | 1 | 1 | 0 | 126 |
| | DOMODOSSOLA | 0 | 1 | 1 | 8 | 13 | 16 | 18 | 34 | 17 | 4 | 1 | 2 | 1 | 116 |
| | GRAVELLONA TOCE | 0 | 1 | 8 | 9 | 11 | 9 | 12 | 18 | 7 | 1 | 5 | 0 | 2 | 83 |
| CN1 | CUNEO | 0 | 11 | 14 | 32 | 34 | 57 | 49 | 42 | 31 | 15 | 1 | 2 | 1 | 289 |
| | DRONERO | 0 | 0 | 0 | 0 | 0 | 2 | 0 | 0 | 0 | 0 | 0 | 0 | 0 | 2 |
| | BOVES | 0 | 0 | 0 | 0 | 0 | 0 | 0 | 0 | 1 | 0 | 0 | 0 | 0 | 1 |
| | MONDOVI | 0 | 4 | 10 | 6 | 15 | 19 | 21 | 17 | 16 | 0 | 1 | 0 | 1 | 110 |
| | CEVA | 0 | 0 | 1 | 2 | 7 | 8 | 11 | 1 | 1 | 0 | 0 | 0 | 0 | 31 |
| | SAVIGLIANO | 0 | 3 | 4 | 13 | 6 | 21 | 21 | 17 | 2 | 1 | 0 | 0 | 0 | 88 |
| | FOSSANO | 0 | 0 | 0 | 0 | 0 | 2 | 1 | 1 | 0 | 2 | 0 | 0 | 0 | 6 |
| | SALUZZO | 0 | 5 | 5 | 5 | 7 | 17 | 20 | 10 | 6 | 4 | 3 | 1 | 0 | 83 |
| CN2 | BRA | 0 | 0 | 2 | 7 | 22 | 25 | 22 | 15 | 10 | 4 | 2 | 0 | 0 | 109 |
| | ALBA | 0 | 6 | 9 | 16 | 23 | 21 | 33 | 27 | 9 | 4 | 3 | 2 | 0 | 153 |
| AT | ASTI | 0 | 5 | 4 | 22 | 17 | 60 | 83 | 62 | 29 | 13 | 5 | 1 | 2 | 303 |
| | NIZZA M.TO | 0 | 1 | 3 | 6 | 15 | 18 | 26 | 12 | 5 | 3 | 1 | 0 | 0 | 90 |
| AL | ALESSANDRIA | 0 | 3 | 10 | 18 | 40 | 37 | 49 | 50 | 33 | 13 | 2 | 0 | 0 | 255 |
| | TORTONA | 0 | 2 | 2 | 7 | 12 | 14 | 13 | 17 | 7 | 2 | 1 | 1 | 0 | 78 |
| | VALENZA | 0 | 0 | 1 | 2 | 1 | 21 | 11 | 16 | 11 | 5 | 0 | 0 | 0 | 68 |
| | CASALE M.TO | 0 | 0 | 12 | 14 | 14 | 27 | 33 | 32 | 17 | 6 | 1 | 0 | 1 | 157 |
| | NOVI LIGURE | 0 | 0 | 2 | 5 | 10 | 10 | 15 | 18 | 6 | 1 | 0 | 0 | 0 | 67 |
| | OVADA | 0 | 0 | 2 | 2 | 3 | 10 | 7 | 13 | 2 | 2 | 0 | 0 | 0 | 41 |
| | ACQUI TERME | 0 | 0 | 1 | 2 | 5 | 10 | 18 | 24 | 16 | 3 | 0 | 1 | 1 | 81 |
| PIEMONTE | | 0 | 191 | 422 | 656 | 1.010 | 1.567 | 2.064 | 1.866 | 1.004 | 415 | 157 | 76 | 45 | 9.473 |

Utenti totali maschi con uso problematico di sostanze e comportamenti psicoattivi, escluso l'alcol, per sesso, età e per Sede operativa. Piemonte 2013. SPIDI. Soggetti trattati nell'anno. Non sono stati conteggiati i dati degli utenti trattati nelle sedi CARCERE.

| ASL | Sede operativa | 10-14 | 15-19 | 20-24 | 25-29 | 30-34 | 35-39 | 40-44 | 45-49 | 50-54 | 55-59 | 60-64 | 65-69 | 70+ | totale |
|---------------|----------------------|-------|-------|-------|-------|-------|-------|-------|-------|-------|-------|-------|-------|-----|--------|
| TO1 | V. PASSALACQUA | 0 | 2 | 5 | 17 | 34 | 64 | 87 | 89 | 52 | 34 | 9 | 9 | 4 | 406 |
| | V. LOMBROSO | 0 | 1 | 2 | 14 | 18 | 30 | 31 | 16 | 14 | 5 | 4 | 2 | 0 | 137 |
| | V. MONTEVIDEO | 0 | 0 | 1 | 8 | 11 | 28 | 48 | 54 | 33 | 9 | 1 | 1 | 0 | 194 |
| | V. FARINELLI | 1 | 24 | 33 | 27 | 31 | 30 | 50 | 58 | 39 | 15 | 3 | 0 | 0 | 311 |
| | V. NOMIS DI COSSILLA | 0 | 2 | 8 | 15 | 16 | 38 | 53 | 56 | 32 | 11 | 3 | 4 | 2 | 240 |
| | V. MONTE ORTIGARA | 0 | 2 | 14 | 19 | 52 | 55 | 84 | 56 | 36 | 20 | 11 | 5 | 5 | 359 |
| TO2 | V. PACCHIOTTI | 0 | 2 | 4 | 10 | 18 | 45 | 55 | 48 | 38 | 10 | 2 | 2 | 2 | 236 |
| | C.so LOMBARDIA | 0 | 1 | 8 | 17 | 39 | 63 | 119 | 107 | 71 | 22 | 8 | 1 | 0 | 456 |
| | MONTALE TAB&GAP | 0 | 1 | 1 | 4 | 6 | 7 | 9 | 13 | 8 | 14 | 9 | 9 | 1 | 82 |
| | V. GHEDINI | 0 | 7 | 13 | 16 | 32 | 70 | 92 | 91 | 39 | 25 | 7 | 1 | 0 | 393 |
| | C.so VERCELLI | 1 | 76 | 23 | 35 | 43 | 74 | 90 | 70 | 50 | 19 | 7 | 1 | 0 | 489 |
| | ARTISTI GAP | 0 | 0 | 2 | 3 | 2 | 6 | 6 | 4 | 5 | 5 | 5 | 3 | 3 | 44 |
| TO3 | COLLEGGNO | 0 | 2 | 5 | 9 | 24 | 23 | 41 | 48 | 14 | 3 | 5 | 0 | 3 | 177 |
| | RIVOLI | 0 | 6 | 13 | 24 | 31 | 15 | 42 | 40 | 18 | 10 | 12 | 4 | 1 | 216 |
| | AVIGLIANA | 0 | 8 | 9 | 10 | 9 | 14 | 24 | 14 | 15 | 3 | 3 | 3 | 0 | 112 |
| | SUSA | 0 | 1 | 2 | 7 | 6 | 9 | 11 | 18 | 9 | 1 | 1 | 1 | 0 | 66 |
| | VENARIA | 0 | 4 | 3 | 6 | 10 | 15 | 22 | 14 | 7 | 5 | 4 | 2 | 0 | 92 |
| | ORBASSANO | 1 | 22 | 17 | 19 | 22 | 34 | 64 | 46 | 18 | 5 | 0 | 0 | 0 | 248 |
| | BEINASCO | 0 | 0 | 0 | 3 | 0 | 2 | 1 | 2 | 5 | 6 | 7 | 5 | 3 | 34 |
| | ALTROVE GAP | 0 | 1 | 2 | 7 | 6 | 7 | 20 | 17 | 8 | 13 | 6 | 7 | 5 | 99 |
| | GIAVENO | 0 | 3 | 9 | 8 | 10 | 18 | 18 | 19 | 10 | 5 | 2 | 4 | 0 | 106 |
| | PEROSA ARGENTINA | 0 | 3 | 2 | 4 | 4 | 7 | 17 | 9 | 11 | 6 | 10 | 2 | 3 | 78 |
| | TORRE PELLICE | 0 | 0 | 2 | 2 | 7 | 6 | 11 | 8 | 7 | 5 | 2 | 2 | 2 | 54 |
| | PINEROLO | 1 | 14 | 10 | 12 | 15 | 35 | 32 | 29 | 19 | 9 | 1 | 1 | 0 | 178 |
| | TO4 | CIRIÉ | 0 | 11 | 10 | 19 | 35 | 50 | 51 | 35 | 22 | 9 | 2 | 0 | 1 |
| LANZO T.SE | | 0 | 1 | 1 | 2 | 4 | 7 | 6 | 13 | 6 | 1 | 3 | 7 | 3 | 54 |
| LEINI | | 0 | 0 | 1 | 0 | 1 | 1 | 4 | 1 | 1 | 6 | 4 | 5 | 1 | 25 |
| CHIVASSO | | 0 | 10 | 29 | 44 | 52 | 71 | 54 | 58 | 27 | 7 | 1 | 2 | 1 | 356 |
| SETTIMO | | 0 | 1 | 8 | 6 | 17 | 41 | 48 | 52 | 24 | 9 | 1 | 0 | 0 | 207 |
| SAN MAURO | | 0 | 8 | 14 | 8 | 14 | 19 | 16 | 11 | 5 | 6 | 2 | 0 | 2 | 105 |
| VOLPIANO | | 0 | 1 | 4 | 2 | 5 | 7 | 13 | 12 | 4 | 1 | 0 | 0 | 0 | 49 |
| RIVAROLO C.SE | | 0 | 5 | 20 | 23 | 35 | 50 | 40 | 41 | 12 | 5 | 2 | 1 | 4 | 238 |
| IVREA | | 0 | 18 | 21 | 20 | 15 | 47 | 51 | 59 | 29 | 8 | 4 | 3 | 2 | 277 |
| CALUSO | | 0 | 4 | 10 | 4 | 5 | 16 | 24 | 12 | 6 | 0 | 0 | 2 | 1 | 84 |
| TO5 | CHIERI | 0 | 12 | 1 | 13 | 28 | 31 | 37 | 28 | 5 | 6 | 1 | 1 | 0 | 163 |
| | CHIERI TABACCO | 0 | 0 | 0 | 1 | 2 | 2 | 1 | 0 | 0 | 2 | 6 | 1 | 0 | 15 |
| | CARMAGNOLA | 0 | 4 | 2 | 5 | 12 | 13 | 16 | 14 | 10 | 5 | 4 | 4 | 1 | 90 |
| | MONCALIERI | 1 | 2 | 9 | 11 | 11 | 41 | 30 | 28 | 16 | 4 | 2 | 5 | 1 | 161 |
| | NICHELINO | 0 | 13 | 14 | 14 | 32 | 47 | 51 | 33 | 13 | 10 | 3 | 4 | 2 | 236 |
| VC | VERCELLI | 0 | 10 | 22 | 31 | 33 | 53 | 58 | 38 | 19 | 11 | 2 | 0 | 0 | 277 |
| | BORGOSIESA | 0 | 8 | 5 | 8 | 11 | 20 | 18 | 10 | 10 | 6 | 1 | 1 | 1 | 99 |
| BI | BIELLA | 0 | 12 | 26 | 42 | 52 | 30 | 55 | 48 | 17 | 9 | 2 | 0 | 1 | 294 |
| | COSSATO | 0 | 3 | 10 | 23 | 26 | 24 | 38 | 30 | 17 | 9 | 5 | 5 | 5 | 195 |
| NO | NOVARA | 0 | 16 | 22 | 39 | 50 | 47 | 59 | 51 | 46 | 19 | 12 | 12 | 4 | 377 |
| | TRECCATE | 0 | 18 | 9 | 19 | 23 | 19 | 18 | 32 | 12 | 9 | 7 | 5 | 4 | 175 |
| | ARONA | 0 | 5 | 20 | 11 | 14 | 14 | 19 | 16 | 10 | 3 | 0 | 0 | 0 | 112 |
| | BORGOMANERO | 0 | 4 | 25 | 8 | 9 | 14 | 16 | 14 | 7 | 1 | 3 | 0 | 0 | 101 |
| VCO | VERBANIA | 0 | 2 | 16 | 5 | 17 | 16 | 40 | 34 | 25 | 11 | 2 | 1 | 2 | 171 |
| | DOMODOSSOLA | 0 | 2 | 3 | 11 | 13 | 17 | 19 | 36 | 20 | 8 | 1 | 2 | 2 | 134 |
| | GRAVELLONA TOCE | 0 | 5 | 11 | 11 | 14 | 12 | 15 | 20 | 8 | 3 | 8 | 2 | 3 | 112 |
| CN1 | CUNEO | 1 | 25 | 26 | 46 | 41 | 61 | 56 | 47 | 33 | 15 | 4 | 4 | 4 | 363 |
| | DRONERO | 0 | 0 | 0 | 0 | 0 | 2 | 0 | 0 | 0 | 0 | 0 | 0 | 0 | 2 |
| | BOVES | 0 | 0 | 0 | 0 | 0 | 0 | 0 | 0 | 1 | 0 | 0 | 0 | 0 | 1 |
| | MONDOVI | 0 | 10 | 11 | 7 | 20 | 21 | 22 | 19 | 20 | 0 | 4 | 0 | 1 | 135 |
| | CEVA | 0 | 1 | 3 | 2 | 7 | 8 | 11 | 1 | 1 | 0 | 0 | 0 | 0 | 34 |
| | SAVIGLIANO | 0 | 5 | 7 | 13 | 6 | 24 | 22 | 19 | 3 | 1 | 2 | 0 | 0 | 102 |
| | FOSSANO | 0 | 0 | 1 | 1 | 1 | 4 | 1 | 1 | 0 | 3 | 0 | 0 | 0 | 12 |
| | SALUZZO | 0 | 9 | 12 | 7 | 11 | 20 | 22 | 11 | 9 | 5 | 3 | 2 | 0 | 111 |
| CN2 | BRA | 0 | 4 | 8 | 10 | 24 | 30 | 24 | 17 | 14 | 8 | 4 | 1 | 1 | 145 |
| | ALBA | 0 | 23 | 24 | 26 | 36 | 31 | 43 | 36 | 12 | 8 | 4 | 2 | 0 | 245 |
| AT | ASTI | 0 | 16 | 7 | 25 | 18 | 69 | 88 | 67 | 32 | 15 | 7 | 2 | 4 | 350 |
| | NIZZA M.TO | 0 | 2 | 6 | 6 | 18 | 19 | 31 | 15 | 5 | 3 | 2 | 0 | 0 | 107 |
| AL | ALESSANDRIA | 0 | 12 | 15 | 22 | 48 | 46 | 57 | 53 | 34 | 17 | 2 | 1 | 0 | 307 |
| | TORTONA | 0 | 3 | 4 | 11 | 14 | 14 | 15 | 18 | 8 | 3 | 1 | 3 | 2 | 96 |
| | VALENZA | 0 | 2 | 2 | 6 | 4 | 24 | 13 | 19 | 14 | 5 | 0 | 1 | 0 | 90 |
| | CASALE M.TO | 0 | 1 | 15 | 14 | 22 | 34 | 37 | 35 | 18 | 7 | 3 | 0 | 3 | 189 |
| | NOVI LIGURE | 0 | 1 | 6 | 8 | 12 | 15 | 18 | 18 | 8 | 1 | 1 | 1 | 1 | 90 |
| | OVADA | 0 | 0 | 3 | 3 | 3 | 10 | 8 | 15 | 3 | 2 | 1 | 0 | 0 | 48 |
| | ACQUI TERME | 0 | 0 | 1 | 2 | 5 | 10 | 20 | 24 | 16 | 3 | 1 | 2 | 1 | 85 |
| PIEMONTE | | 6 | 471 | 652 | 885 | 1.266 | 1.846 | 2.312 | 2.067 | 1.160 | 524 | 239 | 151 | 92 | 11.671 |

Utenti nuovi femmine con uso problematico di sostanze e comportamenti psicoattivi, escluso l'alcol, per sesso, età e per sede operativa. Piemonte 2013. SPIDI. Soggetti trattati nell'anno. Non sono stati conteggiati i dati degli utenti trattati nelle sedi CARCERE.

| ASL | Sede operativa | 10-14 | 15-19 | 20-24 | 25-29 | 30-34 | 35-39 | 40-44 | 45-49 | 50-54 | 55-59 | 60-64 | 65-69 | 70+ | totale |
|----------|----------------------|--------|-------|-------|-------|-------|-------|-------|-------|-------|-------|-------|-------|-----|--------|
| TO1 | V. PASSALACQUA | 0 | 0 | 0 | 2 | 1 | 4 | 2 | 2 | 3 | 4 | 2 | 0 | 1 | 21 |
| | V. LOMBROSO | 0 | 0 | 0 | 0 | 1 | 2 | 1 | 0 | 0 | 0 | 0 | 0 | 0 | 4 |
| | V. MONTEVIDEO | 0 | 0 | 0 | 0 | 0 | 1 | 0 | 0 | 0 | 0 | 0 | 0 | 0 | 1 |
| | V. FARINELLI | 0 | 4 | 4 | 2 | 2 | 2 | 1 | 0 | 0 | 0 | 0 | 0 | 0 | 15 |
| | V. NOMIS DI COSSILLA | 0 | 0 | 1 | 0 | 0 | 1 | 1 | 1 | 4 | 2 | 2 | 3 | 1 | 16 |
| | V. MONTE ORTIGARA | 0 | 0 | 3 | 2 | 4 | 2 | 4 | 0 | 2 | 2 | 1 | 1 | 21 | |
| TO2 | V. PACCHIOTTI | 0 | 0 | 0 | 3 | 0 | 0 | 1 | 1 | 2 | 0 | 0 | 0 | 0 | 7 |
| | C.so LOMBARDIA | 0 | 1 | 2 | 0 | 0 | 0 | 0 | 0 | 1 | 0 | 0 | 0 | 0 | 4 |
| | MONTALE TAB&GAP | 0 | 0 | 0 | 0 | 3 | 3 | 0 | 6 | 3 | 1 | 5 | 6 | 1 | 28 |
| | V. GHEDINI | 0 | 2 | 0 | 0 | 1 | 2 | 1 | 1 | 1 | 0 | 0 | 0 | 0 | 8 |
| | C.so VERCELLI | 0 | 9 | 2 | 4 | 5 | 2 | 6 | 3 | 1 | 3 | 1 | 1 | 0 | 37 |
| | ARTISTI GAP | 0 | 0 | 0 | 0 | 0 | 1 | 1 | 3 | 2 | 1 | 3 | 2 | 13 | |
| TO3 | COLLEGNO | 0 | 0 | 1 | 1 | 1 | 1 | 2 | 3 | 0 | 1 | 3 | 0 | 0 | 13 |
| | RIVOLI | 0 | 0 | 0 | 2 | 2 | 2 | 1 | 2 | 0 | 2 | 1 | 1 | 0 | 13 |
| | AVIGLIANA | 0 | 1 | 0 | 0 | 1 | 2 | 2 | 1 | 6 | 1 | 2 | 0 | 0 | 16 |
| | SUSA | 0 | 0 | 0 | 0 | 0 | 0 | 0 | 0 | 0 | 0 | 1 | 0 | 0 | 1 |
| | VENARIA | 0 | 0 | 0 | 0 | 1 | 0 | 0 | 1 | 0 | 0 | 0 | 0 | 1 | 3 |
| | ORBASSANO | 0 | 0 | 1 | 0 | 0 | 0 | 2 | 0 | 0 | 0 | 0 | 0 | 0 | 3 |
| | BEINASCO | 0 | 0 | 0 | 0 | 0 | 0 | 1 | 2 | 3 | 1 | 1 | 2 | 2 | 12 |
| | ALTROVE GAP | 0 | 1 | 1 | 2 | 0 | 4 | 1 | 2 | 1 | 5 | 3 | 1 | 0 | 21 |
| | GIAVENO | 0 | 0 | 0 | 2 | 1 | 1 | 1 | 1 | 0 | 0 | 1 | 0 | 1 | 8 |
| | PEROSA ARGENTINA | 0 | 0 | 1 | 0 | 1 | 0 | 1 | 4 | 4 | 1 | 1 | 2 | 0 | 15 |
| | TORRE PELLICE | 0 | 0 | 0 | 1 | 0 | 1 | 0 | 0 | 1 | 0 | 2 | 0 | 0 | 5 |
| | PINEROLO | 0 | 0 | 2 | 0 | 0 | 0 | 0 | 0 | 0 | 0 | 0 | 0 | 2 | |
| TO4 | CIRIÉ | 0 | 3 | 0 | 1 | 0 | 0 | 1 | 1 | 2 | 0 | 0 | 1 | 0 | 9 |
| | LANZO T.SE | 0 | 0 | 0 | 1 | 2 | 0 | 2 | 1 | 0 | 0 | 0 | 2 | 0 | 8 |
| | LEINI | 0 | 0 | 0 | 0 | 0 | 1 | 6 | 1 | 0 | 2 | 1 | 3 | 1 | 15 |
| | CHIVASSO | 0 | 0 | 0 | 1 | 1 | 0 | 1 | 0 | 0 | 0 | 0 | 0 | 0 | 3 |
| | SETTIMO | 0 | 0 | 1 | 0 | 0 | 0 | 0 | 0 | 1 | 0 | 0 | 0 | 0 | 2 |
| | SAN MAURO | 0 | 0 | 0 | 0 | 2 | 1 | 0 | 1 | 1 | 0 | 0 | 1 | 0 | 6 |
| | VOLPIANO | 0 | 1 | 0 | 1 | 0 | 2 | 0 | 0 | 0 | 0 | 0 | 0 | 0 | 4 |
| | RIVAROLO C.SE | 0 | 0 | 1 | 0 | 1 | 0 | 1 | 4 | 0 | 0 | 0 | 0 | 0 | 7 |
| | IVREA | 0 | 2 | 1 | 2 | 1 | 2 | 1 | 3 | 3 | 0 | 0 | 0 | 1 | 16 |
| | | CALUSO | 0 | 0 | 0 | 0 | 1 | 0 | 0 | 1 | 1 | 0 | 0 | 0 | 3 |
| TO5 | CHIERI | 0 | 2 | 1 | 1 | 0 | 0 | 2 | 1 | 0 | 0 | 0 | 0 | 0 | 7 |
| | CHIERI TABACCO | 0 | 0 | 0 | 0 | 0 | 0 | 1 | 0 | 1 | 0 | 0 | 0 | 0 | 2 |
| | CARMAGNOLA | 0 | 1 | 1 | 0 | 0 | 1 | 5 | 2 | 2 | 1 | 4 | 1 | 0 | 18 |
| | MONCALIERI | 0 | 1 | 3 | 1 | 2 | 0 | 0 | 2 | 4 | 1 | 2 | 0 | 0 | 16 |
| | NICHELINO | 0 | 3 | 0 | 2 | 2 | 1 | 0 | 1 | 1 | 3 | 0 | 2 | 0 | 15 |
| VC | VERCELLI | 0 | 0 | 1 | 1 | 0 | 6 | 3 | 0 | 1 | 1 | 0 | 1 | 0 | 14 |
| | BORGOSIESA | 0 | 0 | 0 | 0 | 0 | 1 | 1 | 1 | 0 | 1 | 0 | 0 | 0 | 4 |
| BI | BIELLA | 0 | 0 | 0 | 0 | 0 | 1 | 0 | 0 | 0 | 0 | 0 | 0 | 0 | 1 |
| | COSSATO | 0 | 1 | 2 | 0 | 0 | 0 | 2 | 2 | 2 | 0 | 1 | 2 | 0 | 12 |
| NO | NOVARA | 0 | 1 | 3 | 3 | 5 | 5 | 2 | 9 | 4 | 2 | 4 | 0 | 1 | 39 |
| | TRECCATE | 0 | 2 | 4 | 2 | 1 | 2 | 2 | 4 | 5 | 1 | 2 | 1 | 0 | 26 |
| | ARONA | 0 | 2 | 1 | 1 | 0 | 0 | 1 | 0 | 0 | 0 | 0 | 0 | 0 | 5 |
| | BORGOMANERO | 0 | 0 | 0 | 1 | 1 | 0 | 0 | 0 | 0 | 0 | 0 | 0 | 0 | 2 |
| VCO | VERBANIA | 0 | 1 | 3 | 2 | 3 | 1 | 4 | 3 | 1 | 5 | 0 | 1 | 0 | 24 |
| | DOMODOSSOLA | 0 | 0 | 0 | 0 | 0 | 2 | 0 | 0 | 1 | 0 | 0 | 0 | 0 | 3 |
| | GRAVELLONA TOCE | 0 | 1 | 2 | 1 | 0 | 3 | 1 | 0 | 6 | 0 | 2 | 1 | 2 | 19 |
| CN1 | CUNEO | 0 | 1 | 3 | 4 | 1 | 3 | 0 | 1 | 1 | 2 | 0 | 0 | 0 | 16 |
| | DRONERO | 0 | 0 | 0 | 0 | 0 | 0 | 0 | 0 | 0 | 0 | 0 | 0 | 0 | 0 |
| | BOVES | 0 | 0 | 0 | 0 | 0 | 0 | 0 | 0 | 0 | 1 | 0 | 0 | 0 | 1 |
| | MONDOVI | 0 | 2 | 2 | 0 | 1 | 1 | 0 | 1 | 0 | 1 | 1 | 0 | 2 | 11 |
| | CEVA | 0 | 0 | 0 | 0 | 0 | 0 | 1 | 0 | 0 | 0 | 0 | 0 | 0 | 1 |
| | SAVIGLIANO | 0 | 2 | 1 | 1 | 0 | 0 | 1 | 1 | 1 | 1 | 0 | 0 | 0 | 8 |
| | FOSSANO | 0 | 0 | 0 | 0 | 1 | 0 | 0 | 0 | 1 | 0 | 0 | 0 | 0 | 2 |
| | SALUZZO | 0 | 0 | 0 | 2 | 0 | 2 | 0 | 0 | 0 | 0 | 0 | 0 | 0 | 4 |
| CN2 | BRA | 0 | 2 | 2 | 1 | 2 | 1 | 1 | 3 | 4 | 4 | 2 | 1 | 1 | 24 |
| | ALBA | 0 | 3 | 3 | 6 | 2 | 6 | 2 | 3 | 2 | 1 | 2 | 0 | 0 | 30 |
| AT | ASTI | 0 | 0 | 2 | 0 | 0 | 2 | 1 | 4 | 4 | 1 | 2 | 1 | 0 | 17 |
| | NIZZA M.TO | 0 | 0 | 0 | 0 | 0 | 1 | 1 | 0 | 0 | 0 | 0 | 0 | 0 | 2 |
| AL | ALESSANDRIA | 0 | 0 | 1 | 1 | 4 | 1 | 0 | 0 | 0 | 0 | 0 | 0 | 1 | 8 |
| | TORTONA | 0 | 1 | 0 | 0 | 0 | 1 | 1 | 0 | 0 | 0 | 1 | 0 | 0 | 4 |
| | VALENZA | 0 | 0 | 0 | 2 | 0 | 0 | 0 | 0 | 2 | 0 | 0 | 0 | 0 | 4 |
| | CASALE M.TO | 0 | 2 | 1 | 0 | 3 | 1 | 1 | 0 | 0 | 1 | 2 | 1 | 0 | 12 |
| | NOVI LIGURE | 0 | 1 | 0 | 1 | 0 | 0 | 1 | 0 | 1 | 0 | 0 | 2 | 0 | 6 |
| | OVADA | 0 | 0 | 0 | 0 | 1 | 0 | 1 | 2 | 1 | 0 | 0 | 1 | 0 | 6 |
| | ACQUI TERME | 0 | 0 | 0 | 0 | 0 | 0 | 0 | 1 | 0 | 0 | 0 | 0 | 0 | 1 |
| PIEMONTE | | 0 | 53 | 57 | 60 | 61 | 79 | 76 | 86 | 87 | 53 | 55 | 41 | 16 | 724 |

Utenti già in carico femmine con uso problematico di sostanze e comportamenti psicoattivi, escluso l'alcol, per sesso, età e per sede operativa. Piemonte 2013. SPIDI. Soggetti trattati nell'anno. Non sono stati conteggiati i dati degli utenti trattati nelle sedi CARCERE.

| ASL | Sede operativa | 10-14 | 15-19 | 20-24 | 25-29 | 30-34 | 35-39 | 40-44 | 45-49 | 50-54 | 55-59 | 60-64 | 65-69 | 70+ | totale |
|----------|----------------------|--------|-------|-------|-------|-------|-------|-------|-------|-------|-------|-------|-------|-----|--------|
| TO1 | V. PASSALACQUA | 0 | 0 | 6 | 5 | 13 | 9 | 9 | 20 | 16 | 7 | 6 | 3 | 6 | 100 |
| | V. LOMBROSO | 0 | 0 | 2 | 2 | 7 | 7 | 4 | 9 | 0 | 1 | 1 | 1 | 0 | 34 |
| | V. MONTEVIDEO | 0 | 0 | 0 | 3 | 4 | 11 | 10 | 9 | 7 | 7 | 0 | 0 | 0 | 51 |
| | V. FARINELLI | 0 | 1 | 6 | 5 | 3 | 7 | 8 | 6 | 5 | 3 | 0 | 0 | 0 | 44 |
| | V. NOMIS DI COSSILLA | 0 | 0 | 0 | 8 | 2 | 10 | 11 | 11 | 7 | 3 | 2 | 0 | 2 | 56 |
| | V. MONTE ORTIGARA | 0 | 0 | 2 | 3 | 5 | 13 | 11 | 10 | 5 | 6 | 1 | 0 | 0 | 56 |
| TO2 | V. PACCHIOTTI | 0 | 0 | 0 | 5 | 3 | 7 | 17 | 8 | 7 | 1 | 1 | 0 | 0 | 49 |
| | C.so LOMBARDIA | 0 | 0 | 0 | 3 | 3 | 15 | 16 | 27 | 8 | 6 | 1 | 0 | 0 | 79 |
| | MONTALE TAB&GAP | 0 | 0 | 0 | 0 | 0 | 0 | 2 | 1 | 2 | 3 | 3 | 0 | 2 | 13 |
| | V. GHEDINI | 0 | 0 | 2 | 5 | 8 | 15 | 6 | 17 | 11 | 2 | 1 | 0 | 0 | 67 |
| | C.so VERCELLI | 0 | 4 | 6 | 9 | 13 | 13 | 17 | 16 | 6 | 6 | 1 | 2 | 1 | 94 |
| | ARTISTI GAP | 0 | 0 | 0 | 0 | 0 | 0 | 2 | 2 | 3 | 1 | 2 | 2 | 1 | 13 |
| TO3 | COLLEGO | 0 | 1 | 0 | 2 | 1 | 7 | 4 | 8 | 3 | 1 | 1 | 1 | 0 | 29 |
| | RIVOLI | 0 | 1 | 0 | 2 | 5 | 7 | 7 | 3 | 5 | 2 | 2 | 1 | 0 | 35 |
| | AVIGLIANA | 0 | 1 | 0 | 4 | 0 | 4 | 3 | 1 | 2 | 2 | 0 | 0 | 1 | 18 |
| | SUSA | 0 | 0 | 0 | 0 | 2 | 2 | 2 | 4 | 6 | 1 | 0 | 0 | 0 | 17 |
| | VENARIA | 0 | 0 | 1 | 2 | 0 | 2 | 2 | 2 | 0 | 2 | 0 | 0 | 0 | 11 |
| | ORBASSANO | 0 | 0 | 0 | 4 | 3 | 7 | 5 | 2 | 1 | 0 | 0 | 0 | 0 | 22 |
| | BEINASCO | 0 | 0 | 0 | 0 | 1 | 1 | 4 | 0 | 2 | 1 | 2 | 0 | 0 | 11 |
| | ALTROVE GAP | 0 | 0 | 1 | 4 | 4 | 5 | 7 | 11 | 15 | 4 | 3 | 6 | 2 | 62 |
| | GIAVENO | 0 | 1 | 1 | 3 | 0 | 3 | 3 | 4 | 4 | 2 | 0 | 0 | 0 | 21 |
| | PEROSA ARGENTINA | 0 | 0 | 1 | 1 | 2 | 6 | 5 | 8 | 5 | 2 | 3 | 5 | 2 | 40 |
| | TORRE PELLICE | 0 | 0 | 0 | 2 | 1 | 2 | 3 | 3 | 2 | 0 | 0 | 0 | 1 | 14 |
| | PINEROLO | 0 | 0 | 0 | 0 | 4 | 6 | 6 | 3 | 4 | 1 | 0 | 0 | 0 | 24 |
| TO4 | CIRIÉ | 0 | 1 | 3 | 2 | 5 | 8 | 3 | 2 | 0 | 3 | 0 | 1 | 0 | 28 |
| | LANZO T.SE | 0 | 0 | 0 | 0 | 1 | 1 | 1 | 2 | 3 | 1 | 0 | 0 | 1 | 10 |
| | LEINI | 0 | 0 | 0 | 0 | 0 | 0 | 1 | 0 | 0 | 0 | 1 | 0 | 0 | 2 |
| | CHIVASSO | 0 | 3 | 8 | 10 | 7 | 20 | 8 | 9 | 7 | 3 | 1 | 2 | 0 | 78 |
| | SETTIMO | 0 | 0 | 0 | 2 | 3 | 8 | 6 | 8 | 2 | 1 | 1 | 0 | 0 | 31 |
| | SAN MAURO | 0 | 1 | 2 | 1 | 0 | 0 | 2 | 2 | 2 | 0 | 3 | 0 | 0 | 13 |
| | VOLPIANO | 0 | 0 | 0 | 0 | 2 | 0 | 1 | 2 | 1 | 1 | 0 | 0 | 0 | 7 |
| | RIVAROLO C.SE | 0 | 0 | 3 | 1 | 7 | 5 | 1 | 4 | 3 | 1 | 0 | 0 | 0 | 25 |
| | IVREA | 0 | 2 | 10 | 5 | 7 | 6 | 18 | 13 | 10 | 8 | 6 | 2 | 2 | 89 |
| | | CALUSO | 0 | 0 | 0 | 3 | 2 | 6 | 2 | 2 | 1 | 1 | 0 | 0 | 0 |
| TO5 | CHIERI | 0 | 1 | 2 | 4 | 5 | 2 | 3 | 3 | 1 | 1 | 0 | 0 | 0 | 22 |
| | CHIERI TABACCO | 0 | 0 | 0 | 0 | 0 | 0 | 1 | 0 | 0 | 2 | 0 | 2 | 1 | 6 |
| | CARMAGNOLA | 0 | 0 | 1 | 1 | 1 | 1 | 3 | 2 | 0 | 0 | 1 | 0 | 1 | 11 |
| | MONCALIERI | 0 | 0 | 0 | 4 | 3 | 4 | 5 | 6 | 1 | 0 | 0 | 0 | 0 | 23 |
| | NICHELINO | 0 | 0 | 0 | 0 | 4 | 6 | 2 | 1 | 3 | 3 | 2 | 2 | 0 | 23 |
| VC | VERCELLI | 0 | 1 | 2 | 10 | 3 | 6 | 11 | 5 | 3 | 6 | 1 | 0 | 0 | 48 |
| | BORGOSIESA | 0 | 1 | 2 | 2 | 1 | 1 | 0 | 2 | 1 | 1 | 0 | 0 | 0 | 11 |
| BI | BIELLA | 0 | 0 | 7 | 13 | 12 | 7 | 10 | 12 | 7 | 2 | 1 | 0 | 0 | 71 |
| | COSSATO | 0 | 0 | 3 | 7 | 12 | 12 | 8 | 5 | 7 | 4 | 4 | 2 | 5 | 69 |
| NO | NOVARA | 0 | 4 | 4 | 11 | 8 | 13 | 13 | 22 | 14 | 16 | 5 | 3 | 3 | 116 |
| | TRECCATE | 0 | 1 | 4 | 5 | 4 | 1 | 1 | 4 | 4 | 2 | 0 | 2 | 1 | 29 |
| | ARONA | 0 | 2 | 4 | 2 | 3 | 3 | 4 | 1 | 0 | 1 | 0 | 0 | 0 | 20 |
| | BORGOMANERO | 0 | 0 | 9 | 3 | 2 | 4 | 4 | 2 | 1 | 0 | 0 | 0 | 0 | 25 |
| VCO | VERBANIA | 0 | 1 | 1 | 3 | 5 | 4 | 2 | 4 | 8 | 2 | 1 | 1 | 0 | 32 |
| | DOMODOSSOLA | 0 | 0 | 0 | 1 | 3 | 4 | 3 | 7 | 0 | 1 | 0 | 0 | 0 | 19 |
| | GRAVELLONA TOCE | 0 | 0 | 2 | 1 | 2 | 2 | 6 | 1 | 1 | 1 | 1 | 0 | 0 | 17 |
| CN1 | CUNEO | 0 | 2 | 0 | 5 | 16 | 9 | 10 | 7 | 15 | 8 | 1 | 0 | 2 | 75 |
| | DRONERO | 0 | 0 | 0 | 0 | 0 | 0 | 0 | 0 | 0 | 0 | 1 | 0 | 0 | 1 |
| | BOVES | 0 | 0 | 0 | 0 | 0 | 0 | 0 | 0 | 0 | 0 | 0 | 0 | 0 | 0 |
| | MONDOVI | 0 | 3 | 4 | 6 | 5 | 3 | 2 | 7 | 0 | 1 | 0 | 0 | 1 | 32 |
| | CEVA | 0 | 0 | 0 | 0 | 0 | 0 | 0 | 1 | 2 | 0 | 0 | 0 | 0 | 3 |
| | SAVIGLIANO | 0 | 0 | 2 | 0 | 3 | 3 | 0 | 2 | 2 | 0 | 0 | 1 | 0 | 13 |
| | FOSSANO | 0 | 0 | 0 | 0 | 0 | 1 | 0 | 0 | 0 | 0 | 0 | 0 | 0 | 1 |
| | SALUZZO | 0 | 0 | 0 | 1 | 5 | 2 | 1 | 2 | 1 | 0 | 0 | 0 | 0 | 12 |
| CN2 | BRA | 0 | 0 | 2 | 4 | 5 | 3 | 3 | 4 | 1 | 4 | 1 | 1 | 0 | 28 |
| | ALBA | 0 | 2 | 3 | 4 | 5 | 5 | 8 | 7 | 3 | 2 | 2 | 0 | 0 | 41 |
| AT | ASTI | 0 | 0 | 1 | 4 | 11 | 11 | 14 | 10 | 3 | 2 | 3 | 0 | 0 | 59 |
| | NIZZA M.TO | 0 | 0 | 1 | 0 | 6 | 2 | 1 | 5 | 4 | 0 | 0 | 0 | 1 | 20 |
| AL | ALESSANDRIA | 0 | 1 | 3 | 4 | 9 | 8 | 8 | 15 | 10 | 3 | 2 | 0 | 0 | 63 |
| | TORTONA | 1 | 0 | 0 | 1 | 3 | 3 | 5 | 1 | 1 | 0 | 1 | 0 | 0 | 16 |
| | VALENZA | 0 | 0 | 0 | 0 | 0 | 4 | 3 | 2 | 1 | 1 | 0 | 0 | 0 | 11 |
| | CASALE M.TO | 0 | 0 | 6 | 4 | 5 | 7 | 6 | 5 | 5 | 3 | 0 | 1 | 1 | 43 |
| | NOVI LIGURE | 0 | 0 | 1 | 3 | 5 | 8 | 3 | 3 | 2 | 2 | 1 | 0 | 0 | 28 |
| | OVADA | 0 | 0 | 1 | 4 | 1 | 3 | 2 | 1 | 3 | 0 | 0 | 0 | 0 | 15 |
| | ACQUI TERME | 0 | 0 | 1 | 2 | 2 | 4 | 1 | 4 | 2 | 2 | 0 | 0 | 0 | 18 |
| PIEMONTE | | 1 | 35 | 120 | 205 | 267 | 359 | 350 | 382 | 261 | 153 | 70 | 41 | 37 | 2.281 |

Utenti totali femmine con uso problematico di sostanze e comportamenti psicoattivi, escluso l'alcol, per sesso, età e per Sede operativa. Piemonte 2013. SPIDI. Soggetti trattati nell'anno. Non sono stati conteggiati i dati degli utenti trattati nelle sedi CARCERE.

| ASL | Sede operativa | 10-14 | 15-19 | 20-24 | 25-29 | 30-34 | 35-39 | 40-44 | 45-49 | 50-54 | 55-59 | 60-64 | 65-69 | 70+ | totale |
|----------|----------------------|-------|-------|-------|-------|-------|-------|-------|-------|-------|-------|-------|-------|-----|--------|
| TO1 | V. PASSALACQUA | 0 | 0 | 6 | 7 | 14 | 13 | 11 | 22 | 19 | 11 | 8 | 3 | 7 | 121 |
| | V. LOMBROSO | 0 | 0 | 2 | 2 | 8 | 9 | 5 | 9 | 0 | 1 | 1 | 1 | 0 | 38 |
| | V. MONTEVIDEO | 0 | 0 | 0 | 3 | 4 | 12 | 10 | 9 | 7 | 7 | 0 | 0 | 0 | 52 |
| | V. FARINELLI | 0 | 5 | 10 | 7 | 5 | 9 | 9 | 6 | 5 | 3 | 0 | 0 | 0 | 59 |
| | V. NOMIS DI COSSILLA | 0 | 0 | 1 | 8 | 2 | 11 | 12 | 12 | 11 | 5 | 4 | 3 | 3 | 72 |
| | V. MONTE ORTIGARA | 0 | 0 | 5 | 5 | 9 | 15 | 15 | 10 | 7 | 8 | 2 | 1 | 0 | 77 |
| TO2 | V. PACCHIOTTI | 0 | 0 | 0 | 9 | 3 | 7 | 18 | 9 | 9 | 1 | 1 | 0 | 0 | 57 |
| | C.so LOMBARDIA | 0 | 1 | 2 | 3 | 3 | 15 | 16 | 27 | 9 | 6 | 1 | 0 | 0 | 83 |
| | MONTALE TAB&GAP | 0 | 0 | 0 | 0 | 3 | 3 | 2 | 7 | 5 | 4 | 8 | 6 | 3 | 41 |
| | V. GHEDINI | 0 | 2 | 2 | 5 | 9 | 17 | 7 | 18 | 12 | 2 | 1 | 0 | 0 | 75 |
| | C.so VERCELLI | 0 | 13 | 8 | 13 | 18 | 15 | 23 | 19 | 7 | 9 | 2 | 3 | 1 | 131 |
| | ARTISTI GAP | 0 | 0 | 0 | 0 | 0 | 1 | 3 | 5 | 5 | 2 | 5 | 4 | 1 | 26 |
| TO3 | COLLENO | 0 | 1 | 1 | 3 | 2 | 8 | 6 | 11 | 3 | 2 | 4 | 1 | 0 | 42 |
| | RIVOLI | 0 | 1 | 0 | 4 | 7 | 9 | 8 | 5 | 5 | 4 | 3 | 2 | 0 | 48 |
| | AVIGLIANA | 0 | 2 | 0 | 4 | 1 | 6 | 5 | 2 | 9 | 3 | 2 | 0 | 1 | 35 |
| | SUSA | 0 | 0 | 0 | 0 | 2 | 2 | 2 | 4 | 6 | 1 | 1 | 0 | 0 | 18 |
| | VENARIA | 0 | 0 | 1 | 2 | 1 | 2 | 2 | 3 | 0 | 2 | 0 | 0 | 1 | 14 |
| | ORBASSANO | 0 | 0 | 1 | 4 | 3 | 7 | 7 | 2 | 1 | 0 | 0 | 0 | 0 | 25 |
| | BEINASCO | 0 | 0 | 0 | 0 | 1 | 1 | 5 | 2 | 5 | 2 | 3 | 2 | 2 | 23 |
| | ALTROVE GAP | 0 | 1 | 2 | 6 | 4 | 9 | 8 | 13 | 16 | 9 | 6 | 7 | 2 | 83 |
| | GIAVENO | 0 | 1 | 1 | 5 | 1 | 4 | 4 | 5 | 4 | 2 | 1 | 0 | 1 | 29 |
| | PEROSA ARGENTINA | 0 | 0 | 2 | 1 | 3 | 6 | 6 | 12 | 9 | 3 | 4 | 7 | 2 | 55 |
| | TORRE PELLICE | 0 | 0 | 0 | 3 | 1 | 3 | 3 | 3 | 3 | 0 | 2 | 0 | 1 | 19 |
| | PINEROLO | 0 | 0 | 2 | 0 | 4 | 6 | 6 | 3 | 4 | 1 | 0 | 0 | 0 | 26 |
| TO4 | CIRIÉ | 0 | 4 | 3 | 3 | 5 | 8 | 4 | 3 | 2 | 3 | 0 | 2 | 0 | 37 |
| | LANZO T.SE | 0 | 0 | 0 | 1 | 3 | 1 | 3 | 3 | 3 | 1 | 0 | 2 | 1 | 18 |
| | LEINI | 0 | 0 | 0 | 0 | 0 | 1 | 7 | 1 | 0 | 2 | 2 | 3 | 1 | 17 |
| | CHIVASSO | 0 | 3 | 8 | 11 | 8 | 20 | 9 | 9 | 7 | 3 | 1 | 2 | 0 | 81 |
| | SETTIMO | 0 | 0 | 1 | 2 | 3 | 8 | 6 | 8 | 3 | 1 | 1 | 0 | 0 | 33 |
| | SAN MAURO | 0 | 1 | 2 | 1 | 2 | 1 | 2 | 3 | 3 | 0 | 3 | 1 | 0 | 19 |
| | VOLPIANO | 0 | 1 | 0 | 1 | 2 | 2 | 1 | 2 | 1 | 1 | 0 | 0 | 0 | 11 |
| | RIVAROLO C.SE | 0 | 0 | 4 | 1 | 8 | 5 | 2 | 8 | 3 | 2 | 0 | 0 | 0 | 33 |
| | IVREA | 0 | 4 | 11 | 7 | 8 | 8 | 19 | 16 | 13 | 8 | 6 | 2 | 3 | 105 |
| | CALUSO | 0 | 0 | 0 | 3 | 3 | 6 | 2 | 3 | 2 | 1 | 0 | 0 | 0 | 20 |
| TO5 | CHIERI | 0 | 3 | 3 | 5 | 5 | 2 | 5 | 4 | 1 | 1 | 0 | 0 | 0 | 29 |
| | CHIERI TABACCO | 0 | 0 | 0 | 0 | 0 | 0 | 3 | 0 | 1 | 3 | 0 | 2 | 1 | 10 |
| | CARMAGNOLA | 0 | 1 | 2 | 1 | 1 | 2 | 8 | 4 | 2 | 1 | 5 | 2 | 1 | 30 |
| | MONCALIERI | 0 | 1 | 3 | 5 | 5 | 4 | 5 | 8 | 5 | 1 | 2 | 0 | 0 | 39 |
| | NICHELINO | 0 | 3 | 0 | 2 | 6 | 7 | 2 | 2 | 4 | 6 | 2 | 4 | 0 | 38 |
| VC | VERCELLI | 0 | 1 | 3 | 11 | 3 | 12 | 14 | 5 | 4 | 7 | 1 | 1 | 0 | 62 |
| | BORGOSERIA | 0 | 1 | 2 | 2 | 1 | 2 | 1 | 3 | 1 | 2 | 0 | 0 | 0 | 15 |
| BI | BIELLA | 0 | 0 | 8 | 13 | 13 | 8 | 10 | 12 | 7 | 2 | 1 | 0 | 0 | 74 |
| | COSSATO | 0 | 1 | 5 | 7 | 12 | 12 | 10 | 7 | 9 | 4 | 5 | 4 | 5 | 81 |
| NO | NOVARA | 0 | 5 | 7 | 14 | 13 | 18 | 15 | 31 | 18 | 18 | 9 | 3 | 4 | 155 |
| | TRECCATE | 0 | 3 | 8 | 7 | 5 | 3 | 3 | 8 | 9 | 3 | 2 | 3 | 1 | 55 |
| | ARONA | 0 | 4 | 5 | 3 | 3 | 3 | 5 | 1 | 0 | 1 | 0 | 0 | 0 | 25 |
| | BORGOMANERO | 0 | 0 | 9 | 4 | 3 | 4 | 4 | 2 | 1 | 0 | 0 | 0 | 0 | 27 |
| VCO | VERBANIA | 0 | 2 | 4 | 5 | 8 | 5 | 6 | 7 | 9 | 7 | 1 | 2 | 0 | 56 |
| | DOMODOSSOLA | 0 | 0 | 0 | 1 | 3 | 6 | 3 | 7 | 1 | 1 | 0 | 0 | 1 | 23 |
| | GRAVELLONA TOCE | 0 | 1 | 4 | 2 | 2 | 5 | 8 | 2 | 8 | 1 | 3 | 2 | 2 | 40 |
| CN1 | CUNEO | 0 | 3 | 3 | 9 | 17 | 12 | 10 | 8 | 16 | 10 | 1 | 0 | 2 | 91 |
| | DRONERO | 0 | 0 | 0 | 0 | 0 | 0 | 0 | 0 | 0 | 0 | 1 | 0 | 0 | 1 |
| | BOVES | 0 | 0 | 0 | 0 | 0 | 0 | 0 | 0 | 0 | 1 | 0 | 0 | 0 | 1 |
| | MONDOVI | 0 | 5 | 6 | 6 | 6 | 4 | 2 | 8 | 0 | 2 | 1 | 0 | 3 | 43 |
| | CEVA | 0 | 0 | 0 | 0 | 0 | 0 | 1 | 1 | 2 | 0 | 0 | 0 | 0 | 4 |
| | SAVIGLIANO | 0 | 2 | 3 | 1 | 3 | 3 | 1 | 3 | 3 | 1 | 0 | 1 | 0 | 21 |
| | FOSSANO | 0 | 0 | 0 | 0 | 1 | 1 | 0 | 0 | 1 | 0 | 0 | 0 | 0 | 3 |
| | SALUZZO | 0 | 0 | 0 | 3 | 5 | 4 | 1 | 2 | 1 | 0 | 0 | 0 | 0 | 16 |
| CN2 | BRA | 0 | 2 | 4 | 5 | 7 | 4 | 4 | 7 | 5 | 8 | 3 | 2 | 1 | 52 |
| | ALBA | 0 | 5 | 6 | 10 | 7 | 11 | 10 | 10 | 5 | 3 | 4 | 0 | 0 | 71 |
| AT | ASTI | 0 | 0 | 3 | 4 | 11 | 13 | 15 | 14 | 7 | 3 | 5 | 1 | 0 | 76 |
| | NIZZA M.TO | 0 | 0 | 1 | 0 | 6 | 3 | 2 | 5 | 4 | 0 | 0 | 0 | 1 | 22 |
| AL | ALESSANDRIA | 0 | 1 | 4 | 5 | 13 | 9 | 8 | 15 | 10 | 3 | 2 | 1 | 1 | 72 |
| | TORTONA | 1 | 1 | 0 | 1 | 3 | 4 | 6 | 1 | 1 | 0 | 2 | 0 | 0 | 20 |
| | VALENZA | 0 | 0 | 0 | 2 | 0 | 4 | 3 | 2 | 3 | 1 | 0 | 0 | 0 | 15 |
| | CASALE M.TO | 0 | 2 | 7 | 4 | 8 | 8 | 7 | 5 | 5 | 5 | 2 | 2 | 1 | 56 |
| | NOVI LIGURE | 0 | 1 | 1 | 4 | 5 | 8 | 4 | 3 | 3 | 2 | 1 | 2 | 0 | 34 |
| | OVADA | 0 | 0 | 1 | 4 | 2 | 3 | 3 | 3 | 4 | 1 | 0 | 1 | 0 | 22 |
| | ACQUI TERME | 0 | 0 | 1 | 2 | 2 | 4 | 1 | 5 | 2 | 2 | 0 | 0 | 0 | 19 |
| PIEMONTE | | 1 | 88 | 178 | 266 | 329 | 438 | 428 | 469 | 350 | 210 | 125 | 85 | 54 | 3.021 |

Trattamenti per utenti con dipendenza primaria da cocaina e crack per sede operativa. Piemonte 2013. SPIDI 2013. Non sono stati conteggiati i dati degli utenti trattati nelle sedi CARCERE. Le sedi mancanti non hanno utenti per questa tipologia di dipendenza.

| ASL | Sede operativa | psico - sociale | | metadone breve | | metadone medio | | metadone lungo | | altri farmaci | | bupre norfina breve | | bupre norfina medio | | buprenorfina lungo | | sanitario | | auto-aaiuto | | strutture riabilitative | | totale utenti | tassi st./100.000 |
|---------------|----------------------|-----------------|-------|----------------|------|----------------|------|----------------|------|---------------|------|---------------------|------|---------------------|------|--------------------|------|-----------|------|-------------|-----|-------------------------|------|---------------|-------------------|
| | | n | % | n | % | n | % | n | % | n | % | n | % | n | % | n | % | n | % | n | % | n | % | | |
| TO1 | V. PASSALACQUA | 27 | 87,1 | 0 | 0,0 | 0 | 0,0 | 0 | 0,0 | 2 | 6,5 | 0 | 0,0 | 0 | 0,0 | 0 | 0,0 | 22 | 71,0 | 0 | 0,0 | 3 | 9,7 | 31 | 55,06 |
| | V. LOMBROSO | 19 | 90,5 | 1 | 4,8 | 0 | 0,0 | 0 | 0,0 | 0 | 0,0 | 0 | 0,0 | 0 | 0,0 | 0 | 0,0 | 15 | 71,4 | 0 | 0,0 | 4 | 19,0 | 21 | 50,63 |
| | V. MONTEVIDEO | 22 | 88,0 | 0 | 0,0 | 3 | 12,0 | 0 | 0,0 | 0 | 0,0 | 0 | 0,0 | 0 | 0,0 | 0 | 0,0 | 20 | 80,0 | 0 | 0,0 | 6 | 24,0 | 25 | 48,41 |
| | V. FARINELLI | 77 | 92,8 | 0 | 0,0 | 0 | 0,0 | 0 | 0,0 | 0 | 0,0 | 1 | 1,2 | 0 | 0,0 | 0 | 0,0 | 49 | 59,0 | 0 | 0,0 | 7 | 8,4 | 83 | 308,46 |
| | V. NOMIS DI COSSILLA | 33 | 97,1 | 1 | 2,9 | 0 | 0,0 | 0 | 0,0 | 4 | 11,8 | 1 | 2,9 | 0 | 0,0 | 0 | 0,0 | 21 | 61,8 | 0 | 0,0 | 1 | 2,9 | 34 | 50,45 |
| | V. MONTE ORTIGARA | 60 | 96,8 | 0 | 0,0 | 1 | 1,6 | 0 | 0,0 | 6 | 9,7 | 0 | 0,0 | 1 | 1,6 | 0 | 0,0 | 45 | 72,6 | 0 | 0,0 | 2 | 3,2 | 62 | 66,00 |
| TO2 | V. PACCHIOTTI | 44 | 97,8 | 4 | 8,9 | 2 | 4,4 | 0 | 0,0 | 1 | 2,2 | 0 | 0,0 | 1 | 2,2 | 0 | 0,0 | 34 | 75,6 | 0 | 0,0 | 3 | 6,7 | 45 | 61,40 |
| | C.so LOMBARDIA | 70 | 97,2 | 2 | 2,8 | 3 | 4,2 | 0 | 0,0 | 3 | 4,2 | 2 | 2,8 | 4 | 5,6 | 0 | 0,0 | 55 | 76,4 | 3 | 4,2 | 6 | 8,3 | 72 | 79,83 |
| | V. GHEDINI | 56 | 100,0 | 1 | 1,8 | 1 | 1,8 | 0 | 0,0 | 11 | 19,6 | 0 | 0,0 | 0 | 0,0 | 0 | 0,0 | 41 | 73,2 | 1 | 1,8 | 8 | 14,3 | 56 | 71,47 |
| | C.so VERCELLI | 83 | 98,8 | 0 | 0,0 | 0 | 0,0 | 0 | 0,0 | 6 | 7,1 | 0 | 0,0 | 0 | 0,0 | 0 | 0,0 | 57 | 67,9 | 1 | 1,2 | 10 | 11,9 | 84 | 124,66 |
| TO3 | COLLEGNO | 26 | 96,3 | 0 | 0,0 | 2 | 7,4 | 0 | 0,0 | 2 | 7,4 | 0 | 0,0 | 0 | 0,0 | 0 | 0,0 | 15 | 55,6 | 0 | 0,0 | 3 | 11,1 | 27 | 44,66 |
| | RIVOLI | 46 | 97,9 | 2 | 4,3 | 4 | 8,5 | 0 | 0,0 | 1 | 2,1 | 1 | 2,1 | 2 | 4,3 | 1 | 2,1 | 41 | 87,2 | 0 | 0,0 | 6 | 12,8 | 47 | 89,91 |
| | AVIGLIANA | 11 | 100 | 0 | 0,0 | 1 | 9,1 | 0 | 0,0 | 0 | 0,0 | 0 | 0,0 | 0 | 0,0 | 0 | 0,0 | 11 | 100 | 0 | 0,0 | 0 | 0,0 | 11 | 24,07 |
| | SUSA | 3 | 75,0 | 0 | 0,0 | 0 | 0,0 | 0 | 0,0 | 0 | 0,0 | 0 | 0,0 | 3 | 75,0 | 0 | 0,0 | 4 | 100 | 0 | 0,0 | 0 | 0,0 | 4 | 24,07 |
| | VENARIA | 26 | 96,3 | 0 | 0,0 | 1 | 3,7 | 0 | 0,0 | 0 | 0,0 | 0 | 0,0 | 2 | 7,4 | 0 | 0,0 | 19 | 70,4 | 0 | 0,0 | 6 | 22,2 | 27 | 58,14 |
| | ORBASSANO | 37 | 90,2 | 0 | 0,0 | 0 | 0,0 | 0 | 0,0 | 3 | 7,3 | 4 | 9,8 | 1 | 2,4 | 0 | 0,0 | 28 | 68,3 | 0 | 0,0 | 6 | 14,6 | 41 | 60,56 |
| | GIAVENO | 12 | 85,7 | 0 | 0,0 | 0 | 0,0 | 0 | 0,0 | 0 | 0,0 | 0 | 0,0 | 0 | 0,0 | 0 | 0,0 | 11 | 78,6 | 0 | 0,0 | 1 | 7,1 | 14 | 68,28 |
| | PEROSA ARGENTINA | 5 | 100 | 0 | 0,0 | 0 | 0,0 | 0 | 0,0 | 0 | 0,0 | 0 | 0,0 | 0 | 0,0 | 0 | 0,0 | 3 | 60,0 | 0 | 0,0 | 1 | 20,0 | 5 | 42,73 |
| | TORRE PELLICE | 1 | 100 | 0 | 0,0 | 0 | 0,0 | 0 | 0,0 | 0 | 0,0 | 0 | 0,0 | 0 | 0,0 | 0 | 0,0 | 0 | 0,0 | 0 | 0,0 | 1 | 100 | 1 | 6,66 |
| | PINEROLO | 23 | 92,0 | 0 | 0,0 | 1 | 4,0 | 2 | 8,0 | 1 | 4,0 | 0 | 0,0 | 1 | 4,0 | 0 | 0,0 | 15 | 60,0 | 1 | 4,0 | 3 | 12,0 | 25 | 39,86 |
| | TO4 | CIRIE | 35 | 97,2 | 0 | 0,0 | 1 | 2,8 | 0 | 0,0 | 2 | 5,6 | 1 | 2,8 | 1 | 2,8 | 0 | 0,0 | 31 | 86,1 | 0 | 0,0 | 8 | 22,2 | 36 |
| LANZO T.SE | | 1 | 100 | 0 | 0,0 | 0 | 0,0 | 0 | 0,0 | 0 | 0,0 | 0 | 0,0 | 0 | 0,0 | 0 | 0,0 | 1 | 100 | 0 | 0,0 | 0 | 0,0 | 1 | 43,94 |
| CHIVASSO | | 99 | 99,0 | 0 | 0,0 | 1 | 1,0 | 1 | 1,0 | 1 | 1,0 | 0 | 0,0 | 2 | 2,0 | 0 | 0,0 | 32 | 32,0 | 0 | 0,0 | 7 | 7,0 | 100 | 138,62 |
| SETTIMO | | 18 | 94,7 | 0 | 0,0 | 3 | 15,8 | 0 | 0,0 | 4 | 21,1 | 0 | 0,0 | 0 | 0,0 | 0 | 0,0 | 10 | 52,6 | 0 | 0,0 | 1 | 5,3 | 19 | 24,07 |
| SAN MAURO | | 36 | 100 | 0 | 0,0 | 0 | 0,0 | 0 | 0,0 | 1 | 2,8 | 0 | 0,0 | 0 | 0,0 | 0 | 0,0 | 23 | 63,9 | 0 | 0,0 | 1 | 2,8 | 36 | 91,34 |
| VOLPIANO | | 12 | 100 | 1 | 8,3 | 1 | 8,3 | 0 | 0,0 | 2 | 16,7 | 0 | 0,0 | 0 | 0,0 | 0 | 0,0 | 8 | 66,7 | 0 | 0,0 | 2 | 16,7 | 12 | 15,45 |
| RIVAROLO C.SE | | 5 | 100 | 0 | 0,0 | 0 | 0,0 | 0 | 0,0 | 2 | 40,0 | 1 | 20,0 | 0 | 0,0 | 0 | 0,0 | 5 | 100 | 0 | 0,0 | 1 | 20,0 | 5 | 9,24 |
| IVREA | | 29 | 93,5 | 0 | 0,0 | 0 | 0,0 | 0 | 0,0 | 7 | 22,6 | 0 | 0,0 | 1 | 3,2 | 1 | 3,2 | 16 | 51,6 | 0 | 0,0 | 2 | 6,5 | 31 | 66,28 |
| CALUSO | 4 | 100 | 0 | 0,0 | 0 | 0,0 | 0 | 0,0 | 0 | 0,0 | 0 | 0,0 | 0 | 0,0 | 0 | 0,0 | 3 | 75,0 | 0 | 0,0 | 0 | 0,0 | 4 | 16,09 | |
| TOS | CHIERI | 21 | 95,5 | 2 | 9,1 | 1 | 4,5 | 0 | 0,0 | 1 | 4,5 | 0 | 0,0 | 0 | 0,0 | 0 | 0,0 | 16 | 72,7 | 0 | 0,0 | 5 | 22,7 | 22 | 31,09 |
| | CARMAGNOLA | 11 | 100 | 0 | 0,0 | 0 | 0,0 | 0 | 0,0 | 3 | 27,3 | 0 | 0,0 | 0 | 0,0 | 0 | 0,0 | 8 | 72,7 | 0 | 0,0 | 0 | 0,0 | 11 | 29,02 |
| | MONCALIERI | 37 | 97,4 | 1 | 2,6 | 1 | 2,6 | 0 | 0,0 | 10 | 26,3 | 0 | 0,0 | 0 | 0,0 | 0 | 0,0 | 27 | 71,1 | 0 | 0,0 | 9 | 23,7 | 38 | 70,67 |
| | NICHELINO | 48 | 94,1 | 1 | 2,0 | 0 | 0,0 | 0 | 0,0 | 9 | 17,6 | 0 | 0,0 | 0 | 0,0 | 0 | 0,0 | 35 | 68,6 | 0 | 0,0 | 11 | 21,6 | 51 | 93,90 |
| VC | VERCELLI | 9 | 75,0 | 0 | 0,0 | 0 | 0,0 | 0 | 0,0 | 1 | 8,3 | 0 | 0,0 | 0 | 0,0 | 1 | 8,3 | 9 | 75,0 | 0 | 0,0 | 1 | 8,3 | 12 | 17,37 |
| | BORGHESESIA | 10 | 100 | 1 | 10,0 | 2 | 20,0 | 0 | 0,0 | 1 | 10,0 | 0 | 0,0 | 0 | 0,0 | 0 | 0,0 | 8 | 80,0 | 0 | 0,0 | 0 | 0,0 | 10 | 21,73 |
| BI | BIELLA | 10 | 83,3 | 0 | 0,0 | 1 | 8,3 | 1 | 8,3 | 0 | 0,0 | 0 | 0,0 | 1 | 8,3 | 0 | 0,0 | 11 | 91,7 | 0 | 0,0 | 2 | 16,7 | 12 | 15,41 |
| | COSSATO | 10 | 58,8 | 0 | 0,0 | 6 | 35,3 | 2 | 11,8 | 0 | 0,0 | 0 | 0,0 | 1 | 5,9 | 1 | 5,9 | 16 | 94,1 | 0 | 0,0 | 0 | 0,0 | 17 | 47,20 |
| NO | NOVARA | 53 | 98,1 | 0 | 0,0 | 0 | 0,0 | 0 | 0,0 | 10 | 18,5 | 1 | 1,9 | 2 | 3,7 | 0 | 0,0 | 47 | 87,0 | 3 | 5,6 | 4 | 7,4 | 54 | 57,03 |
| | TRECCATE | 31 | 91,2 | 0 | 0,0 | 0 | 0,0 | 0 | 0,0 | 1 | 2,9 | 2 | 5,9 | 0 | 0,0 | 0 | 0,0 | 32 | 94,1 | 1 | 2,9 | 2 | 5,9 | 34 | 75,47 |
| | ARONA | 12 | 92,3 | 0 | 0,0 | 0 | 0,0 | 0 | 0,0 | 0 | 0,0 | 0 | 0,0 | 0 | 0,0 | 0 | 0,0 | 9 | 69,2 | 0 | 0,0 | 0 | 0,0 | 13 | 21,89 |
| | BORGOMANERO | 6 | 100 | 0 | 0,0 | 0 | 0,0 | 0 | 0,0 | 0 | 0,0 | 0 | 0,0 | 0 | 0,0 | 0 | 0,0 | 4 | 66,7 | 0 | 0,0 | 1 | 16,7 | 6 | 11,93 |
| VCO | VERBANIA | 9 | 90,0 | 0 | 0,0 | 1 | 10,0 | 0 | 0,0 | 0 | 0,0 | 2 | 20,0 | 3 | 30,0 | 1 | 10,0 | 7 | 70,0 | 0 | 0,0 | 0 | 0,0 | 10 | 22,66 |
| | DOMODOSSOLA | 7 | 77,8 | 0 | 0,0 | 2 | 22,2 | 0 | 0,0 | 1 | 11,1 | 0 | 0,0 | 0 | 0,0 | 0 | 0,0 | 7 | 77,8 | 0 | 0,0 | 0 | 0,0 | 9 | 21,51 |
| | GRAVELLONA TOCE | 7 | 87,5 | 0 | 0,0 | 0 | 0,0 | 0 | 0,0 | 1 | 12,5 | 0 | 0,0 | 0 | 0,0 | 2 | 25,0 | 7 | 87,5 | 0 | 0,0 | 0 | 0,0 | 8 | 27,17 |
| CN1 | CUNEO | 22 | 81,5 | 1 | 3,7 | 7 | 25,9 | 0 | 0,0 | 0 | 0,0 | 2 | 7,4 | 1 | 3,7 | 0 | 0,0 | 23 | 85,2 | 0 | 0,0 | 4 | 14,8 | 27 | 23,40 |
| | MONDOVI | 12 | 100 | 0 | 0,0 | 0 | 0,0 | 0 | 0,0 | 0 | 0,0 | 0 | 0,0 | 0 | 0,0 | 1 | 8,3 | 6 | 50,0 | 0 | 0,0 | 1 | 8,3 | 12 | 25,96 |
| | CEVA | 4 | 100 | 1 | 25,0 | 0 | 0,0 | 0 | 0,0 | 0 | 0,0 | 0 | 0,0 | 0 | 0,0 | 1 | 25,0 | 3 | 75,0 | 0 | 0,0 | 0 | 0,0 | 4 | 29,25 |
| | SAVIGLIANO | 6 | 100 | 0 | 0,0 | 0 | 0,0 | 0 | 0,0 | 0 | 0,0 | 0 | 0,0 | 0 | 0,0 | 0 | 0,0 | 6 | 100 | 0 | 0,0 | 0 | 0,0 | 6 | 17,31 |
| CN2 | SALUZZO | 13 | 86,7 | 1 | 6,7 | 3 | 20,0 | 0 | 0,0 | 0 | 0,0 | 0 | 0,0 | 2 | 13,3 | 1 | 6,7 | 12 | 80,0 | 0 | 0,0 | 1 | 6,7 | 15 | 17,31 |
| | BRA | 21 | 100 | 3 | 14,3 | 4 | 19,0 | 0 | 0,0 | 3 | 14,3 | 1 | 4,8 | 1 | 4,8 | 0 | 0,0 | 9 | 42,9 | 0 | 0,0 | 1 | 4,8 | 21 | 43,70 |
| AT | ALBA | 20 | 95,2 | 2 | 9,5 | 0 | 0,0 | 0 | 0,0 | 4 | 19,0 | 0 | 0,0 | 0 | 0,0 | 0 | 0,0 | 16 | 76,2 | 0 | 0,0 | 0 | 0,0 | 21 | 28,18 |
| | ASTI | 29 | 93,5 | 2 | 6,5 | 1 | 3,2 | 0 | 0,0 | 0 | 0,0 | 0 | 0,0 | 2 | 6,5 | 1 | 3,2 | 19 | 61,3 | 0 | 0,0 | 5 | 16,1 | 31 | 30,59 |
| AL | NIZZA M.TO | 6 | 75,0 | 3 | 37,5 | 1 | 12,5 | 0 | 0,0 | 0 | 0,0 | 1 | 12,5 | 1 | 12,5 | 0 | 0,0 | 8 | 100 | 0 | 0,0 | 0 | 0,0 | 8 | 20,49 |
| | ALESSANDRIA | 33 | 97,1 | 0 | 0,0 | 1 | 2,9 | 2 | 5,9 | 0 | 0,0 | 0 | 0,0 | 0 | 0,0 | 0 | 0,0 | 21 | 61,8 | 0 | 0,0 | 3 | 8,8 | 34 | 39,00 |
| | TORTONA | 22 | 88,0 | 0 | 0,0 | 0 | 0,0 | 0 | 0,0 | 4 | 16,0 | 2 | 8,0 | | | | | | | | | | | | |

Trattamenti per utenti con dipendenza primaria da cannabinoidi per sede operativa. Piemonte 2013. SPIDI 2013. Non sono stati conteggiati i dati degli utenti trattati nelle sedi CARCERE. Le sedi mancanti non hanno utenti per questa tipologia di dipendenza.

| ASL | Sede operativa | psico - sociale | | metadone breve | | metadone medio | | altri farmaci | | bupre norfina breve | | bupre norfina medio | | buprenorfina lungo | | sanitario | | auto-aiuto | | strutture riabilitative | | totale utenti | tassi st./100.000 (15-69) |
|-------------------|----------------------|-----------------|------|----------------|------|----------------|------|---------------|------|---------------------|------|---------------------|-----|--------------------|-----|-----------|------|------------|------|-------------------------|------|---------------|---------------------------|
| | | n | % | n | % | n | % | n | % | n | % | n | % | n | % | n | % | n | % | n | % | | |
| TO1 | V. PASSALACQUA | 5 | 83,3 | 0 | 0,0 | 0 | 0,0 | 0 | 0,0 | 0 | 0,0 | 0 | 0,0 | 0 | 0,0 | 2 | 33,3 | 0 | 0,0 | 0 | 0,0 | 6 | 10,60 |
| | V. LOMBROSO | 7 | 77,8 | 0 | 0,0 | 0 | 0,0 | 0 | 0,0 | 0 | 0,0 | 0 | 0,0 | 0 | 0,0 | 8 | 88,9 | 0 | 0,0 | 2 | 22,2 | 9 | 21,74 |
| | V. MONTEVIDEO | 4 | 100 | 0 | 0,0 | 0 | 0,0 | 0 | 0,0 | 0 | 0,0 | 0 | 0,0 | 0 | 0,0 | 3 | 75,0 | 0 | 0,0 | 0 | 0,0 | 4 | 7,85 |
| | V. FARINELLI | 52 | 81,3 | 0 | 0,0 | 0 | 0,0 | 0 | 0,0 | 0 | 0,0 | 0 | 0,0 | 0 | 0,0 | 45 | 70,3 | 0 | 0,0 | 2 | 3,1 | 64 | 229,93 |
| | V. NOMIS DI COSSILLA | 11 | 91,7 | 0 | 0,0 | 0 | 0,0 | 1 | 8,3 | 1 | 8,3 | 0 | 0,0 | 1 | 8,3 | 9 | 75,0 | 0 | 0,0 | 1 | 8,3 | 12 | 18,38 |
| V. MONTE ORTIGARA | 10 | 100 | 0 | 0,0 | 0 | 0,0 | 0 | 0,0 | 0 | 0,0 | 0 | 0,0 | 0 | 0,0 | 7 | 70,0 | 0 | 0,0 | 0 | 0,0 | 10 | 11,19 | |
| TO2 | V. PACCHIOTTI | 5 | 100 | 0 | 0,0 | 0 | 0,0 | 0 | 0,0 | 0 | 0,0 | 0 | 0,0 | 0 | 0,0 | 3 | 60,0 | 0 | 0,0 | 0 | 0,0 | 5 | 7,36 |
| | C.so LOMBARDIA | 10 | 100 | 0 | 0,0 | 0 | 0,0 | 0 | 0,0 | 0 | 0,0 | 0 | 0,0 | 0 | 0,0 | 8 | 80,0 | 2 | 20,0 | 0 | 0,0 | 10 | 11,21 |
| | V. GHEDINI | 27 | 96,4 | 0 | 0,0 | 0 | 0,0 | 2 | 7,1 | 0 | 0,0 | 0 | 0,0 | 0 | 0,0 | 21 | 75,0 | 0 | 0,0 | 3 | 10,7 | 28 | 35,46 |
| | C.so VERCELLI | 111 | 96,5 | 0 | 0,0 | 0 | 0,0 | 1 | 0,9 | 0 | 0,0 | 0 | 0,0 | 0 | 0,0 | 26 | 22,6 | 1 | 0,9 | 1 | 0,9 | 115 | 194,06 |
| TO3 | COLLEGNO | 6 | 100 | 1 | 16,7 | 0 | 0,0 | 0 | 0,0 | 0 | 0,0 | 0 | 0,0 | 0 | 0,0 | 3 | 50,0 | 0 | 0,0 | 1 | 16,7 | 6 | 9,90 |
| | RIVOLI | 21 | 100 | 0 | 0,0 | 0 | 0,0 | 0 | 0,0 | 0 | 0,0 | 0 | 0,0 | 0 | 0,0 | 13 | 61,9 | 0 | 0,0 | 0 | 0,0 | 21 | 39,41 |
| | AVIGLIANA | 29 | 80,6 | 0 | 0,0 | 0 | 0,0 | 0 | 0,0 | 0 | 0,0 | 0 | 0,0 | 0 | 0,0 | 33 | 91,7 | 0 | 0,0 | 0 | 0,0 | 36 | 63,19 |
| | SUSA | 4 | 100 | 0 | 0,0 | 0 | 0,0 | 0 | 0,0 | 0 | 0,0 | 0 | 0,0 | 0 | 0,0 | 3 | 75,0 | 0 | 0,0 | 0 | 0,0 | 4 | 7,36 |
| | VENARIA | 9 | 90,0 | 0 | 0,0 | 1 | 10,0 | 0 | 0,0 | 0 | 0,0 | 0 | 0,0 | 0 | 0,0 | 7 | 70,0 | 0 | 0,0 | 1 | 10,0 | 10 | 21,11 |
| | ORBASSANO | 53 | 100 | 0 | 0,0 | 0 | 0,0 | 1 | 1,9 | 1 | 1,9 | 0 | 0,0 | 0 | 0,0 | 33 | 62,3 | 0 | 0,0 | 1 | 1,9 | 53 | 74,77 |
| | GIAVENO | 13 | 86,7 | 0 | 0,0 | 0 | 0,0 | 0 | 0,0 | 0 | 0,0 | 0 | 0,0 | 0 | 0,0 | 9 | 60,0 | 1 | 6,7 | 1 | 6,7 | 15 | 22,06 |
| | PEROSA ARGENTINA | 7 | 87,5 | 0 | 0,0 | 0 | 0,0 | 0 | 0,0 | 0 | 0,0 | 0 | 0,0 | 0 | 0,0 | 6 | 75,0 | 1 | 12,5 | 0 | 0,0 | 8 | 60,39 |
| | TORRE PELLICE | 7 | 100 | 0 | 0,0 | 0 | 0,0 | 0 | 0,0 | 0 | 0,0 | 0 | 0,0 | 0 | 0,0 | 5 | 71,4 | 0 | 0,0 | 1 | 14,3 | 7 | 46,37 |
| | PINEROLO | 29 | 93,5 | 0 | 0,0 | 0 | 0,0 | 0 | 0,0 | 0 | 0,0 | 0 | 0,0 | 1 | 3,2 | 16 | 51,6 | 0 | 0,0 | 0 | 0,0 | 31 | 46,73 |
| TO4 | CIRIÉ | 36 | 97,3 | 0 | 0,0 | 0 | 0,0 | 0 | 0,0 | 0 | 0,0 | 0 | 0,0 | 0 | 0,0 | 22 | 59,5 | 0 | 0,0 | 0 | 0,0 | 37 | 42,71 |
| | CHIVASSO | 84 | 100 | 0 | 0,0 | 0 | 0,0 | 0 | 0,0 | 0 | 0,0 | 0 | 0,0 | 0 | 0,0 | 28 | 33,3 | 0 | 0,0 | 1 | 1,2 | 84 | 117,53 |
| | SETTIMO | 9 | 100 | 0 | 0,0 | 0 | 0,0 | 0 | 0,0 | 0 | 0,0 | 0 | 0,0 | 0 | 0,0 | 2 | 22,2 | 0 | 0,0 | 0 | 0,0 | 9 | 9,90 |
| | SAN MAURO | 19 | 100 | 0 | 0,0 | 0 | 0,0 | 0 | 0,0 | 0 | 0,0 | 0 | 0,0 | 0 | 0,0 | 10 | 52,6 | 0 | 0,0 | 0 | 0,0 | 19 | 43,97 |
| | VOLPIANO | 5 | 100 | 0 | 0,0 | 0 | 0,0 | 2 | 40,0 | 0 | 0,0 | 0 | 0,0 | 0 | 0,0 | 3 | 60,0 | 0 | 0,0 | 0 | 0,0 | 5 | 5,56 |
| | RIVAROLO C.SE | 26 | 92,9 | 0 | 0,0 | 0 | 0,0 | 3 | 10,7 | 0 | 0,0 | 0 | 0,0 | 0 | 0,0 | 23 | 82,1 | 0 | 0,0 | 0 | 0,0 | 28 | 50,72 |
| | IVREA | 45 | 100 | 1 | 2,2 | 0 | 0,0 | 6 | 13,3 | 0 | 0,0 | 1 | 2,2 | 0 | 0,0 | 25 | 55,6 | 0 | 0,0 | 2 | 4,4 | 45 | 95,49 |
| | CALUSO | 16 | 100 | 0 | 0,0 | 0 | 0,0 | 2 | 12,5 | 0 | 0,0 | 0 | 0,0 | 0 | 0,0 | 11 | 68,8 | 0 | 0,0 | 0 | 0,0 | 16 | 63,83 |
| TO5 | CHIERI | 18 | 94,7 | 0 | 0,0 | 0 | 0,0 | 1 | 5,3 | 0 | 0,0 | 0 | 0,0 | 0 | 0,0 | 16 | 84,2 | 0 | 0,0 | 0 | 0,0 | 19 | 24,83 |
| | CARMAGNOLA | 11 | 100 | 0 | 0,0 | 0 | 0,0 | 3 | 27,3 | 0 | 0,0 | 0 | 0,0 | 0 | 0,0 | 10 | 90,9 | 0 | 0,0 | 0 | 0,0 | 11 | 28,36 |
| | MONCALIERI | 19 | 100 | 1 | 5,3 | 0 | 0,0 | 0 | 0,0 | 0 | 0,0 | 0 | 0,0 | 0 | 0,0 | 11 | 57,9 | 0 | 0,0 | 1 | 5,3 | 19 | 34,35 |
| | NICHELINO | 30 | 93,8 | 0 | 0,0 | 0 | 0,0 | 1 | 3,1 | 0 | 0,0 | 0 | 0,0 | 0 | 0,0 | 17 | 53,1 | 0 | 0,0 | 3 | 9,4 | 32 | 57,87 |
| VC | VERCELLI | 34 | 53,1 | 1 | 1,6 | 0 | 0,0 | 2 | 3,1 | 0 | 0,0 | 0 | 0,0 | 0 | 0,0 | 57 | 89,1 | 0 | 0,0 | 0 | 0,0 | 64 | 91,24 |
| | BORGOSÉSIA | 21 | 87,5 | 0 | 0,0 | 6 | 25,0 | 1 | 4,2 | 0 | 0,0 | 0 | 0,0 | 0 | 0,0 | 23 | 95,8 | 0 | 0,0 | 0 | 0,0 | 24 | 51,97 |
| BI | BIELLA | 14 | 87,5 | 0 | 0,0 | 1 | 6,3 | 0 | 0,0 | 0 | 0,0 | 0 | 0,0 | 0 | 0,0 | 14 | 87,5 | 0 | 0,0 | 0 | 0,0 | 16 | 20,93 |
| | COSSATO | 11 | 100 | 0 | 0,0 | 0 | 0,0 | 0 | 0,0 | 0 | 0,0 | 0 | 0,0 | 0 | 0,0 | 7 | 63,6 | 0 | 0,0 | 0 | 0,0 | 11 | 29,99 |
| NO | NOVARA | 67 | 91,8 | 0 | 0,0 | 0 | 0,0 | 4 | 5,5 | 1 | 1,4 | 1 | 1,4 | 0 | 0,0 | 61 | 83,6 | 1 | 1,4 | 1 | 1,4 | 73 | 76,23 |
| | TRECARTE | 29 | 93,5 | 0 | 0,0 | 0 | 0,0 | 1 | 3,2 | 0 | 0,0 | 0 | 0,0 | 0 | 0,0 | 18 | 58,1 | 0 | 0,0 | 0 | 0,0 | 31 | 71,26 |
| | ARONA | 15 | 93,8 | 0 | 0,0 | 0 | 0,0 | 0 | 0,0 | 0 | 0,0 | 0 | 0,0 | 0 | 0,0 | 14 | 87,5 | 0 | 0,0 | 0 | 0,0 | 16 | 28,24 |
| | BORGOMANERO | 8 | 100 | 0 | 0,0 | 0 | 0,0 | 1 | 12,5 | 0 | 0,0 | 0 | 0,0 | 0 | 0,0 | 3 | 37,5 | 0 | 0,0 | 0 | 0,0 | 8 | 15,34 |
| VCO | VERBANIA | 20 | 100 | 1 | 5,0 | 1 | 5,0 | 0 | 0,0 | 0 | 0,0 | 0 | 0,0 | 0 | 0,0 | 15 | 75,0 | 0 | 0,0 | 1 | 5,0 | 20 | 46,29 |
| | DOMODOSSOLA | 8 | 88,9 | 0 | 0,0 | 0 | 0,0 | 0 | 0,0 | 0 | 0,0 | 0 | 0,0 | 0 | 0,0 | 3 | 33,3 | 0 | 0,0 | 1 | 11,1 | 9 | 21,41 |
| | GRAVELLONA TOCE | 19 | 86,4 | 0 | 0,0 | 0 | 0,0 | 0 | 0,0 | 0 | 0,0 | 0 | 0,0 | 0 | 0,0 | 19 | 86,4 | 0 | 0,0 | 0 | 0,0 | 22 | 78,19 |
| CN1 | CUNEO | 67 | 94,4 | 0 | 0,0 | 3 | 4,2 | 0 | 0,0 | 0 | 0,0 | 0 | 0,0 | 0 | 0,0 | 56 | 78,9 | 0 | 0,0 | 2 | 2,8 | 71 | 57,56 |
| | MONDOVI | 24 | 100 | 2 | 8,3 | 1 | 4,2 | 0 | 0,0 | 0 | 0,0 | 0 | 0,0 | 0 | 0,0 | 14 | 58,3 | 0 | 0,0 | 2 | 8,3 | 24 | 51,50 |
| | CEVA | 6 | 100 | 0 | 0,0 | 0 | 0,0 | 0 | 0,0 | 0 | 0,0 | 0 | 0,0 | 0 | 0,0 | 2 | 33,3 | 0 | 0,0 | 1 | 16,7 | 6 | 42,04 |
| | SAVIGLIANO | 22 | 95,7 | 0 | 0,0 | 0 | 0,0 | 0 | 0,0 | 0 | 0,0 | 0 | 0,0 | 0 | 0,0 | 15 | 65,2 | 0 | 0,0 | 3 | 13,0 | 23 | 32,36 |
| | SALUZZO | 18 | 100 | 0 | 0,0 | 0 | 0,0 | 0 | 0,0 | 0 | 0,0 | 0 | 0,0 | 0 | 0,0 | 10 | 55,6 | 0 | 0,0 | 0 | 0,0 | 18 | 18,18 |
| CN2 | BRA | 10 | 100 | 0 | 0,0 | 0 | 0,0 | 0 | 0,0 | 1 | 10,0 | 0 | 0,0 | 0 | 0,0 | 8 | 80,0 | 0 | 0,0 | 0 | 0,0 | 10 | 20,44 |
| | ALBA | 45 | 95,7 | 0 | 0,0 | 0 | 0,0 | 1 | 2,1 | 0 | 0,0 | 0 | 0,0 | 0 | 0,0 | 33 | 70,2 | 0 | 0,0 | 0 | 0,0 | 47 | 60,31 |
| AT | ASTI | 30 | 96,8 | 0 | 0,0 | 0 | 0,0 | 0 | 0,0 | 0 | 0,0 | 0 | 0,0 | 0 | 0,0 | 28 | 90,3 | 0 | 0,0 | 0 | 0,0 | 31 | 30,25 |
| | NIZZA M.TO | 11 | 100 | 0 | 0,0 | 0 | 0,0 | 0 | 0,0 | 0 | 0,0 | 0 | 0,0 | 0 | 0,0 | 11 | 100 | 0 | 0,0 | 0 | 0,0 | 11 | 28,69 |
| AL | ALESSANDRIA | 22 | 78,6 | 0 | 0,0 | 0 | 0,0 | 0 | 0,0 | 0 | 0,0 | 0 | 0,0 | 0 | 0,0 | 11 | 39,3 | 0 | 0,0 | 1 | 3,6 | 28 | 33,04 |
| | TORTONA | 12 | 80,0 | 1 | 6,7 | 0 | 0,0 | 1 | 6,7 | 0 | 0,0 | 0 | 0,0 | 0 | 0,0 | 10 | 66,7 | 0 | 0,0 | 0 | 0,0 | 15 | 37,21 |
| | VALENZA | 8 | 100 | 1 | 12,5 | 0 | 0,0 | 0 | 0,0 | 0 | 0,0 | 0 | 0,0 | 0 | 0,0 | 1 | 12,5 | 0 | 0,0 | 0 | 0,0 | 8 | 45,75 |
| | CASALE M.TO | 6 | 100 | 0 | 0,0 | 0 | 0,0 | 0 | 0,0 | 0 | 0,0 | 0 | 0,0 | 0 | 0,0 | 0 | 0,0 | 0 | 0,0 | 0 | 0,0 | 6 | 10,84 |
| | NOVI LIGURE | 8 | 80,0 | 0 | 0,0 | 0 | 0,0 | 0 | 0,0 | 0 | 0,0 | 0 | 0,0 | 0 | 0,0 | 9 | 90,0 | 0 | 0,0 | 0 | 0,0 | 10 | 20,37 |
| | OVADA | 1 | 100 | 0 | 0,0 | 0 | 0,0 | 0 | 0,0 | 0 | 0,0 | 0 | 0,0 | 0 | 0,0 | 0 | 0,0 | 0 | 0,0 | 0 | 0,0 | 1 | 5,65 |
| ACQUI TERME | 1 | 100 | 0 | 0,0 | 0 | 0,0 | 0 | 0,0 | 0 | 0,0 | 0 | 0,0 | 0 | 0,0 | 1 | 100 | 0 | 0,0 | 0 | 0,0 | 1 | 3,74 | |
| PIEMONTE | | 1.275 | 92,3 | 9 | 0,7 | 13 | 0,9 | 34</ | | | | | | | | | | | | | | | |

Trattamenti per utenti con dipendenza primaria da tabacco per sede operativa. Piemonte 2013. SPIDI 2013. Non sono stati conteggiati i dati degli utenti trattati nelle sedi CARCERE. Le sedi mancanti non hanno utenti per questa tipologia di dipendenza.

| ASL | Sede operativa | psico - sociale | | altri farmaci | | sanitario | | auto-aiuto | | strutture riabilitative | | totale utenti | tassi st./100.000 (15-69) |
|----------|----------------------|-----------------|------|---------------|------|-----------|------|------------|------|-------------------------|-----|---------------|---------------------------|
| | | n | % | n | % | n | % | n | % | n | % | | |
| TO1 | V. PASSALACQUA | 33 | 97,1 | 0 | 0,0 | 4 | 11,8 | 0 | 0,0 | 0 | 0,0 | 34 | 55,96 |
| | V. NOMIS DI COSSILLA | 36 | 97,3 | 0 | 0,0 | 21 | 56,8 | 3 | 8,1 | 0 | 0,0 | 37 | 48,63 |
| TO2 | V. PACCHIOTTI | 1 | 33,3 | 0 | 0,0 | 3 | 100 | 0 | 0,0 | 0 | 0,0 | 3 | 1,40 |
| | C.so LOMBARDIA | 3 | 100 | 0 | 0,0 | 2 | 66,7 | 0 | 0,0 | 0 | 0,0 | 3 | 3,46 |
| | MONTALE TAB&GAP | 51 | 98,1 | 0 | 0,0 | 24 | 46,2 | 0 | 0,0 | 0 | 0,0 | 52 | 33,10 |
| | C.so VERCELLI | 27 | 87,1 | 1 | 3,2 | 19 | 61,3 | 0 | 0,0 | 0 | 0,0 | 31 | 50,51 |
| TO3 | COLLEGGNO | 22 | 81,5 | 0 | 0,0 | 21 | 77,8 | 0 | 0,0 | 0 | 0,0 | 27 | 38,87 |
| | RIVOLI | 37 | 77,1 | 1 | 2,1 | 36 | 75,0 | 0 | 0,0 | 1 | 2,1 | 48 | 83,55 |
| | AVIGLIANA | 37 | 86,0 | 0 | 0,0 | 30 | 69,8 | 0 | 0,0 | 0 | 0,0 | 43 | 75,60 |
| | SUSA | 5 | 71,4 | 0 | 0,0 | 7 | 100 | 0 | 0,0 | 0 | 0,0 | 7 | 27,38 |
| | VENARIA | 10 | 71,4 | 0 | 0,0 | 12 | 85,7 | 0 | 0,0 | 0 | 0,0 | 14 | 76,86 |
| | BEINASCO | 51 | 91,1 | 0 | 0,0 | 36 | 64,3 | 0 | 0,0 | 0 | 0,0 | 56 | 72,01 |
| | GIAVENO | 14 | 87,5 | 0 | 0,0 | 14 | 87,5 | 0 | 0,0 | 0 | 0,0 | 16 | 568,16 |
| | PEROSA ARGENTINA | 83 | 98,8 | 0 | 0,0 | 34 | 40,5 | 10 | 11,9 | 0 | 0,0 | 84 | 6,01 |
| | TORRE PELLICE | 1 | 100 | 0 | 0,0 | 1 | 100 | 0 | 0,0 | 0 | 0,0 | 1 | |
| TO4 | CIRIE | 1 | 100 | 0 | 0,0 | 1 | 100 | 0 | 0,0 | 0 | 0,0 | 1 | |
| | LANZO T.SE | 32 | 82,1 | 1 | 2,6 | 37 | 94,9 | 0 | 0,0 | 0 | 0,0 | 39 | 88,31 |
| | LEINI | 42 | 100 | 0 | 0,0 | 33 | 78,6 | 0 | 0,0 | 0 | 0,0 | 42 | |
| | SETTIMO | 1 | 100 | 0 | 0,0 | 0 | 0,0 | 0 | 0,0 | 0 | 0,0 | 1 | 1,39 |
| | RIVAROLO C.SE | 26 | 86,7 | 1 | 3,3 | 27 | 90,0 | 0 | 0,0 | 0 | 0,0 | 30 | 48,41 |
| | IVREA | 41 | 100 | 0 | 0,0 | 6 | 14,6 | 0 | 0,0 | 0 | 0,0 | 41 | 75,70 |
| | CALUSO | 11 | 100 | 2 | 18,2 | 7 | 63,6 | 0 | 0,0 | 0 | 0,0 | 11 | 37,24 |
| TO5 | CHIERI | 1 | 100 | 0 | 0,0 | 1 | 100 | 1 | 100 | 0 | 0,0 | 1 | |
| | CHIERI TABACCO | 21 | 87,5 | 1 | 4,2 | 15 | 62,5 | 2 | 8,3 | 1 | 4,2 | 24 | 33,73 |
| | CARMAGNOLA | 27 | 69,2 | 6 | 15,4 | 27 | 69,2 | 6 | 15,4 | 0 | 0,0 | 39 | 102,16 |
| | MONCALIERI | 22 | 100 | 0 | 0,0 | 8 | 36,4 | 0 | 0,0 | 0 | 0,0 | 22 | 39,23 |
| | NICHELINO | 21 | 100 | 0 | 0,0 | 1 | 4,8 | 0 | 0,0 | 0 | 0,0 | 21 | 37,47 |
| VC | VERCELLI | 0 | 0,0 | 0 | 0,0 | 1 | 100 | 0 | 0,0 | 0 | 0,0 | 1 | 1,49 |
| BI | COSSATO | 68 | 90,7 | 0 | 0,0 | 64 | 85,3 | 0 | 0,0 | 0 | 0,0 | 75 | 163,77 |
| NO | NOVARA | 198 | 94,7 | 2 | 1,0 | 192 | 91,9 | 0 | 0,0 | 0 | 0,0 | 209 | 214,44 |
| VCO | VERBANIA | 10 | 45,5 | 0 | 0,0 | 22 | 100 | 0 | 0,0 | 0 | 0,0 | 22 | 45,87 |
| | DOMODOSSOLA | 0 | 0,0 | 0 | 0,0 | 9 | 100 | 0 | 0,0 | 0 | 0,0 | 9 | 15,35 |
| | GRAVELLONA TOCE | 3 | 8,6 | 0 | 0,0 | 34 | 97,1 | 0 | 0,0 | 0 | 0,0 | 35 | 107,96 |
| CN1 | CUNEO | 3 | 23,7 | 0 | 0,0 | 11 | 84,6 | 12 | 92,3 | 0 | 0,0 | 13 | |
| | DRONERO | 0 | 0,0 | 0 | 0,0 | 1 | 100 | 0 | 0,0 | 0 | 0,0 | 1 | 11,79 |
| | MONDOVI | 6 | 60,0 | 0 | 0,0 | 10 | 100 | 0 | 0,0 | 0 | 0,0 | 10 | 20,49 |
| | SAVIGLIANO | 6 | 100 | 0 | 0,0 | 0 | 0,0 | 0 | 0,0 | 0 | 0,0 | 6 | 5,18 |
| CN2 | BRA | 28 | 100 | 11 | 39,3 | 22 | 78,6 | 0 | 0,0 | 0 | 0,0 | 28 | 58,00 |
| | ALBA | 23 | 100 | 1 | 4,3 | 6 | 26,1 | 0 | 0,0 | 0 | 0,0 | 23 | 31,95 |
| AT | ASTI | 17 | 94,4 | 0 | 0,0 | 14 | 77,8 | 0 | 0,0 | 0 | 0,0 | 18 | 17,62 |
| | NIZZA M.TO | 5 | 100 | 0 | 0,0 | 3 | 60,0 | 0 | 0,0 | 0 | 0,0 | 5 | 10,07 |
| AL | ALESSANDRIA | 3 | 100 | 0 | 0,0 | 0 | 0,0 | 0 | 0,0 | 0 | 0,0 | 3 | 3,36 |
| | TORTONA | 2 | 100 | 0 | 0,0 | 2 | 100 | 0 | 0,0 | 0 | 0,0 | 2 | 4,88 |
| | VALENZA | 5 | 83,3 | 0 | 0,0 | 3 | 50,0 | 0 | 0,0 | 0 | 0,0 | 6 | 31,62 |
| | OVADA | 6 | 100 | 0 | 0,0 | 0 | 0,0 | 0 | 0,0 | 0 | 0,0 | 6 | 29,47 |
| PIEMONTE | | 1.040 | 86,7 | 27 | 2,3 | 821 | 68,4 | 34 | 2,8 | 2 | 0,2 | 1.200 | 34,14 |

Trattamenti per utenti con dipendenza primaria da gambling per sede operativa. Piemonte 2013. SPIDI 2013. Non sono stati conteggiati i dati degli utenti trattati nelle sedi CARCERE. Le sedi mancanti non hanno utenti per questa tipologia di dipendenza.

| ASL | Sede operativa | psico - sociale | | altri farmaci | | sanitario | | auto-aiuto | | strutture riabilitative | | totale utenti | tassi st./100.000 (15-69) |
|----------|-------------------|-----------------|------|---------------|------|-----------|------|------------|------|-------------------------|------|---------------|---------------------------|
| | | n | % | n | % | n | % | n | % | n | % | | |
| TO1 | V. PASSALACQUA | 112 | 99,1 | 0 | 0,0 | 9 | 8,0 | 0 | 0,0 | 0 | 0,0 | 113 | 188,01 |
| | V. MONTE ORTIGARA | 78 | 100 | 0 | 0,0 | 25 | 32,1 | 0 | 0,0 | 0 | 0,0 | 78 | 82,49 |
| TO2 | MONTALE TAB&GAP | 66 | 100 | 0 | 0,0 | 11 | 16,7 | 0 | 0,0 | 0 | 0,0 | 66 | 40,92 |
| | ARTISTI GAP | 65 | 97,0 | 0 | 0,0 | 13 | 19,4 | 0 | 0,0 | 0 | 0,0 | 67 | 103,30 |
| TO3 | COLLEGNO | 4 | 100 | 0 | 0,0 | 1 | 25,0 | 0 | 0,0 | 1 | 25,0 | 4 | 6,58 |
| | AVIGLIANA | 3 | 100 | 0 | 0,0 | 1 | 33,3 | 0 | 0,0 | 0 | 0,0 | 3 | 6,37 |
| | SUSA | 1 | 100 | 0 | 0,0 | 1 | 100 | 0 | 0,0 | 0 | 0,0 | 1 | 1,56 |
| | ALTROVE GAP | 92 | 96,8 | 0 | 0,0 | 21 | 22,1 | 4 | 4,2 | 11 | 11,6 | 95 | 38,59 |
| | GIAVENO | 32 | 100 | 0 | 0,0 | 5 | 15,6 | 0 | 0,0 | 1 | 3,1 | 32 | 152,85 |
| | TORRE PELLICE | 31 | 100 | 0 | 0,0 | 4 | 12,9 | 0 | 0,0 | 1 | 3,2 | 31 | 175,32 |
| TO4 | PINEROLO | 1 | 100 | 0 | 0,0 | 0 | 0,0 | 0 | 0,0 | 0 | 0,0 | 1 | 1,56 |
| | CIRIÉ | 34 | 100 | 0 | 0,0 | 21 | 61,8 | 0 | 0,0 | 2 | 5,9 | 34 | 43,02 |
| | LANZO T.SE | 3 | 75,0 | 1 | 25,0 | 4 | 100 | 0 | 0,0 | 1 | 25,0 | 4 | 4,30 |
| | CHIVASSO | 8 | 100 | 0 | 0,0 | 3 | 37,5 | 0 | 0,0 | 0 | 0,0 | 8 | 11,15 |
| | SETTIMO | 1 | 100 | 0 | 0,0 | 0 | 0,0 | 0 | 0,0 | 0 | 0,0 | 1 | 1,56 |
| | SAN MAURO | 54 | 100 | 1 | 1,9 | 5 | 9,3 | 0 | 0,0 | 0 | 0,0 | 54 | 72,39 |
| | RIVAROLO C.SE | 6 | 100 | 1 | 16,7 | 6 | 100 | 0 | 0,0 | 0 | 0,0 | 6 | 9,10 |
| TO5 | IVREA | 26 | 96,3 | 1 | 3,7 | 10 | 37,0 | 0 | 0,0 | 0 | 0,0 | 27 | 50,14 |
| | CALUSO | 8 | 100 | 2 | 25,0 | 6 | 75,0 | 0 | 0,0 | 0 | 0,0 | 8 | 30,34 |
| | CHIERI | 15 | 100 | 0 | 0,0 | 1 | 6,7 | 0 | 0,0 | 1 | 6,7 | 15 | 20,93 |
| VC | CARMAGNOLA | 16 | 100 | 0 | 0,0 | 5 | 31,3 | 6 | 37,5 | 0 | 0,0 | 16 | 43,35 |
| | MONCALIERI | 5 | 100 | 0 | 0,0 | 2 | 40,0 | 0 | 0,0 | 0 | 0,0 | 5 | 9,39 |
| | NICHELINO | 27 | 96,4 | 0 | 0,0 | 1 | 3,6 | 0 | 0,0 | 2 | 7,1 | 28 | 50,73 |
| | VERCELLI | 42 | 97,7 | 0 | 0,0 | 11 | 25,6 | 0 | 0,0 | 1 | 2,3 | 43 | 60,59 |
| BI | BORGHESESIA | 12 | 100 | 0 | 0,0 | 0 | 0,0 | 0 | 0,0 | 0 | 0,0 | 12 | 24,41 |
| | BIELLA | 19 | 90,5 | 0 | 0,0 | 9 | 42,9 | 0 | 0,0 | 0 | 0,0 | 21 | 25,08 |
| NO | COSSATO | 22 | 100 | 0 | 0,0 | 8 | 36,4 | 0 | 0,0 | 0 | 0,0 | 22 | 56,36 |
| | TRECCATE | 102 | 99,0 | 0 | 0,0 | 14 | 13,6 | 0 | 0,0 | 0 | 0,0 | 103 | 230,01 |
| VCO | VERBANIA | 22 | 100 | 0 | 0,0 | 6 | 27,3 | 0 | 0,0 | 0 | 0,0 | 22 | 45,70 |
| | DOMODOSSOLA | 4 | 100 | 0 | 0,0 | 0 | 0,0 | 0 | 0,0 | 0 | 0,0 | 4 | 9,01 |
| | GRAVELLONA TOCE | 16 | 100 | 0 | 0,0 | 1 | 6,3 | 0 | 0,0 | 0 | 0,0 | 16 | 50,72 |
| CN1 | CUNEO | 51 | 100 | 0 | 0,0 | 6 | 11,8 | 3 | 5,9 | 0 | 0,0 | 51 | 42,00 |
| | BOVES | 1 | 100 | 0 | 0,0 | 0 | 0,0 | 0 | 0,0 | 0 | 0,0 | 1 | 1,56 |
| | MONDOVI | 20 | 95,2 | 0 | 0,0 | 10 | 47,6 | 0 | 0,0 | 0 | 0,0 | 21 | 41,61 |
| | SAVIGLIANO | 5 | 100 | 0 | 0,0 | 2 | 40,0 | 0 | 0,0 | 0 | 0,0 | 5 | 6,37 |
| | FOSSANO | 11 | 100 | 0 | 0,0 | 3 | 27,3 | 0 | 0,0 | 0 | 0,0 | 11 | 32,11 |
| | SALUZZO | 21 | 95,5 | 0 | 0,0 | 12 | 54,5 | 0 | 0,0 | 0 | 0,0 | 22 | 41,61 |
| CN2 | BRA | 11 | 100 | 0 | 0,0 | 2 | 18,2 | 0 | 0,0 | 0 | 0,0 | 11 | 24,21 |
| | ALBA | 21 | 95,5 | 4 | 18,2 | 18 | 81,8 | 0 | 0,0 | 0 | 0,0 | 22 | 30,22 |
| AT | ASTI | 48 | 98,0 | 0 | 0,0 | 8 | 16,3 | 0 | 0,0 | 0 | 0,0 | 49 | 43,85 |
| | NIZZA M.TO | 14 | 100 | 0 | 0,0 | 1 | 7,1 | 0 | 0,0 | 0 | 0,0 | 14 | 35,95 |
| AL | ALESSANDRIA | 21 | 100 | 0 | 0,0 | 5 | 23,8 | 0 | 0,0 | 0 | 0,0 | 21 | 22,65 |
| | TORTONA | 16 | 100 | 0 | 0,0 | 3 | 18,8 | 0 | 0,0 | 0 | 0,0 | 16 | 35,11 |
| | VALENZA | 9 | 100 | 0 | 0,0 | 2 | 22,2 | 0 | 0,0 | 0 | 0,0 | 9 | 47,98 |
| | CASALE M.TO | 18 | 100 | 1 | 5,6 | 4 | 22,2 | 0 | 0,0 | 0 | 0,0 | 18 | 31,80 |
| | NOVI LIGURE | 12 | 100 | 0 | 0,0 | 2 | 16,7 | 0 | 0,0 | 0 | 0,0 | 12 | 21,60 |
| | OVADA | 5 | 100 | 0 | 0,0 | 0 | 0,0 | 0 | 0,0 | 0 | 0,0 | 5 | 25,41 |
| | ACQUI TERME | 7 | 100 | 0 | 0,0 | 3 | 42,9 | 0 | 0,0 | 0 | 0,0 | 7 | 23,27 |
| PIEMONTE | | 1.218 | 98,6 | 11 | 0,9 | 285 | 23,1 | 13 | 1,1 | 21 | 1,7 | 1.235 | 35,73 |

Trattamenti per utenti con dipendenza primaria da altre sostanze o comportamenti per sede operativa. Piemonte 2013. SPIDI 2013. Non sono stati conteggiati i dati degli utenti trattati nelle sedi CARCERE. Le sedi mancanti non hanno utenti per questa tipologia di dipendenza.

| ASL | Sede operativa | psico - sociale | | metadone breve | | metadone medio | | metadone lungo | | altri farmaci | | bupre norfina breve | | bupre norfina medio | | buprenorfina lungo | | sanitario | | auto-aiuto | | strutture riabilitative | | totale | | |
|-------------|-------------------|-----------------|-------|----------------|------|----------------|------|----------------|------|---------------|------|---------------------|------|---------------------|------|--------------------|------|-----------|------|------------|------|-------------------------|------|--------|------|----|
| | | n | % | n | % | n | % | n | % | n | % | n | % | n | % | n | % | n | % | n | % | n | % | n | | |
| TO1 | V. PASSALACQUA | 10 | 76,9 | 0 | 0,0 | 0 | 0,0 | 0 | 0,0 | 0 | 0,0 | 0 | 0,0 | 0 | 0,0 | 0 | 0,0 | 0 | 0,0 | 8 | 61,5 | 0 | 0,0 | 0 | 0,0 | 13 |
| | V. LOMBROSO | 1 | 100 | 0 | 0,0 | 0 | 0,0 | 0 | 0,0 | 0 | 0,0 | 0 | 0,0 | 0 | 0,0 | 0 | 0,0 | 0 | 0,0 | 0 | 0,0 | 0 | 0,0 | 0 | 0,0 | 1 |
| | V. MONTEVIDEO | 1 | 100 | 0 | 0,0 | 0 | 0,0 | 0 | 0,0 | 0 | 0,0 | 0 | 0,0 | 0 | 0,0 | 0 | 0,0 | 0 | 0,0 | 1 | 100 | 0 | 0,0 | 0 | 0,0 | 1 |
| | V. FARINELLI | 3 | 60,0 | 0 | 0,0 | 0 | 0,0 | 0 | 0,0 | 0 | 0,0 | 0 | 0,0 | 0 | 0,0 | 0 | 0,0 | 0 | 0,0 | 2 | 40,0 | 0 | 0,0 | 0 | 0,0 | 5 |
| | V. MONTE ORTIGARA | 10 | 100,0 | 0 | 0,0 | 0 | 0,0 | 0 | 0,0 | 0 | 0,0 | 0 | 0,0 | 1 | 10,0 | 0 | 0,0 | 7 | 70,0 | 0 | 0,0 | 0 | 0,0 | 0 | 0,0 | 10 |
| TO2 | V. PACCHIOTTI | 1 | 100 | 0 | 0,0 | 0 | 0,0 | 0 | 0,0 | 0 | 0,0 | 0 | 0,0 | 0 | 0,0 | 0 | 0,0 | 0 | 0,0 | 0 | 0,0 | 0 | 0,0 | 0 | 0,0 | 1 |
| | C.so LOMBARDIA | 5 | 100 | 1 | 20,0 | 0 | 0,0 | 0 | 0,0 | 0 | 0,0 | 0 | 0,0 | 0 | 0,0 | 0 | 0,0 | 0 | 0,0 | 3 | 60,0 | 0 | 0,0 | 0 | 0,0 | 5 |
| | MONTALE TAB&GAP | 5 | 100 | 0 | 0,0 | 0 | 0,0 | 0 | 0,0 | 0 | 0,0 | 0 | 0,0 | 0 | 0,0 | 0 | 0,0 | 0 | 0,0 | 0 | 0,0 | 0 | 0,0 | 0 | 0,0 | 5 |
| | V. GHEDINI | 2 | 100 | 0 | 0,0 | 0 | 0,0 | 0 | 0,0 | 0 | 0,0 | 0 | 0,0 | 0 | 0,0 | 0 | 0,0 | 0 | 0,0 | 1 | 50,0 | 0 | 0,0 | 0 | 0,0 | 2 |
| | C.so VERCELLI | 8 | 88,9 | 0 | 0,0 | 0 | 0,0 | 0 | 0,0 | 1 | 11,1 | 0 | 0,0 | 0 | 0,0 | 0 | 0,0 | 0 | 0,0 | 4 | 44,4 | 0 | 0,0 | 0 | 0,0 | 9 |
| ARTISTI GAP | 3 | 100 | 0 | 0,0 | 0 | 0,0 | 0 | 0,0 | 0 | 0,0 | 0 | 0,0 | 0 | 0,0 | 0 | 0,0 | 0 | 0,0 | 0 | 0,0 | 0 | 0,0 | 0 | 0,0 | 3 | |
| TO3 | COLLEGNÒ | 1 | 33,3 | 0 | 0,0 | 0 | 0,0 | 0 | 0,0 | 0 | 0,0 | 0 | 0,0 | 0 | 0,0 | 0 | 0,0 | 0 | 0,0 | 2 | 66,7 | 1 | 33,3 | 0 | 0,0 | 3 |
| | RIVOLI | 4 | 100 | 0 | 0,0 | 0 | 0,0 | 0 | 0,0 | 0 | 0,0 | 0 | 0,0 | 0 | 0,0 | 0 | 0,0 | 0 | 0,0 | 3 | 75,0 | 0 | 0,0 | 0 | 0,0 | 4 |
| | AVIGLIANA | 1 | 100 | 0 | 0,0 | 0 | 0,0 | 0 | 0,0 | 0 | 0,0 | 0 | 0,0 | 0 | 0,0 | 0 | 0,0 | 0 | 0,0 | 0 | 0,0 | 0 | 0,0 | 0 | 0,0 | 1 |
| | VENARIA | 2 | 100 | 0 | 0,0 | 0 | 0,0 | 0 | 0,0 | 0 | 0,0 | 0 | 0,0 | 1 | 50,0 | 0 | 0,0 | 0 | 0,0 | 2 | 100 | 0 | 0,0 | 0 | 0,0 | 2 |
| | ORBASSANO | 2 | 100 | 0 | 0,0 | 0 | 0,0 | 0 | 0,0 | 0 | 0,0 | 0 | 0,0 | 0 | 0,0 | 0 | 0,0 | 0 | 0,0 | 0 | 0,0 | 0 | 0,0 | 0 | 0,0 | 2 |
| | ALTROVE GAP | 70 | 80,5 | 0 | 0,0 | 0 | 0,0 | 0 | 0,0 | 0 | 0,0 | 0 | 0,0 | 0 | 0,0 | 0 | 0,0 | 0 | 0,0 | 22 | 25,3 | 14 | 16,1 | 37 | 42,5 | 87 |
| | TORRE PELLICE | 4 | 100 | 0 | 0,0 | 0 | 0,0 | 1 | 25,0 | 0 | 0,0 | 0 | 0,0 | 0 | 0,0 | 0 | 0,0 | 0 | 0,0 | 3 | 75,0 | 0 | 0,0 | 0 | 0,0 | 4 |
| | PINEROLO | 4 | 100 | 0 | 0,0 | 0 | 0,0 | 0 | 0,0 | 0 | 0,0 | 0 | 0,0 | 0 | 0,0 | 0 | 0,0 | 0 | 0,0 | 3 | 75,0 | 0 | 0,0 | 1 | 25,0 | 4 |
| TO4 | CIRIÈ | 3 | 100 | 0 | 0,0 | 0 | 0,0 | 0 | 0,0 | 0 | 0,0 | 0 | 0,0 | 0 | 0,0 | 0 | 0,0 | 0 | 0,0 | 2 | 66,7 | 0 | 0,0 | 1 | 33,3 | 3 |
| | CHIVASSO | 9 | 100 | 0 | 0,0 | 0 | 0,0 | 0 | 0,0 | 0 | 0,0 | 0 | 0,0 | 0 | 0,0 | 0 | 0,0 | 0 | 0,0 | 3 | 33,3 | 0 | 0,0 | 0 | 0,0 | 9 |
| | SETTIMO | 3 | 100 | 0 | 0,0 | 0 | 0,0 | 0 | 0,0 | 0 | 0,0 | 0 | 0,0 | 0 | 0,0 | 0 | 0,0 | 0 | 0,0 | 2 | 66,7 | 0 | 0,0 | 0 | 0,0 | 3 |
| | SAN MAURO | 3 | 100 | 0 | 0,0 | 0 | 0,0 | 0 | 0,0 | 0 | 0,0 | 0 | 0,0 | 0 | 0,0 | 0 | 0,0 | 0 | 0,0 | 1 | 33,3 | 0 | 0,0 | 0 | 0,0 | 3 |
| | VOLPIANO | 1 | 100 | 0 | 0,0 | 0 | 0,0 | 0 | 0,0 | 0 | 0,0 | 0 | 0,0 | 0 | 0,0 | 0 | 0,0 | 0 | 0,0 | 0 | 0,0 | 0 | 0,0 | 0 | 0,0 | 1 |
| | RIVAROLO C.SE | 1 | 100 | 0 | 0,0 | 0 | 0,0 | 0 | 0,0 | 0 | 0,0 | 0 | 0,0 | 0 | 0,0 | 0 | 0,0 | 0 | 0,0 | 1 | 100 | 0 | 0,0 | 0 | 0,0 | 1 |
| IVREA | 2 | 50,0 | 0 | 0,0 | 0 | 0,0 | 0 | 0,0 | 2 | 50,0 | 0 | 0,0 | 0 | 0,0 | 0 | 0,0 | 0 | 0,0 | 3 | 75,0 | 0 | 0,0 | 0 | 0,0 | 4 | |
| TO5 | CHIERI | 2 | 100 | 0 | 0,0 | 0 | 0,0 | 0 | 0,0 | 2 | 100 | 0 | 0,0 | 0 | 0,0 | 0 | 0,0 | 0 | 0,0 | 2 | 100 | 0 | 0,0 | 1 | 50,0 | 2 |
| | CARMAGNOLA | 0 | 0,0 | 0 | 0,0 | 0 | 0,0 | 0 | 0,0 | 0 | 0,0 | 0 | 0,0 | 0 | 0,0 | 0 | 0,0 | 0 | 0,0 | 0 | 0,0 | 0 | 0,0 | 1 | 100 | 1 |
| | MONCALIERI | 1 | 100 | 0 | 0,0 | 0 | 0,0 | 0 | 0,0 | 0 | 0,0 | 0 | 0,0 | 0 | 0,0 | 0 | 0,0 | 0 | 0,0 | 0 | 0,0 | 0 | 0,0 | 0 | 0,0 | 1 |
| | NICHELINO | 3 | 100 | 0 | 0,0 | 0 | 0,0 | 0 | 0,0 | 1 | 33,3 | 0 | 0,0 | 0 | 0,0 | 0 | 0,0 | 0 | 0,0 | 2 | 66,7 | 0 | 0,0 | 1 | 33,3 | 3 |
| VC | VERCELLI | 5 | 100 | 0 | 0,0 | 0 | 0,0 | 0 | 0,0 | 0 | 0,0 | 1 | 20,0 | 0 | 0,0 | 0 | 0,0 | 0 | 0,0 | 3 | 60,0 | 0 | 0,0 | 1 | 20,0 | 5 |
| | BORGOSIESIA | 4 | 100 | 0 | 0,0 | 0 | 0,0 | 0 | 0,0 | 0 | 0,0 | 0 | 0,0 | 0 | 0,0 | 0 | 0,0 | 0 | 0,0 | 1 | 25,0 | 0 | 0,0 | 1 | 25,0 | 4 |
| BI | BIELLA | 4 | 66,7 | 0 | 0,0 | 0 | 0,0 | 0 | 0,0 | 0 | 0,0 | 0 | 0,0 | 0 | 0,0 | 1 | 16,7 | 4 | 66,7 | 0 | 0,0 | 0 | 0,0 | 0 | 0,0 | 6 |
| | COSSATO | 3 | 75,0 | 0 | 0,0 | 0 | 0,0 | 0 | 0,0 | 0 | 0,0 | 1 | 25,0 | 0 | 0,0 | 1 | 25,0 | 3 | 75,0 | 0 | 0,0 | 0 | 0,0 | 0 | 0,0 | 4 |
| NO | NOVARA | 5 | 100,0 | 0 | 0,0 | 0 | 0,0 | 0 | 0,0 | 2 | 40,0 | 0 | 0,0 | 2 | 40,0 | 0 | 0,0 | 3 | 60,0 | 1 | 20,0 | 0 | 0,0 | 0 | 0,0 | 5 |
| | TREGATE | 10 | 90,9 | 0 | 0,0 | 0 | 0,0 | 0 | 0,0 | 0 | 0,0 | 0 | 0,0 | 0 | 0,0 | 0 | 0,0 | 5 | 45,5 | 0 | 0,0 | 0 | 0,0 | 0 | 0,0 | 11 |
| | BORGOMANERO | 1 | 100 | 0 | 0,0 | 0 | 0,0 | 0 | 0,0 | 1 | 100 | 1 | 100 | 0 | 0,0 | 0 | 0,0 | 1 | 100 | 0 | 0,0 | 0 | 0,0 | 0 | 0,0 | 1 |
| VCO | VERBANIA | 1 | 100 | 0 | 0,0 | 0 | 0,0 | 0 | 0,0 | 0 | 0,0 | 0 | 0,0 | 0 | 0,0 | 0 | 0,0 | 0 | 0,0 | 1 | 100 | 0 | 0,0 | 0 | 0,0 | 1 |
| | DOMODOSSOLA | 2 | 66,7 | 0 | 0,0 | 0 | 0,0 | 0 | 0,0 | 0 | 0,0 | 0 | 0,0 | 0 | 0,0 | 0 | 0,0 | 0 | 0,0 | 2 | 66,7 | 0 | 0,0 | 0 | 0,0 | 3 |
| | GRAVELLONA TOCE | 4 | 80,0 | 0 | 0,0 | 1 | 20,0 | 1 | 20,0 | 2 | 40,0 | 0 | 0,0 | 0 | 0,0 | 1 | 20,0 | 5 | 100 | 0 | 0,0 | 0 | 0,0 | 0 | 0,0 | 5 |
| CN1 | CUNEO | 3 | 100 | 0 | 0,0 | 0 | 0,0 | 0 | 0,0 | 0 | 0,0 | 0 | 0,0 | 0 | 0,0 | 1 | 33,3 | 1 | 33,3 | 0 | 0,0 | 0 | 0,0 | 0 | 0,0 | 3 |
| | BOVES | 1 | 100 | 0 | 0,0 | 0 | 0,0 | 0 | 0,0 | 0 | 0,0 | 0 | 0,0 | 0 | 0,0 | 0 | 0,0 | 0 | 0,0 | 1 | 100 | 0 | 0,0 | 0 | 0,0 | 1 |
| | MONDOVI | 3 | 100 | 0 | 0,0 | 0 | 0,0 | 0 | 0,0 | 0 | 0,0 | 0 | 0,0 | 0 | 0,0 | 0 | 0,0 | 1 | 33,3 | 0 | 0,0 | 0 | 0,0 | 0 | 0,0 | 3 |
| | SAVIGLIANO | 3 | 100 | 0 | 0,0 | 0 | 0,0 | 0 | 0,0 | 0 | 0,0 | 0 | 0,0 | 0 | 0,0 | 0 | 0,0 | 2 | 66,7 | 0 | 0,0 | 0 | 0,0 | 0 | 0,0 | 3 |
| | FOSSANO | 2 | 100 | 0 | 0,0 | 0 | 0,0 | 0 | 0,0 | 0 | 0,0 | 0 | 0,0 | 0 | 0,0 | 0 | 0,0 | 0 | 0,0 | 2 | 100 | 1 | 50,0 | 0 | 0,0 | 2 |
| | SALUZZO | 3 | 100 | 0 | 0,0 | 0 | 0,0 | 0 | 0,0 | 0 | 0,0 | 0 | 0,0 | 0 | 0,0 | 0 | 0,0 | 3 | 100 | 0 | 0,0 | 0 | 0,0 | 0 | 0,0 | 3 |
| CN2 | BRA | 8 | 100 | 1 | 12,5 | 0 | 0,0 | 0 | 0,0 | 3 | 37,5 | 0 | 0,0 | 0 | 0,0 | 0 | 0,0 | 6 | 75,0 | 0 | 0,0 | 0 | 0,0 | 0 | 0,0 | 8 |
| | ALBA | 4 | 66,7 | 0 | 0,0 | 0 | 0,0 | 0 | 0,0 | 1 | 16,7 | 0 | 0,0 | 0 | 0,0 | 0 | 0,0 | 6 | 100 | 0 | 0,0 | 0 | 0,0 | 0 | 0,0 | 6 |
| AT | ASTI | 5 | 83,3 | 0 | 0,0 | 0 | 0,0 | 0 | 0,0 | 0 | 0,0 | 0 | 0,0 | 0 | 0,0 | 0 | 0,0 | 5 | 83,3 | 0 | 0,0 | 0 | 0,0 | 0 | 0,0 | 6 |
| | NIZZA M.TO | 1 | 100 | 0 | 0,0 | 0 | 0,0 | 0 | 0,0 | 0 | 0,0 | 0 | 0,0 | 0 | 0,0 | 0 | 0,0 | 0 | 0,0 | 1 | 100 | 0 | 0,0 | 0 | 0,0 | 1 |
| AL | ALESSANDRIA | 4 | 80,0 | 0 | 0,0 | 0 | 0,0 | 0 | 0,0 | 0 | 0,0 | 0 | 0,0 | 0 | 0,0 | 0 | 0,0 | 2 | 40,0 | 0 | 0,0 | 0 | 0,0 | 0 | 0,0 | 5 |
| | TORTONA | 6 | 100 | 0 | 0,0 | 0 | 0,0 | 0 | 0,0 | 1 | 16,7 | 0 | 0,0 | 0 | 0,0 | 0 | 0,0 | 0 | 0,0 | 2 | 33,3 | 0 | 0,0 | 0 | 0,0 | 6 |
| | VALENZA | 3 | 75,0 | 0 | 0,0 | 0 | 0,0 | 0 | 0,0 | 0 | 0,0 | 0 | 0,0 | 0 | 0,0 | 0 | 0,0 | 3 | 75,0 | 0 | 0,0 | 0 | 0,0 | 0 | 0,0 | 4 |
| | CASALE M.TO | 21 | 80,8 | 0 | 0,0 | 0 | 0,0 | 1 | 3,8 | 0 | 0,0 | 0 | 0,0 | 0 | 0,0 | 0 | 0,0 | 18 | 69,2 | 0 | 0,0 | 1 | 3,8 | 1 | 3,8 | 26 |
| | NOVI LIGURE | 3 | 100 | | | | | | | | | | | | | | | | | | | | | | | |

CARCERE

Attività sedi Dipartimenti per le Dipendenze (DPD) presso Istituti penitenziari

In Piemonte hanno sede 13 istituti penitenziari per adulti (10 case circondariali e 3 case di reclusione) e 1 istituto penale per minori, distribuiti in 11 ASL. I Dipartimenti per le Dipendenze (DPD) operano in tutti gli istituti ad eccezione della sede di Alessandria che fa parte della Struttura Organizzativa Complessa (SOC) - Tutela della Salute in Carcere.

L'ASL TO2 non ha utilizzato l'applicativo SPIDI per inesistenza del collegamento internet. Nel carcere minorile non sono stati trattati soggetti per problemi di dipendenza. Le ASL TO4 e VCO presentano un importante problema di sottotifica dei casi.

La Relazione al Parlamento 2014 (1) riporta che il 28% degli ingressi negli istituti penitenziari in Italia nel 2013 era tossicodipendente (valore in diminuzione rispetto al dato del 2009 dove si era registrata una proporzione pari al 29%). Applicando tale percentuale agli 4.643 ingressi avvenuti nel 2013 in Piemonte (2) si ottiene una stima di 1.300 soggetti tossicodipendenti.

I Dipartimenti per le Dipendenze hanno trattato 808 soggetti nel 2013. La proporzione di femmine, sul totale degli utenti, nel 2010 è stata dell'1,4% sostanzialmente diversa da quella dei servizi territoriali.

La distribuzione per sostanza nel 2013 appare sostanzialmente diversa da quella degli utenti ambulatoriali (pag. 22). Il 45% dei soggetti presenta, come dipendenza primaria, eroina o altri oppiacei (ambulatoriali: 70%), il 46% cocaina e crack (ambulatoriali: 13%), il 6% cannabinoidi (ambulatoriali: 6%). Sono stati trattati per gioco d'azzardo patologico 7 soggetti.

Per una corretta interpretazione dei dati, occorre tenere presente che una delle due sedi dell'ASL AL in cui il DPD interviene ospita soggetti con sentenza definitiva (casa di reclusione), i quali solitamente entrano in questa struttura provenienti da altri carceri e quindi senza necessità di terapie sostitutive perché già astinenti. Analogo ragionamento vale per due strutture dell'ASL CN1: a Fossano ha sede una casa di reclusione e a Saluzzo la sede ha carattere misto casa di reclusione-casa circondariale.

Numero di utenti con uso problematico di sostanze e comportamenti psicoattivi, escluso l'alcol, trattati in carcere per sede operativa. Piemonte

2013. SPIDI. Numero soggetti trattati nell'anno. Di 7 soggetti del totale utenti manca la specificazione se nuovo utente o già in carico. I dati delle ASL TO4 e VCO soffrono di un problema di sottonotifica.

| ASL | Sede operativa | nuovi utenti | | | utenti già in carico | | | | totale utenti | | |
|--------|-----------------------|--------------|---------|--------|----------------------|---------|--------|------|---------------|---------|--------|
| | | maschi | femmine | totale | maschi | femmine | totale | % | maschi | femmine | totale |
| TO4 | CARCERE - IVREA | 1 | 0 | 1 | 1 | 0 | 1 | 50,0 | 2 | 0 | 2 |
| VC | CARCERE - VERCELLI | 43 | 6 | 49 | 39 | 4 | 43 | 46,2 | 83 | 10 | 93 |
| BI | CARCERE - BIELLA | 40 | 0 | 40 | 33 | 0 | 33 | 44,0 | 75 | 0 | 75 |
| NO | CARCERE - NOVARA | 10 | 0 | 10 | 38 | 0 | 38 | 79,2 | 48 | 0 | 48 |
| VCO | CARCERE - VERBANIA | 1 | 0 | 1 | 8 | 0 | 8 | 88,9 | 9 | 0 | 9 |
| CN1 | CARCERE - CUNEO | 52 | 0 | 52 | 46 | 0 | 46 | 46,5 | 99 | 0 | 99 |
| | CARCERE - SALUZZO | 61 | 0 | 61 | 58 | 0 | 58 | 48,3 | 120 | 0 | 120 |
| | CARCERE - FOSSANO | 29 | 0 | 29 | 17 | 0 | 17 | 37,0 | 46 | 0 | 46 |
| CN2 | CARCERE - ALBA | 35 | 0 | 35 | 28 | 0 | 28 | 44,4 | 63 | 0 | 63 |
| AT | CARCERE - ASTI | 23 | 0 | 23 | 29 | 0 | 29 | 54,7 | 53 | 0 | 53 |
| AL | CARCERE - ALESSANDRIA | 102 | 0 | 102 | 96 | 1 | 97 | 48,5 | 199 | 1 | 200 |
| TOTALE | | 397 | 6 | 403 | 393 | 5 | 398 | 49,3 | 797 | 11 | 808 |

Soggetti trattati in carcere per tipologia di dipendenza primaria per sede operativa. Piemonte 2013.

SPIDI. Numero soggetti trattati nell'anno. L'ASL AL invia i dati dei due istituti penitenziari accorpati. I dati delle ASL TO4 e VCO soffrono di un problema di sottonotifica. Le altre sostanze comprendono benzodiazepine e altra sostanza o comportamento non specificato.

| ASL | Sede operativa | tipologia di dipendenza primaria | | | | | | | | totale utenti n | |
|---------|-----------------------|----------------------------------|------|---------|------|-------|--------|------|----------------|--------------------|----------|
| | | Cannabinoidi | | Cocaina | | Crack | Eroina | | Altra sostanza | | Gambling |
| | | n | % | n | % | | n | % | | | |
| TO4 | CARCERE - IVREA | 0 | 0,0 | 2 | 100 | 0 | 0 | 0,0 | 0 | 0 | 2 |
| VC | CARCERE - VERCELLI | 1 | 1,1 | 39 | 41,9 | 0 | 51 | 53,8 | 1 | 1 | 93 |
| BI | CARCERE - BIELLA | 0 | 0,0 | 22 | 29,3 | 0 | 53 | 70,7 | 0 | 0 | 75 |
| NO | CARCERE - NOVARA | 6 | 12,5 | 19 | 39,6 | 0 | 23 | 47,9 | 0 | 0 | 48 |
| VCO | CARCERE - VERBANIA | 0 | 0,0 | 3 | 33,3 | 0 | 6 | 66,7 | 0 | 0 | 9 |
| CN1 | CARCERE - CUNEO | 13 | 13,1 | 41 | 41,4 | 0 | 44 | 44,4 | 1 | 0 | 99 |
| | CARCERE - SALUZZO | 12 | 10,0 | 68 | 56,7 | 0 | 39 | 32,5 | 0 | 1 | 120 |
| | CARCERE - FOSSANO | 3 | 6,5 | 19 | 41,3 | 0 | 24 | 52,2 | 0 | 0 | 46 |
| CN2 | CARCERE - ALBA | 0 | 0,0 | 32 | 50,8 | 0 | 29 | 46,0 | 0 | 2 | 63 |
| AT | CARCERE - ASTI | 5 | 9,4 | 30 | 56,6 | 0 | 18 | 34,0 | 0 | 0 | 53 |
| AL | CARCERE - ALESSANDRIA | 12 | 6,0 | 100 | 50,0 | 6 | 76 | 38,0 | 3 | 3 | 200 |
| REGIONE | | 52 | 6,4 | 375 | 46,4 | 6 | 363 | 44,9 | 5 | 7 | 808 |

Trattamenti per utenti con dipendenza primaria da eroina ed altri oppiacei per sede operativa. Piemonte 2013. SPIDI 2013.

| ASL | Sede operativa | psico - sociale | | metadone breve | | metadone medio | | metadone lungo | | altri farmaci | | bupre norfina breve | | bupre norfina medio | | sanitario | | strutture riabilitative | | totale utenti |
|----------|-----------------------|-----------------|-------|----------------|------|----------------|------|----------------|-----|---------------|------|---------------------|------|---------------------|-----|-----------|------|-------------------------|-----|---------------|
| | | n | % | n | % | n | % | n | % | n | % | n | % | n | % | n | % | n | % | n |
| VC | CARCERE - VERCELLI | 31 | 60,8 | 7 | 13,7 | 15 | 29,4 | 3 | 5,9 | 18 | 35,3 | 0 | 0,0 | 4 | 7,8 | 49 | 96,1 | 0 | 0,0 | 51 |
| BI | CARCERE - BIELLA | 44 | 83,0 | 0 | 0,0 | 0 | 0,0 | 0 | 0,0 | 0 | 0,0 | 0 | 0,0 | 0 | 0,0 | 45 | 84,9 | 0 | 0,0 | 53 |
| NO | CARCERE - NOVARA | 21 | 91,3 | 1 | 4,3 | 2 | 8,7 | 0 | 0,0 | 5 | 21,7 | 0 | 0,0 | 0 | 0,0 | 21 | 91,3 | 0 | 0,0 | 23 |
| VCO | CARCERE - VERBANIA | 4 | 66,7 | 2 | 33,3 | 1 | 16,7 | 0 | 0,0 | 1 | 16,7 | 1 | 16,7 | 0 | 0,0 | 3 | 50,0 | 0 | 0,0 | 6 |
| CN1 | CARCERE - CUNEO | 33 | 75,0 | 0 | 0,0 | 0 | 0,0 | 0 | 0,0 | 0 | 0,0 | 0 | 0,0 | 0 | 0,0 | 38 | 86,4 | 0 | 0,0 | 44 |
| | CARCERE - SALUZZO | 35 | 89,7 | 1 | 2,6 | 0 | 0,0 | 0 | 0,0 | 0 | 0,0 | 0 | 0,0 | 0 | 0,0 | 25 | 64,1 | 1 | 2,6 | 39 |
| | CARCERE - FOSSANO | 15 | 62,5 | 0 | 0,0 | 0 | 0,0 | 0 | 0,0 | 0 | 0,0 | 0 | 0,0 | 0 | 0,0 | 22 | 91,7 | 0 | 0,0 | 24 |
| CN2 | CARCERE - ALBA | 29 | 100,0 | 7 | 24,1 | 1 | 3,4 | 0 | 0,0 | 8 | 27,6 | 1 | 3,4 | 0 | 0,0 | 9 | 31,0 | 0 | 0,0 | 29 |
| AT | CARCERE - ASTI | 17 | 94,4 | 1 | 5,6 | 0 | 0,0 | 0 | 0,0 | 0 | 0,0 | 1 | 5,6 | 0 | 0,0 | 12 | 66,7 | 1 | 5,6 | 18 |
| AL | CARCERE - ALESSANDRIA | 65 | 85,5 | 8 | 10,5 | 3 | 3,9 | 0 | 0,0 | 0 | 0,0 | 1 | 1,3 | 1 | 1,3 | 58 | 76,3 | 0 | 0,0 | 76 |
| PIEMONTE | | 294 | 81,0 | 27 | 7,4 | 22 | 6,1 | 3 | 0,8 | 32 | 8,8 | 4 | 1,1 | 5 | 1,4 | 282 | 77,7 | 2 | 0,6 | 363 |

Trattamenti per utenti con dipendenza primaria da cocaina e crack per sede operativa. Piemonte 2013. SPIDI 2013.

| ASL | Sede operativa | psico - sociale | | metadone breve | | metadone medio | | metadone lungo | | altri farmaci | | bupre norfina breve | | bupre norfina medio | | sanitario | | totale utenti | | |
|----------|-----------------------|-----------------|------|----------------|-----|----------------|-----|----------------|-----|---------------|------|---------------------|-----|---------------------|-----|-----------|------|---------------|-----|-----|
| | | n | % | n | % | n | % | n | % | n | % | n | % | n | % | n | % | n | % | |
| TO4 | CARCERE - IVREA | 1 | 50,0 | 0 | 0,0 | 0 | 0,0 | 0 | 0,0 | 0 | 0,0 | 0 | 0,0 | 0 | 0,0 | 2 | 100 | 2 | 100 | 2 |
| VC | CARCERE - VERCELLI | 30 | 76,9 | 1 | 2,6 | 1 | 2,6 | 1 | 2,6 | 4 | 10,3 | 2 | 5,1 | 2 | 5,1 | 29 | 74,4 | 39 | 100 | 39 |
| BI | CARCERE - BIELLA | 17 | 77,3 | 0 | 0,0 | 0 | 0,0 | 0 | 0,0 | 0 | 0,0 | 0 | 0,0 | 0 | 0,0 | 21 | 95,5 | 22 | 100 | 22 |
| NO | CARCERE - NOVARA | 19 | 100 | 0 | 0,0 | 0 | 0,0 | 0 | 0,0 | 0 | 0,0 | 0 | 0,0 | 0 | 0,0 | 18 | 94,7 | 19 | 100 | 19 |
| VCO | CARCERE - VERBANIA | 3 | 100 | 0 | 0,0 | 0 | 0,0 | 0 | 0,0 | 0 | 0,0 | 0 | 0,0 | 0 | 0,0 | 1 | 33,3 | 3 | 100 | 3 |
| CN1 | CARCERE - CUNEO | 20 | 48,8 | 0 | 0,0 | 0 | 0,0 | 0 | 0,0 | 0 | 0,0 | 0 | 0,0 | 0 | 0,0 | 36 | 87,8 | 41 | 100 | 41 |
| | CARCERE - SALUZZO | 60 | 88,2 | 0 | 0,0 | 0 | 0,0 | 0 | 0,0 | 0 | 0,0 | 0 | 0,0 | 0 | 0,0 | 47 | 69,1 | 68 | 100 | 68 |
| | CARCERE - FOSSANO | 15 | 78,9 | 0 | 0,0 | 0 | 0,0 | 0 | 0,0 | 0 | 0,0 | 0 | 0,0 | 0 | 0,0 | 15 | 78,9 | 19 | 100 | 19 |
| CN2 | CARCERE - ALBA | 32 | 100 | 0 | 0,0 | 0 | 0,0 | 0 | 0,0 | 0 | 0,0 | 1 | 3,1 | 0 | 0,0 | 13 | 40,6 | 32 | 100 | 32 |
| AT | CARCERE - ASTI | 30 | 100 | 0 | 0,0 | 0 | 0,0 | 0 | 0,0 | 0 | 0,0 | 0 | 0,0 | 0 | 0,0 | 9 | 30,0 | 30 | 100 | 30 |
| AL | CARCERE - ALESSANDRIA | 90 | 84,9 | 0 | 0,0 | 0 | 0,0 | 0 | 0,0 | 0 | 0,0 | 1 | 0,9 | 0 | 0,0 | 76 | 71,7 | 106 | 100 | 106 |
| PIEMONTE | | 317 | 83,2 | 1 | 0,3 | 1 | 0,3 | 1 | 0,3 | 4 | 1,0 | 4 | 1,0 | 2 | 0,5 | 267 | 70,1 | 381 | 100 | 381 |

Trattamenti per utenti con dipendenza primaria da cannabinoidi per sede operativa. Piemonte 2013. SPIDI 2013.

| ASL | Sede operativa | psico - sociale | | sanitario | | totale utenti |
|----------|-----------------------|-----------------|------|-----------|------|---------------|
| | | n | % | n | % | n |
| VC | CARCERE - VERCELLI | 1 | 100 | 1 | 100 | 1 |
| NO | CARCERE - NOVARA | 5 | 83,3 | 6 | 100 | 6 |
| CN1 | CARCERE - CUNEO | 4 | 30,8 | 12 | 92,3 | 13 |
| | CARCERE - SALUZZO | 11 | 91,7 | 11 | 91,7 | 12 |
| | CARCERE - FOSSANO | 3 | 100 | 1 | 33,3 | 3 |
| AT | CARCERE - ASTI | 5 | 100 | 1 | 20,0 | 5 |
| AL | CARCERE - ALESSANDRIA | 8 | 66,7 | 10 | 83,3 | 12 |
| PIEMONTE | | 37 | 71,2 | 42 | 80,8 | 52 |

Trattamenti per utenti con dipendenza primaria da gambling per sede operativa. Piemonte 2013. SPIDI 2013.

| ASL | Sede operativa | psico - sociale | | sanitario | | totale utenti | |
|----------|-----------------------|-----------------|-----|-----------|------|---------------|---|
| | | n | % | n | % | n | n |
| VC | CARCERE - VERCELLI | 1 | 100 | 0 | 0,0 | 1 | |
| CN1 | CARCERE - SALUZZO | 1 | 100 | 0 | 0,0 | 1 | |
| CN2 | CARCERE - ALBA | 2 | 100 | 1 | 50,0 | 2 | |
| AL | CARCERE - ALESSANDRIA | 3 | 100 | 3 | 100 | 3 | |
| PIEMONTE | | 7 | 100 | 4 | 57,1 | 7 | |

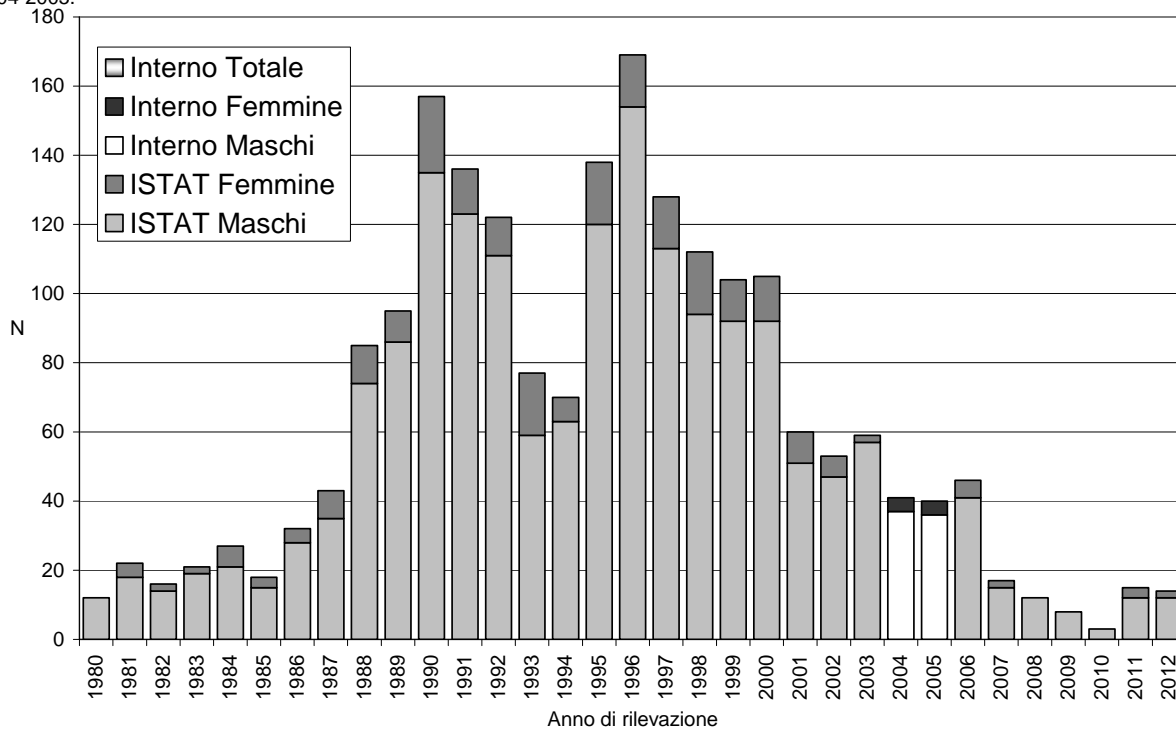
Trattamenti per utenti con dipendenza primaria da altre sostanze o comportamenti per sede operativa. Piemonte 2013. SPIDI 2013. Le altre sostanze comprendono benzodiazepine e altra sostanza o comportamento non specificato.

| ASL | Sede operativa | psico - sociale | | metadone medio | | sanitario | | totale utenti | |
|----------|-----------------------|-----------------|-------|----------------|------|-----------|-----|---------------|---|
| | | n | % | n | % | n | % | n | n |
| VC | CARCERE - VERCELLI | 1 | 100,0 | 0 | 0,0 | 1 | 100 | 1 | |
| CN1 | CARCERE - CUNEO | 0 | 0,0 | 0 | 0,0 | 1 | 100 | 1 | |
| AL | CARCERE - ALESSANDRIA | 2 | 66,7 | 1 | 33,3 | 3 | 100 | 3 | |
| PIEMONTE | | 3 | 60,0 | 1 | 20,0 | 5 | 100 | 5 | |

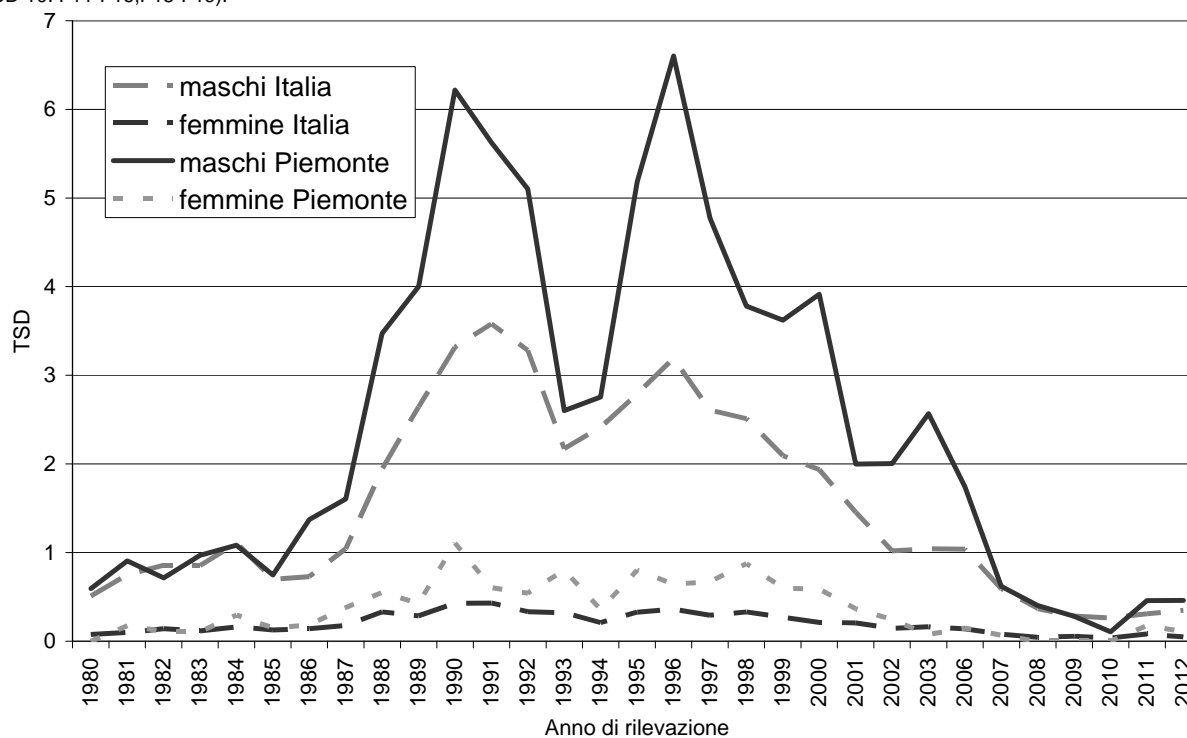
DECESSI PER OVERDOSE

Andamento temporale

Numero decessi per overdose per sesso e anno di osservazione. Piemonte 1980-2012. Fonti: ISS su dati ISTAT 1980-2003 e 2006-2012 (1980-2002 ICD 9 304; 2003-2012 ICD 10: F11-F16;F18-F19). Ministero dell'Interno - Dipartimento della Pubblica Sicurezza 2004-2005.



Decessi per overdose. Tasso standardizzato per età per 100.000 abitanti (TSD), per sesso e anno d'osservazione. Piemonte-Italia 1980-2012. Fonti: ISS su dati ISTAT 1980-2003 e 2006-2012 (1980-2002 ICD 9 304; 2003-2012 ICD 10: F11-F16;F18-F19).



Numero decessi per overdose per sesso e anno d'osservazione. Tasso standardizzato per 100.000 abitanti (TSD/100.000). Percentuale decessi e utenti piemontesi sul totale nazionale. Piemonte-Italia 1980-2012. Fonti: ISS su dati ISTAT 1980-2003 e 2006-2012 (1980-2002 ICD 9 304; 2003-2012 ICD 10: F11-F16;F18-F19). Ministero dell'Interno - Dipartimento della Pubblica Sicurezza 2004-2005 (dati in grassetto).

| Anno | Italia | | | | | | Piemonte | | | | | |
|------|------------|-------------|-----------|-------------|------------|-------------|-----------|-------------|----------|-------------|-----------|-------------|
| | Maschi | | Femmine | | Totali | | Maschi | | Femmine | | Totali | |
| | N | TSD/100.000 | N | TSD/100.000 | N | TSD/100.000 | N | TSD/100.000 | N | TSD/100.000 | N | TSD/100.000 |
| 1980 | 130 | 0,51 | 19 | 0,08 | 149 | 0,29 | 12 | 0,59 | 0 | 0,00 | 12 | 0,30 |
| 1981 | 195 | 0,75 | 26 | 0,10 | 221 | 0,42 | 18 | 0,91 | 4 | 0,18 | 22 | 0,54 |
| 1982 | 225 | 0,86 | 37 | 0,14 | 262 | 0,50 | 14 | 0,71 | <=3 | 0,11 | <=17 | 0,41 |
| 1983 | 229 | 0,85 | 30 | 0,12 | 259 | 0,49 | 19 | 0,97 | <=3 | 0,11 | <=22 | 0,54 |
| 1984 | 301 | 1,11 | 45 | 0,16 | 346 | 0,64 | 21 | 1,08 | 6 | 0,30 | 27 | 0,69 |
| 1985 | 193 | 0,70 | 35 | 0,13 | 228 | 0,41 | 15 | 0,75 | <=3 | 0,15 | <=18 | 0,45 |
| 1986 | 204 | 0,73 | 40 | 0,14 | 244 | 0,44 | 28 | 1,37 | 4 | 0,19 | 32 | 0,78 |
| 1987 | 300 | 1,04 | 50 | 0,18 | 350 | 0,61 | 35 | 1,60 | 8 | 0,38 | 43 | 0,99 |
| 1988 | 564 | 1,94 | 95 | 0,33 | 659 | 1,14 | 74 | 3,47 | 11 | 0,55 | 85 | 2,01 |
| 1989 | 776 | 2,64 | 83 | 0,29 | 859 | 1,46 | 86 | 4,00 | 9 | 0,43 | 95 | 2,21 |
| 1990 | 987 | 3,32 | 125 | 0,43 | 1112 | 1,87 | 135 | 6,22 | 22 | 1,11 | 157 | 3,66 |
| 1991 | 1076 | 3,58 | 129 | 0,43 | 1205 | 2,01 | 123 | 5,63 | 13 | 0,60 | 136 | 3,12 |
| 1992 | 1004 | 3,28 | 100 | 0,33 | 1104 | 1,81 | 111 | 5,10 | 11 | 0,54 | 122 | 2,82 |
| 1993 | 672 | 2,17 | 99 | 0,32 | 771 | 1,25 | 59 | 2,60 | 18 | 0,80 | 77 | 1,70 |
| 1994 | 750 | 2,41 | 61 | 0,21 | 811 | 1,31 | 63 | 2,76 | 7 | 0,36 | 70 | 1,56 |
| 1995 | 885 | 2,79 | 111 | 0,33 | 996 | 1,56 | 120 | 5,19 | 18 | 0,80 | 138 | 2,99 |
| 1996 | 1.025 | 3,19 | 115 | 0,36 | 1.140 | 1,78 | 154 | 6,60 | 15 | 0,64 | 169 | 3,62 |
| 1997 | 846 | 2,61 | 99 | 0,29 | 945 | 1,45 | 113 | 4,77 | 15 | 0,67 | 128 | 2,72 |
| 1998 | 826 | 2,51 | 100 | 0,33 | 926 | 1,42 | 94 | 3,78 | 18 | 0,87 | 112 | 2,33 |
| 1999 | 694 | 2,09 | 85 | 0,27 | 779 | 1,19 | 92 | 3,62 | 12 | 0,60 | 104 | 2,14 |
| 2000 | 637 | 1,93 | 71 | 0,21 | 708 | 1,08 | 92 | 3,91 | 13 | 0,59 | 105 | 2,28 |
| 2001 | 479 | 1,46 | 64 | 0,21 | 543 | 0,84 | 51 | 2,00 | 9 | 0,37 | 60 | 1,20 |
| 2002 | 336 | 1,02 | 47 | 0,15 | 383 | 0,58 | 47 | 2,00 | 6 | 0,24 | 53 | 1,14 |
| 2003 | 338 | 1,04 | 51 | 0,16 | 389 | 0,61 | 57 | 2,57 | 2 | 0,08 | 59 | 1,34 |
| 2004 | 420 | -- | 31 | -- | 451 | -- | 37 | -- | 4 | -- | 41 | -- |
| 2005 | 526 | -- | 47 | -- | 573 | -- | 36 | -- | 4 | -- | 40 | -- |
| 2006 | 354 | 1,04 | 47 | 0,14 | 401 | 0,59 | 41 | 1,74 | 5 | 0,15 | 46 | 0,95 |
| 2007 | 200 | 0,59 | 24 | 0,08 | 224 | 0,34 | 15 | 0,62 | 2 | 0,07 | 17 | 0,35 |
| 2008 | 128 | 0,37 | 15 | 0,04 | 143 | 0,21 | 12 | 0,40 | 0 | 0,00 | 12 | 0,20 |
| 2009 | 101 | 0,28 | 19 | 0,06 | 120 | 0,17 | 8 | 0,28 | 0 | 0,00 | 8 | 0,14 |
| 2010 | 91 | 0,26 | 15 | 0,04 | 106 | 0,15 | 3 | 0,11 | 0 | 0,00 | 3 | 0,05 |
| 2011 | 105 | 0,31 | 29 | 0,08 | 134 | 0,20 | 12 | 0,46 | 3 | 0,18 | 15 | 0,32 |
| 2012 | 116 | 0,35 | 18 | 0,05 | 134 | 0,20 | 12 | 0,46 | 2 | 0,11 | 14 | 0,28 |

Nota: 1980-2003 e 2006-2012 dati ISTAT - 2004-2005 dati Polizia di Stato

Il numero di soggetti deceduti per overdose in Piemonte è oscillato intorno ai 20 soggetti l'anno fino al 1985. È andato aumentando dalla seconda metà degli anni '80, con due picchi di 157 decessi nel 1990 e di 169 nel 1996. In seguito il numero è andato progressivamente diminuendo fino a 15 decessi nel 2011 e 14 nel 2012.

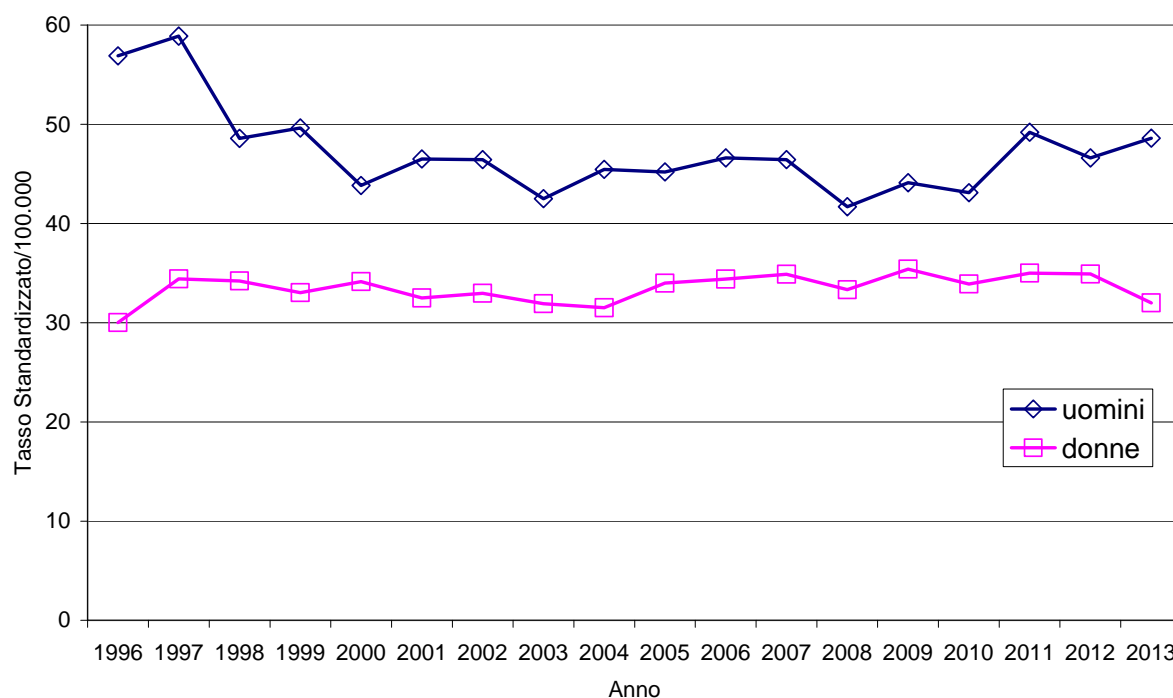
Va ricordato che l'ISTAT non ha rilasciato dati di mortalità per causa di morte per il 2004 e 2005.

L'andamento dei tassi standardizzati piemontesi ricalca quello nazionale, ma, a partire dalla seconda metà degli anni ottanta, con valori maggiori di circa due volte. A partire dal 2007 i tassi regionali e quelli nazionali tornano sostanzialmente sovrapponibili.

RICOVERI PER ABUSO E DIPENDENZA DA SOSTANZE

Andamento temporale

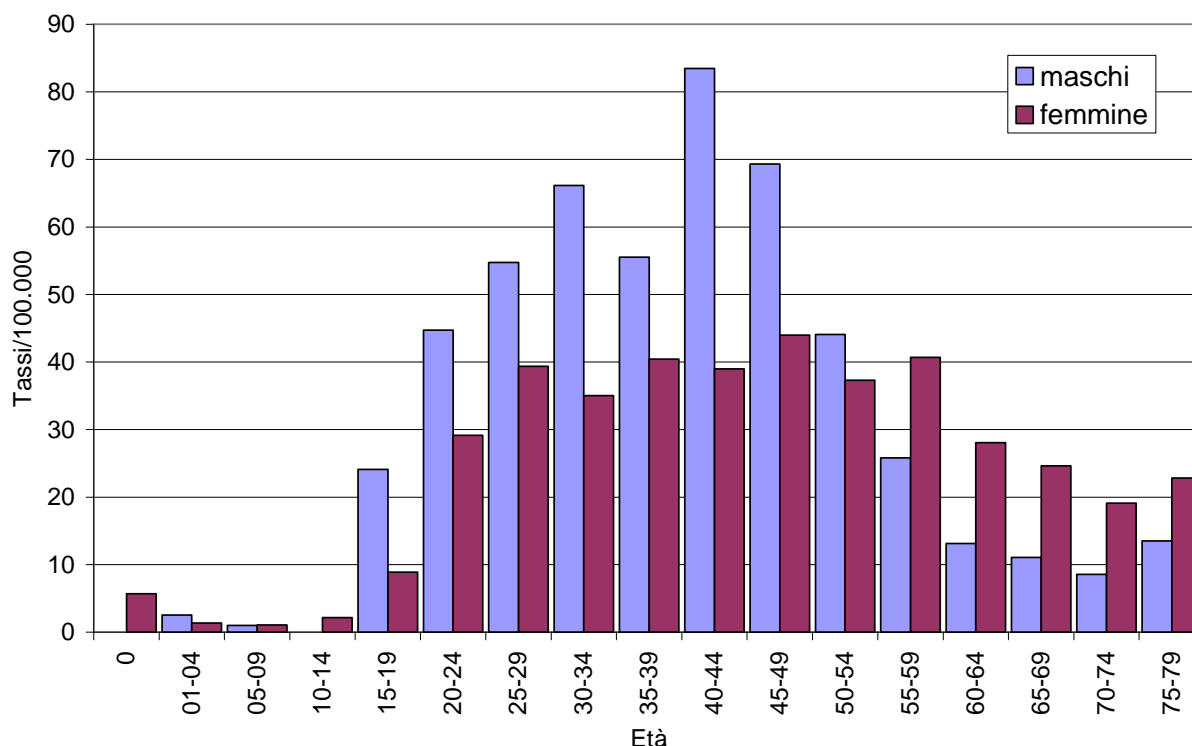
SDO. Ricovero ordinario e day hospital. Piemonte 1996-2013. Tutte le diagnosi. Abuso e dipendenza da sostanze diverse dall'alcol ICD-9: 304, 3052-3059, 96500-96502, 96509, 9670, 9676, 9678, 9679, 9694, 9696, 9697, 9701, 64830-64834, 2920-2922, 2928, 2929.



I tassi standardizzati di ricovero nel periodo 1996-2013 per abuso e dipendenza da sostanze diverse dall'alcol appaiono sostanzialmente stabili a partire dal 2000 nelle femmine, mentre nei maschi dopo la stabilizzazione nel periodo 2000-2010 si osserva un incremento negli ultimi 3 anni di osservazione. Nel 2013 si attestano a 49/100.000 abitanti nei maschi e intorno a 32/100.000 abitanti nelle donne.

I tassi nei maschi sono superiori a quelli nelle donne in tutto il periodo di osservazione.

Primi ricoveri per abuso e dipendenza da sostanze diverse dall'alcol per classe d'età. Piemonte 2013. Primo ricovero ordinario e day hospital. Tutte le diagnosi.



L'analisi dell'andamento dei primi ricoveri è utile per evidenziare un aspetto del fenomeno più vicino all'incidenza. Analizzando la distribuzione per età dei primi ricoveri con diagnosi d'abuso e dipendenza da sostanze si osserva che il picco di frequenza è nella classe d'età 40-44 anni nei maschi, con un tasso superiore a 80/100.000 abitanti e in quella 45-49 anni nelle femmine, con un tasso superiore a 40/100.000 abitanti. Va segnalato che nei maschi nel 2013, rispetto al 2012, si è registrato un incremento rilevante nelle classi di età 40-44 e 45-49 anni passando rispettivamente da 69 e 58/100.000 a 83 e 69/100.000 abitanti. Come negli anni precedenti i tassi di ricovero tendono ad essere più bassi nelle età più avanzate, mantenendosi comunque su valori di circa 20/100.000 abitanti negli uomini e circa 10/100.000 abitanti nelle donne.

Si conferma nel 2013 l'inversione nel tasso tra maschi e femmine nelle età con più di 54 anni: fino a 54 anni di età sono i maschi ad avere i tassi più elevati, dai 55 anni in poi sono le femmine.

Ricoveri per abuso e dipendenza da sostanze diverse dall'alcol per ASL e genere. Piemonte 2013. SDO. Ricovero ordinario e day hospital. Tutte le diagnosi. Non è stato possibile suddividere Torino nelle due ASL a causa della normativa sulla Privacy.

| ASL | Tutti i ricoveri | | | | | | | |
|-----------|------------------|------------------------|------------------|------------------------------|-----------|------------------------|------------------|------------------------------|
| | maschi | | | | femmine | | | |
| | Osservati | tassi std./ 100.000 | rapporto std. | variazione statist.sign.* | Osservati | tassi std./ 100.000 | rapporto std. | variazione statist.sign.* |
| TO1 - TO2 | 300 | 70,21 | 146 | + | 191 | 40,56 | 128 | + |
| TO3 | 134 | 47,76 | 99 | | 84 | 27,95 | 88 | |
| TO4 | 69 | 27,63 | 58 | - | 75 | 27,96 | 88 | |
| TO5 | 75 | 50,32 | 104 | | 27 | 17,42 | 54 | - |
| VC | 40 | 48,00 | 100 | | 21 | 23,54 | 73 | |
| BI | 40 | 50,20 | 103 | | 24 | 27,57 | 83 | |
| NO | 60 | 34,64 | 72 | | 40 | 22,18 | 70 | - |
| VCO | 27 | 32,85 | 68 | | 26 | 28,99 | 92 | |
| CN1 | 62 | 30,34 | 63 | - | 65 | 30,99 | 97 | |
| CN2 | 33 | 39,18 | 82 | | 30 | 34,78 | 108 | |
| AT | 47 | 47,83 | 99 | | 37 | 34,99 | 109 | |
| AL | 134 | 63,53 | 133 | + | 106 | 46,12 | 144 | + |
| Piemonte | 1.021 | 47,97 | 100 | | 726 | 31,89 | 100 | |

* Rapporto standardizzato statisticamente significativo rispetto alla media regionale: in eccesso (+) o in difetto (-).

| ASL | Primi ricoveri | | | | | | | |
|-----------|----------------|------------------------|------------------|------------------------------|-----------|------------------------|------------------|------------------------------|
| | maschi | | | | femmine | | | |
| | Osservati | tassi std./ 100.000 | rapporto std. | variazione statist.sign.* | Osservati | tassi std./ 100.000 | rapporto std. | variazione statist.sign.* |
| TO1 - TO2 | 228 | 53,56 | 149 | + | 168 | 35,66 | 126 | + |
| TO3 | 89 | 31,67 | 89 | | 69 | 23,01 | 81 | |
| TO4 | 58 | 23,22 | 65 | - | 62 | 23,14 | 82 | |
| TO5 | 53 | 35,57 | 100 | | 27 | 17,42 | 60 | - |
| VC | 29 | 34,69 | 97 | | 21 | 23,54 | 82 | |
| BI | 31 | 38,63 | 107 | | 18 | 20,17 | 70 | |
| NO | 45 | 26,04 | 73 | - | 39 | 21,65 | 77 | |
| VCO | 18 | 21,99 | 61 | - | 25 | 27,82 | 99 | |
| CN1 | 49 | 23,97 | 67 | - | 58 | 27,61 | 97 | |
| CN2 | 28 | 33,33 | 93 | | 27 | 31,56 | 109 | |
| AT | 28 | 28,47 | 79 | | 34 | 32,15 | 113 | |
| AL | 102 | 48,25 | 136 | + | 98 | 42,46 | 149 | + |
| Piemonte | 758 | 35,61 | 100 | | 646 | 28,37 | 100 | |

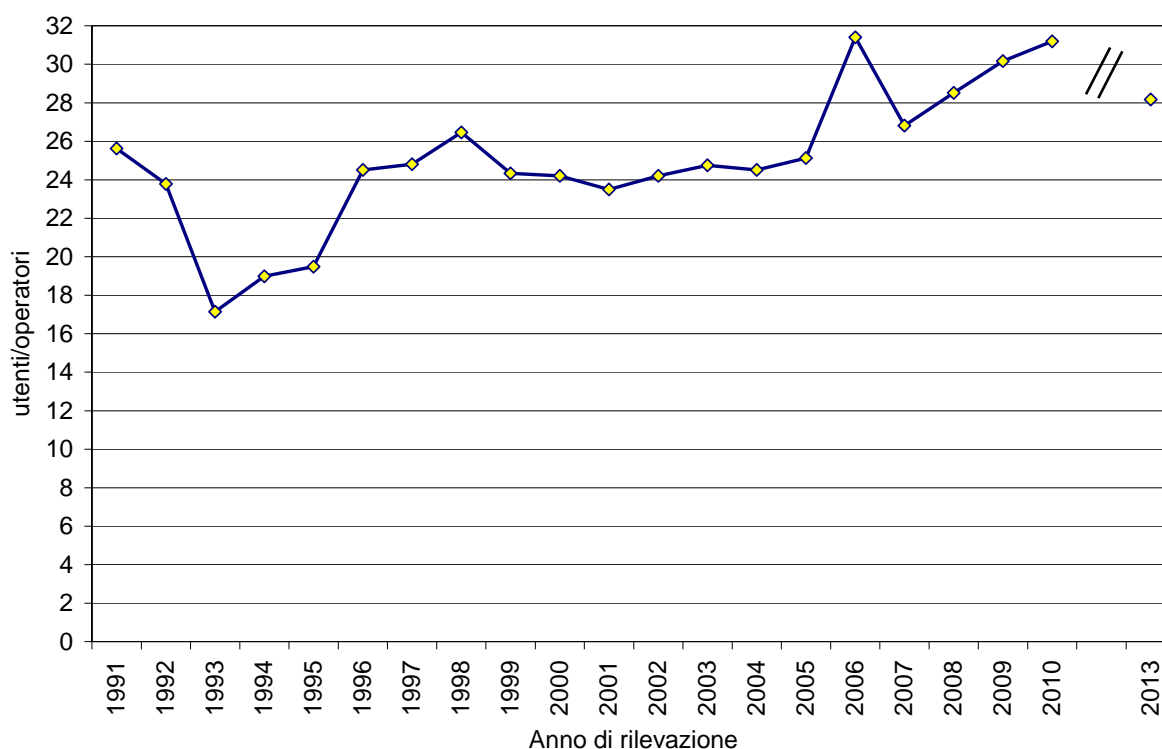
* Rapporto standardizzato statisticamente significativo rispetto alla media regionale: in eccesso (+) o in difetto (-).

Nel corso del 2013 sono stati effettuati 1.747 ricoveri per dipendenza e abuso di sostanze (1.404 primi ricoveri). I maschi presentano una maggiore frequenza sia in valori assoluti sia in termini di tassi standardizzati. Considerando tutti i ricoveri, le ASL TO1-TO2 e AL presentano un eccesso di ospedalizzazioni rispetto alla media regionale sia nei maschi che nelle femmine, mentre le ASL TO4 e CN1 per i maschi e le ASL TO5 e NO per le femmine presentano un minor numero di ricoveri (statisticamente significativo) rispetto alla media della regione. Anche considerando solo i primi ricoveri si registrano degli scostamenti nelle diverse ASL del Piemonte. In particolare nelle ASL TO1-TO2 e AL (sia nei maschi sia nelle femmine) si registra un eccesso di ricoveri rispetto alla media regionale, mentre nelle ASL TO4, NO, VCO, CN1 nei maschi e TO5 nelle femmine si osserva una minore propensione al ricovero rispetto alla media regionale.

DIPARTIMENTI PER LE DIPENDENZE (DPD): PERSONALE

Andamento temporale

Rapporto utenti/operatori per anno di osservazione. Piemonte 1991-2013. SPIDI e sistema informativo "Dati anagrafici delle strutture pubbliche per le dipendenze patologiche". Numero soggetti trattati nell'anno e numero operatori in servizio al 31/12. Nota: nel totale operatori sono stati conteggiati esclusivamente quelli dedicati all'attività clinica e operanti nelle strutture ambulatoriali territoriali (sono escluse dal conteggio le sedi carcere e di attività di riduzione del danno). Dal 2003 sono conteggiati anche gli operatori addetti esclusivamente al trattamento dell'alcoldipendenza. Dal 1991 al 1995 sono conteggiati solo gli utenti tossicodipendenti, dal 1996 sono presenti anche gli utenti alcoldipendenti (sono esclusi dal conteggio gli utenti trattati nelle sedi carcere). Non sono disponibili i dati degli utenti del 2011 e non sono stati analizzati quelli del 2012.



Nel 2013 il rapporto utenti/operatore è di 28,2/1, in diminuzione rispetto all'ultima rilevazione del 2010 (30,2/1). Tale riduzione è dovuto esclusivamente al calo del numero di utenti (2.276 in meno rispetto al 2010), in quanto il numero di operatori è rimasto costante (2 unità in meno nel 2013 rispetto al 2010).

Nelle tabelle alle pagine seguenti sono presentati i dati analitici relativi al personale. Al 31 dicembre 2013 le unità di personale erano 810, con un orario medio settimanale di 33 ore a testa, di cui 733 unità dedicate all'attività clinica con un orario medio settimanale di 33 ore. Nel 2013 il personale "esclusivamente addetto alle dipendenze" dedicato all'attività clinica consiste di 21 operatori su 464 nel settore dell'alcolologia e di 506 su 712 nel settore della tossicodipendenza. Gli operatori dedicati all'attività clinica sono prevalentemente di ruolo (58% del totale), vi sono poi 122 convenzionati con un orario medio di 23 ore. Sono a tempo parziale 221 operatori con un orario medio settimanale di 23 ore.

Personale addetto al trattamento della dipendenza da sostanze e comportamenti psicoattivi, per qualifica e sede operativa. Piemonte 2013.

Sistema informativo "Dati anagrafici delle strutture pubbliche per le dipendenze patologiche". La tabella descrive il personale per sede operativa: se la stessa persona lavora in più sedi è conteggiata in ciascuna.

| ASL | Sede operativa | Amministrativo | Assistente sanitario | Assistente sociale | Educatore professionale | Infermiere professionale | Medico | Psicologo | Altro | Totale |
|--------------------------|----------------------------|----------------|----------------------|--------------------|-------------------------|--------------------------|--------|-----------|-------|--------|
| TO1 | PASSALACQUA | 1 | 1 | 1 | 3 | 6 | 5 | 5 | 0 | 22 |
| | LOMBROSO | 1 | 0 | 1 | 4 | 4 | 4 | 3 | 0 | 17 |
| | MONTEVIDEO | 1 | 0 | 1 | 4 | 3 | 4 | 1 | 0 | 14 |
| | FARINELLI | 2 | 0 | 3 | 3 | 3 | 6 | 2 | 0 | 19 |
| | ALCOLOGIA FARINELLI | 0 | 0 | 2 | 1 | 1 | 3 | 1 | 0 | 8 |
| | DIREZIONE | 3 | 0 | 1 | 0 | 1 | 0 | 0 | 0 | 5 |
| | CARCERE MINORILE | 0 | 0 | 0 | 0 | 1 | 2 | 1 | 0 | 4 |
| | NOMIS COSSILLA | 2 | 1 | 3 | 6 | 3 | 1 | 2 | 0 | 18 |
| | MONTE ORTIGARA | 2 | 2 | 1 | 4 | 4 | 6 | 4 | 0 | 23 |
| | GRUPPI E NUOVE DIPENDENZE | 0 | 0 | 0 | 0 | 0 | 1 | 0 | 0 | 1 |
| | ALCOLOGIA - MOMIS COSSILLA | 0 | 1 | 1 | 1 | 0 | 0 | 2 | 0 | 5 |
| | ALCOLOGIA - MONTE ORTIGARA | 0 | 0 | 0 | 5 | 2 | 1 | 1 | 0 | 9 |
| | TO2 | PACCHIOTTI | 1 | 1 | 2 | 3 | 6 | 4 | 4 | 0 |
| LOMBARDIA | | 2 | 0 | 6 | 6 | 6 | 6 | 5 | 0 | 31 |
| DROP-IN | | 0 | 0 | 0 | 0 | 1 | 2 | 7 | 2 | 12 |
| PRONTA ASSIST. SANITARIA | | 0 | 0 | 0 | 11 | 3 | 1 | 0 | 0 | 15 |
| SOMM. FARMACI - SVIZZERA | | 0 | 0 | 0 | 11 | 0 | 1 | 0 | 0 | 12 |
| ALCOLOGIA MONTALE | | 0 | 1 | 0 | 2 | 3 | 3 | 2 | 0 | 11 |
| TABACCO | | 0 | 0 | 0 | 0 | 3 | 2 | 0 | 0 | 5 |
| GAP - MONTALE | | 0 | 0 | 1 | 0 | 1 | 3 | 2 | 0 | 7 |
| CARCERE | | 0 | 0 | 4 | 4 | 6 | 6 | 2 | 0 | 22 |
| GHEDINI | | 2 | 1 | 4 | 4 | 4 | 6 | 12 | 4 | 37 |
| VERCELLI | | 3 | 2 | 3 | 5 | 7 | 9 | 8 | 2 | 39 |
| ALCOLOGIA ARTISTI | | 0 | 1 | 1 | 2 | 3 | 6 | 3 | 0 | 16 |
| CAN GO | | 0 | 0 | 0 | 1 | 0 | 0 | 2 | 2 | 5 |
| WEBCCOCARE | | 0 | 0 | 1 | 0 | 1 | 3 | 1 | 0 | 6 |
| GAP - ARTISTI | | 0 | 0 | 1 | 0 | 0 | 3 | 2 | 0 | 6 |
| TABACCO | | 0 | 0 | 0 | 1 | 2 | 2 | 0 | 0 | 5 |
| CT LIBERA IL TEMPO | | 0 | 0 | 0 | 0 | 0 | 1 | 3 | 1 | 5 |
| TO3 | COLLEGNO | 1 | 0 | 1 | 4 | 3 | 3 | 1 | 0 | 13 |
| | RIVOLI | 1 | 0 | 2 | 3 | 2 | 2 | 3 | 0 | 13 |
| | AVIGLIANA | 1 | 0 | 1 | 3 | 3 | 2 | 4 | 0 | 14 |
| | SUSA | 1 | 0 | 1 | 3 | 3 | 2 | 5 | 0 | 15 |
| | OULX | 1 | 0 | 1 | 3 | 2 | 1 | 3 | 0 | 11 |
| | CT LUCIGNOLO | 0 | 0 | 1 | 1 | 0 | 0 | 9 | 1 | 12 |
| | ENDURANCE | 0 | 0 | 0 | 0 | 0 | 0 | 1 | 0 | 1 |
| | ALTROVE | 0 | 0 | 1 | 0 | 1 | 4 | 1 | 1 | 8 |
| | DROP-IN | 0 | 0 | 1 | 0 | 0 | 1 | 3 | 2 | 7 |
| | VENARIA REALE | 0 | 0 | 2 | 2 | 2 | 2 | 2 | 0 | 10 |
| | ORBASSANO | 1 | 1 | 1 | 2 | 4 | 2 | 4 | 1 | 16 |
| | GIAVENO | 0 | 0 | 1 | 1 | 1 | 3 | 2 | 0 | 8 |
| | BAOBAB | 0 | 0 | 0 | 0 | 0 | 1 | 1 | 1 | 3 |
| | CASA VERDE AIDS | 0 | 1 | 1 | 1 | 1 | 1 | 2 | 0 | 7 |
| | BEINASCO | 1 | 1 | 1 | 3 | 5 | 5 | 5 | 1 | 22 |
| | GAP - GRUGLIASCO | 0 | 0 | 0 | 0 | 0 | 0 | 3 | 0 | 3 |
| | PEROSA ARGENTINA | 0 | 0 | 1 | 1 | 1 | 2 | 1 | 0 | 6 |
| | TORRE PELLICE | 0 | 0 | 1 | 1 | 1 | 2 | 2 | 0 | 7 |
| | PINEROLO | 1 | 1 | 3 | 4 | 3 | 2 | 2 | 0 | 16 |
| | SOMM. FARMACI PINEROLO | 0 | 1 | 0 | 0 | 0 | 0 | 0 | 0 | 1 |
| CENTRO ANTIFUMO | 0 | 0 | 1 | 1 | 1 | 1 | 1 | 0 | 5 | |
| GAP - TORRE PELLICE | 0 | 0 | 1 | 1 | 1 | 1 | 2 | 0 | 6 | |
| TO4 | CIRIE' | 1 | 0 | 1 | 5 | 5 | 3 | 3 | 0 | 18 |
| | LANZO TORINESE | 0 | 0 | 1 | 2 | 5 | 3 | 3 | 0 | 14 |
| | ALCOLOGIA CIRIE' | 0 | 0 | 0 | 0 | 0 | 0 | 1 | 0 | 1 |
| | CHIVASSO | 2 | 0 | 1 | 4 | 3 | 5 | 4 | 0 | 19 |
| | SOMM. FARMACI SETTIMO | 0 | 0 | 0 | 4 | 3 | 0 | 0 | 0 | 7 |
| | SETTIMO DON PAVIOLO | 1 | 1 | 0 | 3 | 2 | 5 | 9 | 0 | 21 |
| | VOLPIANO | 0 | 0 | 0 | 0 | 1 | 1 | 3 | 0 | 5 |
| | S. MAURO | 0 | 0 | 0 | 1 | 1 | 2 | 2 | 0 | 6 |
| | PARAPIGLIA | 0 | 0 | 0 | 2 | 1 | 1 | 8 | 0 | 12 |
| | SOMM. FARMACI SETTIMO | 0 | 1 | 0 | 5 | 2 | 0 | 0 | 0 | 8 |
| | CTT LEINI | 0 | 0 | 0 | 2 | 1 | 1 | 0 | 0 | 4 |
| | GAP | 0 | 1 | 0 | 0 | 0 | 3 | 1 | 0 | 5 |
| | ALCOLOGIA | 0 | 0 | 0 | 0 | 2 | 1 | 0 | 0 | 3 |
| | RIVAROLO | 0 | 0 | 3 | 4 | 2 | 2 | 1 | 0 | 12 |
| | IVREA | 1 | 0 | 2 | 5 | 3 | 2 | 1 | 0 | 14 |
| | CALUSO | 0 | 0 | 1 | 2 | 1 | 1 | 1 | 0 | 6 |
| | SOMM. FARMACI COURGNE' | 0 | 0 | 0 | 0 | 1 | 0 | 0 | 0 | 1 |
| | CARCERE - IVREA | 0 | 0 | 1 | 0 | 2 | 2 | 2 | 0 | 7 |

(Segue) Personale addetto al trattamento della dipendenza da sostanze e comportamenti psicoattivi, per qualifica e sede operativa. Piemonte 2013.

Sistema informativo "Dati anagrafici delle strutture pubbliche per le dipendenze patologiche". La tabella descrive il personale per sede operativa: se la stessa persona lavora in più sedi è conteggiata in ciascuna.

| ASL | Sede operativa | Amministrativo | Assistente sanitario | Assistente sociale | Educatore professionale | Infermiere professionale | Medico | Psicologo | Altro | Totale |
|-----------------|--------------------------------|----------------|----------------------|--------------------|-------------------------|--------------------------|--------|-----------|-------|--------|
| TO5 | CHIERI | 0 | 0 | 2 | 3 | 2 | 2 | 2 | 0 | 11 |
| | CARMAGNOLA | 0 | 0 | 1 | 2 | 2 | 2 | 1 | 0 | 8 |
| | MONCALIERI | 1 | 0 | 2 | 4 | 3 | 3 | 2 | 0 | 15 |
| | NICHELINO | 0 | 0 | 2 | 3 | 2 | 3 | 2 | 0 | 12 |
| | ALCOLOGIA TABACCO - CHIERI | 0 | 1 | 0 | 1 | 2 | 3 | 1 | 0 | 8 |
| | DIPARTIMENTO DIPENDENZE | 2 | 0 | 0 | 1 | 0 | 1 | 1 | 0 | 5 |
| | ALCOLOGIA TABACCO - CARMAGNOLA | 0 | 0 | 1 | 2 | 2 | 2 | 1 | 0 | 8 |
| | ALCOLOGIA TABACCO - MONCALIERI | 1 | 0 | 2 | 4 | 3 | 3 | 2 | 0 | 15 |
| | ALCOLOGIA TABACCO - NICHELINO | 0 | 0 | 2 | 3 | 2 | 3 | 2 | 0 | 12 |
| VC | VERCELLI | 1 | 1 | 1 | 5 | 5 | 1 | 2 | 0 | 16 |
| | BORGOSERIA | 0 | 0 | 2 | 2 | 1 | 1 | 2 | 0 | 8 |
| | CARCERE | 0 | 0 | 1 | 1 | 1 | 1 | 0 | 0 | 4 |
| | SANTHIA' | 0 | 0 | 0 | 1 | 1 | 0 | 0 | 0 | 2 |
| BI | BIELLA | 1 | 0 | 2 | 5 | 4 | 4 | 3 | 0 | 19 |
| | COSSATO | 1 | 0 | 2 | 4 | 3 | 2 | 1 | 0 | 13 |
| | CARCERE BIELLA | 1 | 0 | 1 | 0 | 1 | 4 | 0 | 0 | 7 |
| | DROP-IN - BIELLA | 1 | 0 | 0 | 1 | 0 | 0 | 4 | 0 | 6 |
| NO | NOVARA | 1 | 0 | 1 | 5 | 4 | 2 | 5 | 0 | 18 |
| | TRECCATE | 0 | 0 | 1 | 2 | 2 | 1 | 1 | 0 | 7 |
| | ARONA | 0 | 0 | 1 | 3 | 3 | 1 | 1 | 0 | 9 |
| | BORGOMANERO | 0 | 0 | 1 | 4 | 3 | 1 | 1 | 0 | 10 |
| | ALCOLOGIA NOVARA | 1 | 0 | 0 | 5 | 1 | 1 | 1 | 0 | 9 |
| | ALCOLOGIA TRECCATE | 0 | 0 | 1 | 2 | 1 | 1 | 1 | 0 | 6 |
| | ALCOLOGIA ARONA | 0 | 0 | 1 | 3 | 3 | 1 | 1 | 0 | 9 |
| | ALCOLOGIA BORGOMANERO | 0 | 0 | 1 | 4 | 3 | 1 | 1 | 0 | 10 |
| | CARCERE - NOVARA | 1 | 0 | 0 | 2 | 1 | 1 | 1 | 0 | 6 |
| VCO | VERBANIA | 1 | 0 | 2 | 3 | 3 | 2 | 1 | 0 | 12 |
| | DOMODOSSOLA | 1 | 0 | 1 | 3 | 3 | 1 | 1 | 0 | 10 |
| | GRAVELLONA TOCE | 0 | 0 | 0 | 2 | 2 | 1 | 1 | 0 | 6 |
| | CARCERE | 0 | 0 | 1 | 0 | 1 | 2 | 0 | 0 | 4 |
| CN1 | CUNEO | 1 | 0 | 5 | 3 | 5 | 5 | 5 | 0 | 24 |
| | DRONERO | 0 | 0 | 0 | 0 | 1 | 1 | 1 | 0 | 3 |
| | BOVES | 0 | 0 | 1 | 0 | 1 | 0 | 2 | 0 | 4 |
| | CARCERE CUNEO | 0 | 0 | 2 | 0 | 1 | 2 | 0 | 0 | 5 |
| | MONDOVI | 1 | 1 | 3 | 1 | 3 | 1 | 2 | 0 | 12 |
| | CEVA | 0 | 0 | 1 | 1 | 1 | 1 | 0 | 0 | 4 |
| | SAVIGLIANO | 0 | 1 | 2 | 1 | 3 | 1 | 3 | 0 | 11 |
| | ALCOLOGIA FOSSANO | 0 | 1 | 1 | 2 | 0 | 0 | 0 | 0 | 4 |
| | SALUZZO | 0 | 0 | 2 | 2 | 3 | 2 | 3 | 0 | 12 |
| | CARCERE SALUZZO | 0 | 0 | 1 | 0 | 1 | 2 | 1 | 0 | 5 |
| CARCERE FOSSANO | 0 | 0 | 1 | 0 | 0 | 1 | 0 | 0 | 2 | |
| CN2 | BRA | 1 | 0 | 2 | 3 | 2 | 0 | 1 | 0 | 9 |
| | ALBA | 1 | 0 | 3 | 4 | 3 | 3 | 6 | 3 | 23 |
| | CARCERE ALBA | 0 | 0 | 0 | 7 | 3 | 1 | 0 | 0 | 11 |
| AT | ASTI | 1 | 0 | 4 | 4 | 4 | 4 | 3 | 0 | 20 |
| | NIZZA MONFERRATO | 0 | 0 | 1 | 2 | 2 | 1 | 1 | 0 | 7 |
| | CARCERE | 0 | 0 | 1 | 0 | 1 | 1 | 0 | 0 | 3 |
| AL | ALESSANDRIA | 0 | 0 | 4 | 5 | 3 | 5 | 7 | 0 | 24 |
| | TORTONA | 0 | 0 | 1 | 2 | 0 | 1 | 2 | 0 | 6 |
| | CARCERE | 0 | 0 | 1 | 0 | 1 | 2 | 2 | 0 | 6 |
| | ALCOLOGIA ALESSANDRIA | 0 | 0 | 2 | 0 | 0 | 2 | 1 | 0 | 5 |
| | DROP-IN ALESSANDRIA | 0 | 0 | 6 | 0 | 0 | 0 | 1 | 0 | 7 |
| | CENTRO DIURNO - ALESSANDRIA | 0 | 0 | 0 | 0 | 0 | 0 | 1 | 0 | 1 |
| | VALENZA | 1 | 0 | 1 | 2 | 1 | 1 | 2 | 0 | 8 |
| | CASALE MONFERRATO | 1 | 0 | 1 | 4 | 1 | 3 | 5 | 0 | 15 |
| | NOVI LIGURE | 0 | 0 | 0 | 2 | 2 | 1 | 1 | 0 | 6 |
| | OVADA | 0 | 0 | 0 | 1 | 1 | 1 | 1 | 0 | 4 |
| ACQUI TERME | 0 | 0 | 1 | 2 | 1 | 0 | 2 | 0 | 6 | |

Personale addetto al trattamento della dipendenza da sostanze e comportamenti psicoattivi, per qualifica, tipo di rapporto e per ASL.

Piemonte 2013. Sistema informativo "Dati anagrafici delle strutture pubbliche per le dipendenze patologiche". Le unità di personale sono conteggiate una sola volta all'interno di ciascuna ex ASL. Non è incluso il personale addetto esclusivamente al carcere, drop-in, unità di strada, centri diurni e strutture residenziali e semiresidenziali pubblici.

Addetti e non addetti all'attività clinica

| ASL | ex ASL | Amministrativo | | | Assistente sanitario | | | Assistente sociale | | | Educatore professionale | | | Infermiere professionale | | | Medico | | | Psicologo | | | Altro | | | Totale | | | Numero medio ore | | |
|------------------|--------|----------------|---------------|----------------|----------------------|---------------|----------------|--------------------|---------------|----------------|-------------------------|---------------|----------------|--------------------------|---------------|----------------|--------|---------------|----------------|-----------|---------------|----------------|--------|---------------|----------------|--------|---------------|----------------|------------------|---------------|----------------|
| | | totale | di cui | | totale | di cui | | totale | di cui | | totale | di cui | | totale | di cui | | totale | di cui | | totale | di cui | | totale | di cui | | totale | di cui | | totale | di cui | |
| | | | convenzionato | tempo parziale | | convenzionato | tempo parziale | | convenzionato | tempo parziale | | convenzionato | tempo parziale | | convenzionato | tempo parziale | | convenzionato | tempo parziale | | convenzionato | tempo parziale | | convenzionato | tempo parziale | | convenzionato | tempo parziale | | convenzionato | tempo parziale |
| TO1 | 1 | 7 | | 1 | 1 | 1 | 7 | | 1 | 11 | | 3 | 14 | | 5 | 17 | 5 | 7 | 20 | 12 | 13 | | | | 77 | 17 | 31 | 32 | 27 | 26 | |
| | 2 | 2 | | | | | 4 | | | 6 | 2 | 3 | 10 | | 2 | 7 | 3 | 1 | 7 | 5 | 6 | | | | 38 | 10 | 12 | 32 | 24 | 23 | |
| TO2 | 3 | 3 | | | 1 | | 8 | | 3 | 11 | | 2 | 8 | | 2 | 11 | | | 11 | 7 | 7 | | | | 53 | 7 | 14 | 33 | 27 | 23 | |
| | 4 | 5 | 1 | 3 | 2 | | 7 | | 3 | 20 | 3 | 7 | 9 | | 3 | 10 | 4 | 5 | 21 | 18 | 19 | | 5 | 1 | 2 | 79 | 27 | 42 | 29 | 21 | 22 |
| TO3 | 5 | 4 | | | 1 | | 6 | | 2 | 17 | 2 | 8 | 15 | | 2 | 15 | 5 | 5 | 15 | 8 | 10 | | | | 73 | 15 | 27 | 31 | 18 | 20 | |
| | 10 | 1 | | 1 | 1 | | 5 | | | 5 | | 1 | 6 | | 1 | 5 | | | 5 | 1 | 1 | | | | 28 | 1 | 5 | 34 | 7 | 22 | |
| TO4 | 6 | 1 | | 1 | | | 1 | | 1 | 3 | | | 5 | | 1 | 5 | 1 | | 3 | | | | | | 18 | 1 | 3 | 35 | 38 | 26 | |
| | 7 | 3 | | 1 | 1 | | 1 | | | 17 | | 2 | 8 | | 2 | 7 | 1 | 2 | 11 | 8 | 8 | | | | 48 | 9 | 15 | 34 | 30 | 28 | |
| | 9 | 1 | | | | | 6 | | 1 | 3 | | 1 | 11 | | 3 | 5 | | | 5 | 1 | 1 | | | | 31 | 1 | 6 | 34 | 30 | 24 | |
| TO5 | 8 | 3 | | | 1 | 1 | 7 | 1 | 1 | 9 | 5 | 13 | 13 | 4 | 10 | 5 | 5 | 13 | 6 | 6 | | | | 56 | 12 | 22 | 31 | 23 | 22 | | |
| VC | 11 | 1 | | | 1 | | 3 | | 1 | 4 | | 4 | 7 | | 3 | 6 | | | 2 | | | | | | 24 | 4 | 4 | 34 | 21 | 24 | |
| BI | 12 | 2 | | 1 | | | 4 | 1 | 1 | 4 | | 4 | 9 | | | 7 | | | 5 | | | | | | 31 | 1 | 2 | 36 | 20 | 24 | |
| NO | 13 | 1 | | | | | 4 | | | 8 | 2 | 13 | 13 | 1 | 11 | 1 | 1 | 6 | 4 | 1 | | | | | 43 | 5 | 5 | 35 | 33 | 24 | |
| VCO | 14 | 2 | | 1 | | | 3 | | 2 | 3 | | 3 | 8 | | 1 | 8 | 1 | 1 | 4 | 1 | 1 | | | | 28 | 1 | 7 | 34 | 13 | 26 | |
| CN1 | 15 | 1 | | | | | 5 | | 2 | 6 | 3 | 3 | 5 | | 1 | 5 | 1 | 3 | 5 | 1 | 3 | | | | 25 | 1 | 9 | 33 | 20 | 25 | |
| | 16 | 1 | | | 1 | 1 | 3 | | 1 | 2 | 1 | 1 | 1 | | 1 | 3 | | | 2 | 1 | 1 | | | | 13 | 2 | 4 | 33 | 21 | 24 | |
| | 17 | | | | 1 | | 5 | | 4 | 6 | 1 | 4 | 4 | | 1 | 4 | | | 2 | 1 | 2 | | | | 22 | 1 | 8 | 30 | 14 | 20 | |
| CN2 | 18 | 2 | | 1 | | | 5 | | 2 | 7 | 3 | 7 | 7 | | 3 | 3 | 1 | 1 | 3 | 1 | 1 | 2 | 1 | | 29 | 2 | 7 | 33 | 26 | 22 | |
| AT | 19 | 1 | | | | | 5 | | 1 | 4 | | 4 | 6 | | 1 | 5 | | | 5 | 3 | 3 | | | | 26 | 3 | 5 | 35 | 27 | 26 | |
| AL | 20 | | | | | | 5 | | 1 | 9 | | 1 | 7 | | 1 | 3 | 1 | | 5 | 3 | 3 | | | | 29 | 4 | 6 | 33 | 26 | 20 | |
| | 21 | 2 | | | | | 2 | | | 7 | 2 | 3 | 6 | | | 2 | | | 4 | 2 | 4 | | | | 23 | 4 | 7 | 30 | 12 | 16 | |
| | 22 | | | | | | 1 | | | 4 | | | 5 | | | 4 | | 1 | 2 | 1 | 1 | | | | 16 | 1 | 2 | 35 | 24 | 21 | |
| Piemonte | | 43 | 1 | 10 | 13 | 1 | 3 | 97 | 2 | 27 | 166 | 9 | 47 | 175 | 33 | 153 | 27 | 30 | 156 | 83 | 91 | 7 | 2 | 2 | 810 | 125 | 243 | | | | |
| Numero medio ore | | 34 | 28 | 26 | 33 | 36 | 21 | 33 | 28 | 25 | 32 | 16 | 22 | 34 | 25 | 36 | 28 | 26 | 28 | 23 | 22 | 30 | 23 | 14 | 33 | 23 | 23 | | | | |

Addetti all'attività clinica

| ASL | ex ASL | Assistente sanitario | | | Assistente sociale | | | Educatore professionale | | | Infermiere professionale | | | Medico | | | Psicologo | | | Altro | | | Totale | | | Numero medio ore | | | | | |
|------------------|--------|----------------------|---------------|----------------|--------------------|---------------|----------------|-------------------------|---------------|----------------|--------------------------|---------------|----------------|--------|---------------|----------------|-----------|---------------|----------------|--------|---------------|----------------|--------|---------------|----------------|------------------|---------------|----------------|---------------|----------------|--|
| | | totale | di cui | | totale | di cui | | totale | di cui | | totale | di cui | | totale | di cui | | totale | di cui | | totale | di cui | | totale | di cui | | totale | di cui | | | | |
| | | | convenzionato | tempo parziale | | convenzionato | tempo parziale | | convenzionato | tempo parziale | | convenzionato | tempo parziale | | convenzionato | tempo parziale | | convenzionato | tempo parziale | | convenzionato | tempo parziale | | convenzionato | tempo parziale | | convenzionato | tempo parziale | convenzionato | tempo parziale | |
| TO1 | 1 | 1 | | 1 | 6 | | 1 | 11 | | 3 | 14 | | 5 | 16 | 5 | 7 | 20 | 12 | 13 | | | | 68 | 17 | 30 | 32 | 27 | 26 | | | |
| | 2 | 2 | | | 4 | | | 6 | 2 | 3 | 10 | | 2 | 7 | 3 | 1 | 7 | 5 | 6 | | | | 36 | 10 | 12 | 32 | 24 | 23 | | | |
| TO2 | 3 | 1 | | | 8 | | 3 | 11 | | 2 | 8 | | 2 | 10 | | | 11 | 7 | 7 | | | | 49 | 7 | 14 | 33 | 27 | 23 | | | |
| | 4 | 1 | | | 7 | | 3 | 20 | 3 | 7 | 8 | | 2 | 10 | 4 | 5 | 21 | 18 | 19 | | 3 | | | 70 | 25 | 36 | 29 | 21 | 22 | | |
| TO3 | 5 | 1 | | | 6 | | 2 | 17 | 2 | 8 | 14 | | 1 | 15 | 5 | 5 | 15 | 8 | 10 | | | | 68 | 15 | 26 | 31 | 18 | 20 | | | |
| | 10 | 1 | | 1 | 5 | | | 5 | | 1 | 5 | | 1 | 5 | | | 5 | 1 | 1 | | | | 26 | 1 | 4 | 34 | 7 | 21 | | | |
| TO4 | 6 | | | | 1 | | 1 | 3 | | | 5 | | 1 | 4 | 1 | | 3 | | | | | | 16 | 1 | 2 | 35 | 38 | 25 | | | |
| | 7 | 1 | | | 17 | | 2 | 8 | | 2 | 7 | 1 | 2 | 11 | 8 | 8 | | | | | | | 44 | 9 | 14 | 34 | 30 | 28 | | | |
| | 9 | | | | 6 | | 1 | 3 | | 1 | 11 | | 3 | 5 | | | 5 | 1 | 1 | | | | 30 | 1 | 6 | 34 | 30 | 24 | | | |
| TO5 | 8 | 1 | | 1 | 7 | 1 | 1 | 9 | 5 | 13 | 4 | 10 | 5 | 5 | 13 | 6 | 6 | | | | | | | 53 | 12 | 22 | 30 | 23 | 22 | | |
| VC | 11 | 1 | | | 3 | | 1 | 4 | | 4 | 7 | | 3 | 6 | | | 2 | | | | | | 23 | 4 | 4 | 34 | 20 | 24 | | | |
| BI | 12 | | | | 4 | 1 | 1 | 4 | | 4 | 8 | | | 7 | | | 5 | | | | | | 28 | 1 | 1 | 36 | 20 | 20 | | | |
| NO | 13 | | | | 4 | | | 8 | 2 | 12 | 1 | 11 | 1 | 1 | 6 | 4 | 1 | | | | | | 41 | 5 | 5 | 35 | 33 | 24 | | | |
| VCO | 14 | | | | 1 | | 1 | 7 | | 1 | 7 | 1 | 1 | 8 | 1 | 1 | 4 | 1 | 1 | | | | 20 | 1 | 4 | 35 | 13 | 26 | | | |
| CN1 | 15 | | | | 4 | | 1 | 6 | 3 | 3 | 3 | | | 5 | 1 | 3 | 5 | 1 | 3 | | | | 23 | 1 | 8 | 32 | 20 | 24 | | | |
| | 16 | 1 | | 1 | 3 | | 1 | 2 | 1 | 1 | 1 | | 1 | 3 | | | 2 | 1 | 1 | | | | 12 | 2 | 4 | 33 | 21 | 24 | | | |
| | 17 | 1 | | | 5 | | 4 | 6 | 1 | 4 | 4 | | 1 | 4 | 1 | 2 | 1 | 2 | | | | | 22 | 1 | 8 | 30 | 14 | 20 | | | |
| CN2 | 18 | | | | 1 | | | 1 | | 7 | 3 | | | 3 | 1 | 1 | 3 | 1 | 1 | | | | 15 | 1 | 1 | 35 | 15 | 15 | | | |
| AT | 19 | | | | 5 | | 1 | 4 | | 4 | 6 | | 1 | 5 | | | 5 | 3 | 3 | | | | 25 | 3 | 5 | 35 | 27 | 26 | | | |
| AL | 20 | | | | 5 | | 1 | 9 | | 1 | 6 | | 1 | 3 | 1 | | 5 | 3 | 3 | | | | 28 | 4 | 6 | 33 | 26 | 20 | | | |
| | 21 | | | | 2 | | | 7 | 2 | 3 | 6 | | | 2 | | | 4 | 2 | 4 | | | | 21 | 4 | 7 | 30 | 12 | 16 | | | |
| | 22 | | | | 1 | | | 3 | | 7 | 5 | | | 4 | | 1 | 2 | 1 | 1 | | | | 15 | 1 | 2 | 35 | 24 | 21 | | | |
| Piemonte | | 12 | 1 | 3 | 88 | 2 | 23 | 156 | 9 | 43 | 168 | 31 | 150 | 27 | 30 | 156 | 83 | 91 | 3 | | | 733 | 122 | 221 | | | | | | | |
| Numero medio ore | | 32 | 36 | 21 | 33 | 28 | 24 | 32 | 16 | 22 | 34 | 25 | 35 | 28 | 26 | 28 | 23 | 22 | 36 | | | | 33 | 23 | 23 | | | | | | |

Non addetti all'attività clinica

| ASL | ex ASL | Amministrativo | | | Assistente sanitario | | | Assistente sociale | | | Educatore professionale | | | Infermiere professionale | | | Medico | | | Altro | | | Totale | | | Numero medio ore | | |
|------------------|--------|----------------|---------------|----------------|----------------------|---------------|----------------|--------------------|---------------|----------------|-------------------------|---------------|----------------|--------------------------|---------------|----------------|--------|---------------|----------------|--------|---------------|----------------|--------|---------------|----------------|------------------|----------------|---------------|
| | | totale | di cui | | totale | di cui | | totale | di cui | | totale | di cui | | totale | di cui | | totale | di cui | | totale | di cui | | totale | di cui | | | | |
| | | | convenzionato | tempo parziale | | convenzionato | tempo parziale | | convenzionato | tempo parziale | | convenzionato | tempo parziale | | convenzionato | tempo parziale | | convenzionato | tempo parziale | | convenzionato | tempo parziale | | convenzionato | tempo parziale | convenzionato | tempo parziale | convenzionato |
| TO1 | 1 | 7 | | | | | 1 | 1 | | | | | | 1 | | | | | 9 | 1 | 35 | 30 | | | | | | |
| | 2 | 2 | | | | | | | | | | | | | | | | | 2 | | 36 | | | | | | | |
| TO2 | 3 | 3 | | | | | | | | | | | | 1 | | | | | 4 | | 37 | | | | | | | |
| | 4 | 5 | 1 | 1 | 1 | | | 2 | | 3 | 1 | | | | | 2 | 1 | 9 | 2 | 6 | 26 | 19 | 24 | | | | | |
| TO3 | 5 | 4 | | 1 | | | | | | | 1 | | | | | | | 5 | 1 | 32 | 25 | | | | | | | |
| | 10 | 1 | | | | | | | | | 1 | | | | | | | 2 | | 32 | | | | | | | | |
| TO4 | 6 | 1 | | | | | | | | | | | | 1 | | | | 2 | | 34 | | | | | | | | |
| | 7 | 3 | | 3 | | | 1 | | | | | 1 | | | | | 2 | 4 | 6 | 33 | 22 | | | | | | | |
| | 9 | 1 | | | | | | | | | | 1 | | | | | | 1 | 1 | 36 | 18 | | | | | | | |
| TO5 | 8 | 3 | | 1 | | | | | | | | | | | | | | 3 | 1 | 36 | 27 | | | | | | | |
| VC | 11 | 1 | | 1 | | | | | | | | | | | | | | 1 | 1 | 36 | 25 | | | | | | | |
| BI | 12 | 2 | | | | | | | | | 1 | | | | | | | 3 | | 33 | | | | | | | | |
| NO | 13 | 1 | | 1 | | | | | | | 1 | | | | | | | 2 | 1 | 36 | 29 | | | | | | | |
| VCO | 14 | 2 | | | | | 2 | | 3 | 1 | | | | | | | | 8 | | 33 | | | | | | | | |
| CN1 | 15 | 1 | | 1 | | | 1 | 1 | | 1 | | | | | | | | 2 | 3 | 33 | 27 | | | | | | | |
| | 16 | 1 | | | | | | | | | | | | | | | | 1 | | 36 | | | | | | | | |
| | 17 | | | | | | | | | | | | | | | | | | | | | | | | | | | |
| CN2 | 18 | 2 | | 1 | | | 4 | | 6 | | | | | | | 2 | 1 | 14 | 1 | 1 | 31 | 36 | 28 | | | | | |
| AT | 19 | 1 | | | | | | | | | | | | | | | | 1 | | 36 | | | | | | | | |
| AL | 20 | | | | | | | | | | 1 | | | | | | | 1 | | 36 | | | | | | | | |
| | 21 | 2 | | | | | | | | | | | | | | | | 2 | | 36 | | | | | | | | |
| | 22 | | | | | | | | 1 | | | | | | | | | 1 | | 36 | | | | | | | | |
| Piemonte | | 43 | 10 | 1 | | 9 | 4 | 10 | 4 | 7 | 2 | 3 | | 4 | 2 | | | 77 | 3 | 22 | | | | | | | | |
| Numero medio ore | | 34 | 28 | 26 | 36 | | 33 | 29 | 31 | 23 | 31 | 18 | 38 | | 25 | 23 | 14 | 33 | 25 | 24 | | | | | | | | |

Addetti all'attività clinica alle tossicodipendenze

| ASL | ex ASL | Assistente sanitario | | | Assistente sociale | | | Educatore professionale | | | Infermiere professionale | | | Medico | | | Psicologo | | | Altro | | | Totale | | | Numero medio ore | | | | |
|------------------|--------|----------------------|--------------------------------------|---------------|--------------------|----------------|--------------------------------------|-------------------------|---------------|----------------|--------------------------|--------------------------------------|---------------|--------|----------------|--------------------------------------|-----------|---------------|----------------|--------|--------------------------------------|---------------|--------|----------------|--------------------------------------|------------------|----------------|--------------------------------------|---------------|----------------|
| | | totale | di cui | | totale | di cui | | totale | di cui | | totale | di cui | | totale | di cui | | totale | di cui | | totale | di cui | | totale | di cui | | | | | | |
| | | | parz. addetti alle tossicodipendenze | convenzionato | | tempo parziale | parz. addetti alle tossicodipendenze | | convenzionato | tempo parziale | | parz. addetti alle tossicodipendenze | convenzionato | | tempo parziale | parz. addetti alle tossicodipendenze | | convenzionato | tempo parziale | | parz. addetti alle tossicodipendenze | convenzionato | | tempo parziale | parz. addetti alle tossicodipendenze | convenzionato | tempo parziale | parz. addetti alle tossicodipendenze | convenzionato | tempo parziale |
| TO1 | 1 | 1 | | 1 | 6 | 1 | 11 | 1 | 3 | 14 | 5 | 16 | 5 | 7 | 19 | 1 | 11 | 12 | | 67 | 2 | 16 | 29 | 32 | 33 | 27 | 26 | | | |
| | 2 | 2 | | | 4 | | 6 | 1 | 2 | 3 | 10 | 4 | 2 | 7 | 1 | 3 | 1 | 7 | 5 | 6 | 36 | 6 | 10 | 12 | 32 | 33 | 24 | 23 | | |
| TO2 | 3 | 1 | | | 8 | 1 | 11 | 2 | 2 | 8 | 2 | 10 | 1 | | 11 | 3 | 7 | 7 | | 49 | 9 | 7 | 14 | 33 | 34 | 27 | 23 | | | |
| | 4 | 1 | | | 7 | | 20 | 2 | 3 | 7 | 8 | 2 | 10 | 1 | 4 | 5 | 21 | 7 | 18 | 19 | 70 | 10 | 25 | 36 | 29 | 15 | 21 | 22 | | |
| TO3 | 5 | 1 | | | 6 | 1 | 17 | 3 | 2 | 8 | 14 | 4 | 15 | 5 | 5 | 5 | 15 | 6 | 8 | 10 | 68 | 19 | 15 | 26 | 31 | 31 | 18 | 20 | | |
| | 10 | 1 | | 1 | 5 | | 5 | | 1 | 5 | 5 | 1 | 5 | | 5 | 1 | 5 | | 1 | 26 | 1 | 4 | 34 | 7 | 21 | | | | | |
| TO4 | 6 | | | | 1 | 1 | 3 | 3 | | 5 | 4 | 1 | 4 | 4 | 1 | | 3 | 3 | | 16 | 15 | 1 | 2 | 35 | 35 | 38 | 25 | | | |
| | 7 | 1 | | | | | 17 | 3 | 2 | 8 | 2 | 5 | 1 | 2 | 10 | | 7 | 7 | | 41 | 3 | 8 | 13 | 34 | 36 | 29 | 28 | | | |
| | 9 | | | | 6 | 6 | 3 | 3 | 1 | 11 | 11 | 3 | 5 | 5 | | 5 | 5 | 1 | 1 | 30 | 30 | 1 | 6 | 34 | 34 | 30 | 24 | | | |
| TO5 | 8 | | | | 7 | 5 | 8 | 5 | 5 | 12 | 9 | 3 | 9 | 7 | 5 | 5 | 11 | 8 | 5 | 5 | 47 | 34 | 11 | 19 | 31 | 31 | 24 | 22 | | |
| VC | 11 | 1 | 1 | | 3 | 1 | 4 | 1 | | 7 | 5 | 3 | 6 | 2 | | 2 | 2 | | 23 | 12 | | 4 | 34 | 35 | 24 | | | | | |
| BI | 12 | | | | 4 | 1 | 4 | 1 | | 8 | 7 | | 7 | | | 5 | 1 | | 28 | 2 | 1 | 1 | 36 | 37 | 20 | 20 | | | | |
| NO | 13 | | | | 4 | | 8 | | 2 | 12 | 10 | 1 | 10 | 1 | 1 | 1 | 5 | 3 | 1 | 39 | 1 | 4 | 5 | 35 | 38 | 32 | 24 | | | |
| VCO | 14 | | | | 1 | | 7 | | 1 | 7 | 1 | 8 | 1 | 1 | 4 | | 1 | | 20 | | 1 | 4 | 35 | 13 | 26 | | | | | |
| CN1 | 15 | | | | 3 | 1 | 5 | 3 | 3 | 3 | 3 | | 5 | 1 | 1 | 5 | 1 | 1 | 3 | 21 | 6 | 1 | 8 | 32 | 29 | 20 | 24 | | | |
| | 16 | 1 | 1 | | 3 | 1 | 2 | | 1 | 1 | 1 | 1 | 3 | 2 | | 2 | 1 | 1 | 1 | 12 | 5 | 2 | 4 | 33 | 29 | 21 | 24 | | | |
| | 17 | 1 | 1 | | 3 | 1 | 4 | 2 | 1 | 3 | 2 | | 4 | 2 | 1 | 2 | 1 | 1 | 2 | 17 | 9 | 1 | 7 | 29 | 29 | 14 | 19 | | | |
| CN2 | 18 | | | | 1 | 1 | 1 | | | 7 | | 3 | 1 | | 3 | 1 | 1 | 1 | 1 | 15 | 4 | 1 | 1 | 35 | 31 | 15 | 15 | | | |
| AT | 19 | | | | 5 | | 6 | | 1 | 6 | 1 | 5 | 2 | | 5 | 3 | 3 | | 25 | 2 | 3 | 5 | 35 | 38 | 27 | 26 | | | | |
| AL | 20 | | | | 5 | 3 | 9 | 4 | 1 | 6 | 6 | 1 | 3 | 1 | | 5 | 5 | 3 | 3 | 28 | 18 | 4 | 6 | 33 | 32 | 26 | 20 | | | |
| | 21 | | | | | | 7 | 2 | 2 | 6 | | 2 | | | 4 | 2 | 2 | 4 | | 19 | 4 | 4 | 7 | 29 | 30 | 12 | 16 | | | |
| | 22 | | | | 1 | 1 | 3 | 3 | | 5 | 5 | | 4 | 4 | 1 | | 2 | 1 | 1 | 15 | 15 | 1 | 2 | 35 | 35 | 24 | 21 | | | |
| Piemonte | | 11 | 2 | 1 | 2 | 83 | 23 | 2 | 22 | 152 | 40 | 9 | 43 | 166 | 53 | 30 | 146 | 39 | 27 | 30 | 712 | 206 | 118 | 215 | | | | | | |
| Numero medio ore | | 34 | 36 | 36 | 23 | 33 | 33 | 28 | 24 | 32 | 31 | 16 | 22 | 34 | 34 | 25 | 35 | 35 | 28 | 26 | 28 | 27 | 22 | 22 | 36 | | | | | |

Personale addetto all'attività di Riduzione del Danno, per qualifica, tipo di rapporto e per ASL. Piemonte 2013. Sistema informativo "Dati anagrafici delle strutture pubbliche per le dipendenze patologiche". Le unità di personale sono conteggiate una sola volta all'interno di ciascuna ex ASL.

| ASL | ex ASL | Amministrativo | | Assistente sociale | | Educatore professionale | | Infermiere professionale | | | Medico | | Psicologo | | Altro | | Totale | | | | | | |
|----------|--------|----------------|---|--------------------|---|-------------------------|---|--------------------------|---|--------|---|--------|---|--------|---|--------|---|--------|--------|--------|----|----|----|
| | | totale | di cui parzialmente addetti alla RDD convenzionato tempo parziale | totale | di cui parzialmente addetti alla RDD convenzionato tempo parziale | totale | di cui parzialmente addetti alla RDD convenzionato tempo parziale | totale | di cui parzialmente addetti alla RDD convenzionato tempo parziale | totale | di cui parzialmente addetti alla RDD convenzionato tempo parziale | totale | di cui parzialmente addetti alla RDD convenzionato tempo parziale | totale | di cui parzialmente addetti alla RDD convenzionato tempo parziale | totale | di cui parzialmente addetti alla RDD convenzionato tempo parziale | di cui | di cui | di cui | | | |
| TO2 | 3 | | | | | 7 | 1 | 22 | 8 | 6 | 7 | 4 | 1 | 2 | 2 | 4 | 1 | 2 | 39 | 10 | 9 | 9 | |
| | 4 | | | | | 2 | 2 | 1 | 1 | 1 | 1 | | | | | | | 2 | 2 | 5 | 5 | 1 | |
| TO3 | 5 | | | 1 | 1 | 3 | 1 | | | | | | | | | | | 2 | 1 | 7 | 2 | 2 | 2 |
| BI | 12 | 1 | 1 | | | 4 | 4 | 4 | 1 | 1 | | | | | | | | | | 6 | 2 | 4 | 4 |
| AL | 20 | | | 6 | | 2 | 2 | | | | | | | | | | | | | 8 | 2 | | |
| Piemonte | | 1 | 1 | 7 | 1 | 18 | 6 | 4 | 4 | 24 | 10 | 6 | 8 | 4 | 1 | 2 | 2 | 5 | 2 | 65 | 21 | 15 | 16 |

Personale addetto all'attività nelle sedi Carcere, per qualifica, tipo di rapporto e per ASL. Piemonte 2013. Sistema informativo "Dati anagrafici delle strutture pubbliche per le dipendenze patologiche". Le unità di personale sono conteggiate una sola volta all'interno di ciascuna ex ASL.

| ASL | ex ASL | Amministrativo | | Assistente sociale | | Educatore professionale | | Infermiere professionale | | | Medico | | Psicologo | | Totale | | | | | | | |
|----------|--------|----------------|---|--------------------|---|-------------------------|---|--------------------------|---|--------|---|--------|---|--------|---|--------|--------|--------|----|----|----|----|
| | | totale | di cui parzialmente addetti al Carcere convenzionato tempo parziale | totale | di cui parzialmente addetti al Carcere convenzionato tempo parziale | totale | di cui parzialmente addetti al Carcere convenzionato tempo parziale | totale | di cui parzialmente addetti al Carcere convenzionato tempo parziale | totale | di cui parzialmente addetti al Carcere convenzionato tempo parziale | totale | di cui parzialmente addetti al Carcere convenzionato tempo parziale | totale | di cui parzialmente addetti al Carcere convenzionato tempo parziale | di cui | di cui | di cui | | | | |
| TO1 | 1 | | | | | 1 | 1 | | | | 1 | 1 | 2 | 2 | 1 | 1 | 4 | 4 | 1 | 2 | | |
| TO2 | 3 | | | 4 | 1 | 3 | 3 | 2 | 2 | 2 | 6 | 2 | 4 | 4 | 6 | 1 | 6 | 22 | 5 | 18 | 18 | |
| TO4 | 9 | | | 1 | 1 | 2 | 1 | 1 | | 2 | 2 | 2 | 2 | 2 | 2 | 2 | 7 | 1 | 5 | 5 | | |
| VC | 11 | | | 1 | 1 | | | | 1 | 1 | 1 | 1 | 1 | | | | 4 | 3 | | | | |
| BI | 12 | 1 | 1 | 1 | 1 | 1 | 1 | | | 1 | 1 | 1 | 1 | 4 | 1 | 3 | 7 | 2 | 5 | 5 | | |
| NO | 13 | 1 | 1 | | | 1 | | 2 | 1 | 1 | 1 | 1 | 1 | 1 | 1 | 1 | 6 | 4 | 3 | 2 | | |
| VCO | 14 | | | 1 | 1 | | | | | | 1 | 1 | 2 | 2 | | | 4 | 4 | | | | |
| CN1 | 15 | | | 2 | 2 | 1 | | | | 1 | 1 | 1 | 2 | 1 | 2 | 2 | 5 | 3 | 2 | 4 | | |
| | 17 | | | 2 | 1 | 1 | 1 | 1 | 1 | | 1 | 1 | 3 | 2 | | | 7 | 1 | 5 | | | |
| CN2 | 18 | | | | | | | 7 | 7 | | 3 | 3 | 1 | 1 | 1 | 1 | 11 | 11 | 1 | 1 | | |
| AT | 19 | | | 1 | 1 | | | | | 1 | 1 | 1 | 1 | 1 | 1 | 1 | 3 | 3 | 1 | 1 | | |
| AL | 20 | | | 1 | 1 | 2 | 2 | | | 1 | 1 | 1 | 2 | 2 | 2 | 2 | 6 | 1 | 3 | 6 | | |
| Piemonte | | 2 | 2 | 14 | 8 | 4 | 7 | 9 | 3 | 7 | 14 | 10 | 4 | 4 | 20 | 9 | 9 | 11 | 27 | 10 | 19 | 20 |

Utenti tossicodipendenti, alcolodipendenti, totali, operatori e rapporto utenti/operatore per ASL. Piemonte 2013.

SPIDI e Sistema informativo "Dati anagrafici delle strutture pubbliche per le dipendenze patologiche". Nota: sono stati conteggiati esclusivamente gli operatori definiti come dedicati all'attività clinica. Non sono inclusi né il personale addetto esclusivamente al carcere, drop-in, unità di strada, centri diurni e strutture residenziali e semiresidenziali pubblici né gli utenti trattati in queste strutture.

| ASL | totale utenti n | operatori n | utenti/ operatore | operatori di ruolo n | utenti/ operatori di ruolo |
|-----------------|-----------------------|----------------|----------------------|----------------------------|----------------------------------|
| TO1 | 2,607 | 104 | 25 | 77 | 34 |
| TO2 | 2,581 | 119 | 22 | 87 | 30 |
| TO3 | 2,685 | 94 | 29 | 78 | 34 |
| TO4 | 3,019 | 90 | 34 | 79 | 38 |
| TO5 | 1,142 | 53 | 22 | 41 | 28 |
| VC | 666 | 23 | 29 | 23 | 29 |
| BI | 909 | 28 | 32 | 27 | 34 |
| NO | 1,612 | 41 | 39 | 36 | 45 |
| VCO | 820 | 20 | 41 | 19 | 43 |
| CN1 | 1,732 | 57 | 30 | 53 | 33 |
| CN2 | 731 | 15 | 49 | 14 | 52 |
| AT | 827 | 25 | 33 | 22 | 38 |
| AL | 1,717 | 64 | 27 | 55 | 31 |
| Piemonte | 21,048 | 733 | 29 | 611 | 34 |

Utenti tossicodipendenti, alcolodipendenti, totali, operatori e rapporto utenti/operatore per ex ASL. Piemonte 2013.

SPIDI e Sistema informativo "Dati anagrafici delle strutture pubbliche per le dipendenze patologiche". Nota: sono stati conteggiati esclusivamente gli operatori definiti come dedicati all'attività clinica. Non sono inclusi né il personale addetto esclusivamente al carcere, drop-in, unità di strada, centri diurni e strutture residenziali e semiresidenziali pubblici né gli utenti trattati in queste strutture.

| ex ASL | totale utenti n | operatori n | utenti/ operatore | operatori di ruolo n | utenti/ operatori di ruolo |
|-----------------|-----------------------|----------------|----------------------|----------------------------|----------------------------------|
| 1 | 1,645 | 68 | 24 | 51 | 32 |
| 2 | 962 | 36 | 27 | 26 | 37 |
| 3 | 1,100 | 49 | 22 | 42 | 26 |
| 4 | 1,481 | 70 | 21 | 45 | 33 |
| 5 | 1,979 | 68 | 29 | 53 | 37 |
| 10 | 706 | 26 | 27 | 25 | 28 |
| 6 | 659 | 16 | 41 | 15 | 44 |
| 7 | 1,125 | 44 | 26 | 35 | 32 |
| 9 | 1,235 | 30 | 41 | 29 | 43 |
| 8 | 1,142 | 53 | 22 | 41 | 28 |
| 11 | 666 | 23 | 29 | 23 | 29 |
| 12 | 909 | 28 | 32 | 27 | 34 |
| 13 | 1,612 | 41 | 39 | 36 | 45 |
| 14 | 820 | 20 | 41 | 19 | 43 |
| 15 | 788 | 23 | 34 | 22 | 36 |
| 16 | 349 | 12 | 29 | 10 | 35 |
| 17 | 595 | 22 | 27 | 21 | 28 |
| 18 | 731 | 15 | 49 | 14 | 52 |
| 19 | 827 | 25 | 33 | 22 | 38 |
| 20 | 770 | 28 | 28 | 24 | 32 |
| 21 | 510 | 21 | 24 | 17 | 30 |
| 22 | 437 | 15 | 29 | 14 | 31 |
| Piemonte | 21,048 | 733 | 29 | 611 | 34 |

ENTI ACCREDITATI E COMUNITÀ PUBBLICHE

Andamento temporale

Numero di strutture e ricettività, per anno e per tipologia di struttura. Piemonte 2000-2013.

Schede STR01 - III parte. Note: nel 2000 altre 11 strutture non erano operative o non hanno inviato i dati; nel 2001 altre 2 strutture non erano operative e 3 non hanno inviato i dati; nel 2002 altre 4 strutture non erano operative; nel 2003 altre 6 strutture non erano operative; nel 2004 altre 3 strutture non erano operative e 1 non ha inviato i dati; nel 2005 altre 6 strutture non erano operative e 2 non hanno inviato i dati; nel 2006 altre 6 strutture non erano operative e 1 non ha inviato i dati; nel 2007 altre 5 strutture non erano operative e 1 non ha inviato i dati; nel 2008 altre 3 strutture non erano operative; nel 2009 un'altra struttura non era operativa; nel 2012 una struttura non ha inviato i dati e un'altra non ha operato; nel 2013 altre 5 strutture non erano operative. Legenda: STR: Servizi terapeutico-riabilitativi, SPR: Servizi pedagogico-riabilitativi, SRLA: strutture riabilitative di lunga assistenza.

| Tipologia | | 2000 | 2001 | 2002 | 2003 | 2004 | 2005 | 2006 | 2007 | 2008 | 2009 | 2010 | 2011 | 2012 | 2013 | ricettività 2013 |
|----------------------|---------------|-----------|-----------|-----------|-----------|-----------|-----------|-----------|-----------|-----------|-----------|-----------|-----------|-----------|-----------|---------------------|
| enti accreditati | STR resid. | 47 | 51 | 56 | 56 | 64 | 59 | 39 | 41 | 41 | 47 | 45 | 46 | 44 | 40 | 843 |
| | STR semires. | 6 | 7 | 4 | 4 | 5 | 5 | 2 | 2 | 3 | 3 | 3 | 3 | 4 | 4 | 65 |
| | SPR resid. | -- | -- | -- | -- | -- | -- | 1 | 1 | 1 | 1 | -- | -- | -- | -- | -- |
| | centro crisi | 4 | 4 | 7 | 8 | 8 | 7 | 8 | 7 | 6 | 6 | 5 | 5 | 5 | 5 | 67 |
| | funz. genit. | -- | -- | -- | -- | -- | -- | 4 | 4 | 4 | 4 | 3 | 3 | 3 | 3 | 65 |
| | minori | -- | -- | -- | -- | -- | -- | -- | -- | -- | -- | 1 | 1 | 1 | -- | -- |
| | comorbilità | -- | -- | -- | -- | -- | -- | 7 | 7 | 9 | 8 | 8 | 7 | 7 | 7 | 102 |
| | casa alloggio | -- | -- | -- | -- | -- | -- | 9 | 9 | 9 | 8 | 8 | 8 | 8 | 8 | 90 |
| | ambulatoriali | -- | -- | -- | -- | -- | -- | -- | 5 | 4 | 7 | 4 | 4 | 4 | 3 | 25 |
| | drop in | -- | -- | -- | -- | -- | -- | -- | -- | 1 | 1 | 1 | 1 | 1 | -- | -- |
| | appartamento | -- | -- | -- | -- | -- | -- | -- | -- | -- | -- | -- | -- | 1 | 2 | 35 |
| | SRLA resid. | -- | -- | -- | -- | -- | -- | -- | -- | -- | -- | -- | -- | -- | 1 | 15 |
| domiciliarità | -- | -- | -- | -- | -- | -- | -- | -- | -- | -- | -- | -- | -- | 1 | -- | |
| totale EA | | 57 | 62 | 67 | 68 | 77 | 71 | 70 | 76 | 78 | 85 | 78 | 78 | 77 | 74 | 1.307 |
| comunità pubbliche | STR resid. | -- | -- | -- | 2 | 2 | 1 | 1 | 1 | 1 | 1 | 1 | 1 | 1 | 1 | 20 |
| | STR semires. | -- | -- | -- | 2 | 3 | 3 | 4 | 4 | 4 | 3 | 2 | 2 | 2 | 2 | 46 |
| | centro crisi | -- | -- | -- | -- | -- | 1 | 1 | 1 | 1 | 1 | 1 | 1 | 1 | 1 | 12 |
| | casa alloggio | -- | -- | -- | -- | -- | -- | 1 | 1 | 1 | 1 | 1 | 1 | 1 | 1 | 6 |
| | drop in | -- | -- | -- | -- | -- | -- | -- | 3 | 3 | 3 | 3 | 3 | 3 | 3 | -- |
| totale pubbl. | | -- | -- | -- | 4 | 5 | 5 | 7 | 7 | 10 | 9 | 8 | 8 | 8 | 8 | 84 |
| totale | | 57 | 62 | 67 | 72 | 82 | 76 | 77 | 83 | 88 | 94 | 86 | 86 | 85 | 82 | 1.391 |

Numero di passaggi negli enti accreditati e nelle comunità pubbliche, per anno e per tipologia di struttura, numero di utenti (tossicodipendenti e alcolodipendenti) DPD inseriti in enti accreditati. Piemonte 2000-2013.

Schede STR01 - III parte, ANN03, ALC06. Legenda: STR: Servizi terapeutico-riabilitativi, SPR: Servizi pedagogico-riabilitativi.

| Tipologia | | 2000 | 2001 | 2002 | 2003 | 2004 | 2005 | 2006 | 2007 | 2008 | 2009 | 2010 | 2011 | 2012 | 2013 |
|---|---------------|--------------|--------------|--------------|--------------|--------------|--------------|--------------|--------------|--------------|--------------|--------------|--------------|--------------|--------------|
| enti accreditati | STR resid. | 1.647 | 2.171 | 2.007 | 1.938 | 1.926 | 1.973 | 1.594 | 1.581 | 1.719 | 1.734 | 1.654 | 1.545 | 1.398 | 1.330 |
| | STR semires. | 117 | 256 | 127 | 119 | 70 | 80 | 34 | 31 | 68 | 73 | 84 | 62 | 102 | 99 |
| | SPR resid. | -- | -- | -- | -- | -- | -- | 40 | 32 | 32 | 28 | -- | -- | -- | -- |
| | centro crisi | 344 | 416 | 459 | 572 | 521 | 460 | 611 | 651 | 460 | 358 | 354 | 325 | 268 | 230 |
| | funz. genit. | -- | -- | -- | -- | -- | -- | 77 | 81 | 67 | 59 | 53 | 54 | 44 | 60 |
| | minori | -- | -- | -- | -- | -- | -- | -- | -- | -- | 5 | 12 | 14 | -- | -- |
| | comorbilità | -- | -- | -- | -- | -- | -- | 134 | 136 | 184 | 158 | 170 | 200 | 220 | 180 |
| | casa alloggio | -- | -- | -- | -- | -- | -- | 142 | 145 | 144 | 128 | 139 | 112 | 115 | 114 |
| | appartamento | -- | -- | -- | -- | -- | -- | -- | -- | -- | -- | -- | -- | 36 | 24 |
| | SRLA resid. | -- | -- | -- | -- | -- | -- | -- | -- | -- | -- | -- | -- | -- | 15 |
| | domiciliarità | -- | -- | -- | -- | -- | -- | -- | -- | -- | -- | -- | -- | -- | 40 |
| | totale | 2.108 | 2.843 | 2.593 | 2.629 | 2.517 | 2.513 | 2.632 | 2.657 | 2.674 | 2.543 | 2.466 | 2.312 | 2.183 | 2.092 |
| ambulatoriali | -- | -- | -- | -- | -- | -- | -- | 485 | 450 | 423 | 384 | 461 | 593 | 528 | |
| totale EA | 2.108 | 2.843 | 2.593 | 2.629 | 2.517 | 2.513 | 2.632 | 3.142 | 3.124 | 2.966 | 2.850 | 2.773 | 2.776 | 2.620 | |
| comunità pubbliche | STR resid. | -- | -- | -- | 107 | 109 | 25 | 32 | 45 | 44 | 42 | 45 | 37 | 38 | 45 |
| | STR semires. | -- | -- | -- | 93 | 147 | 130 | 135 | 103 | 57 | 96 | 46 | 78 | 50 | 44 |
| | centro crisi | -- | -- | -- | -- | -- | 66 | 55 | 68 | 48 | 66 | 62 | 62 | 71 | 52 |
| | casa alloggio | -- | -- | -- | -- | -- | -- | 7 | 7 | 8 | 10 | 8 | 10 | 10 | 8 |
| totale pubbl. | -- | -- | -- | 200 | 256 | 221 | 229 | 223 | 157 | 214 | 161 | 187 | 169 | 149 | |
| totale | 2.108 | 2.843 | 2.593 | 2.829 | 2.773 | 2.734 | 2.861 | 2.880 | 2.831 | 2.757 | 2.627 | 2.499 | 2.352 | 2.241 | |
| utenti DPD inseriti in strutt. riabilitative* | | 2.110 | 2.103 | 2.184 | 2.314 | 2.132 | 2.106 | 2.048 | 1.956 | 2.007 | 2.081 | 1.847 | -- | -- | 1.397 |

* tossicodipendenti + alcolodipendenti (i dati 2011-2012 non sono disponibili per i tossicodipendenti)

Il passaggio di utenti negli enti accreditati nel 2013 si è attestato a 2.620, in costante calo rispetto alle rilevazioni degli anni precedenti. Non conteggiando i soggetti trattati nelle strutture ambulatoriali (n=528) i passaggi sono stati 2.092 (349 da fuori Piemonte), il valore più basso registrato dal 2000.

La ricettività è rimasta stabile nel 2013 rispetto ai due anni precedenti (n=1.307). Sono state istituite due nuove tipologie: i gruppi appartamento e le SRLA residenziali.

I Dipartimenti per le Dipendenze (DPD), nel 2013, hanno inviato in strutture riabilitative 1.397 utenti (tossicodipendenti e alcolodipendenti), valore più basso del trend temporale considerato (2000-2013). Come già evidenziato nella sezione dei dati dei DPD i dati 2013 sono estratti dal database regionale SPIDI e pertanto non sono immediatamente confrontabili con quelli degli anni precedenti.

Nelle tabelle delle pagine successive le strutture sono raggruppate per tipologia dichiarata.

Andamento temporale degli indici di occupazione e di rotazione

Enti accreditati. Andamento temporale dell'indice di occupazione e di rotazione per tipologia di struttura. Piemonte 2000-2013. Scheda STR01 - I e III parte. Legenda: STR: Servizi terapeutico-riabilitativi, SPR: Servizi pedagogico-riabilitativi SRLA: Servizi Riabilitativi di Lunga Assistenza.

| anno | STR residenziale | | STR semiresid. | | casa alloggio | | centro crisi | | comorbilità psichiatrica | | funzione genitoriale | | gruppo appartamento | | SRLA residenziale | |
|------|------------------|-------------|----------------|-------------|---------------|-------------|--------------|-------------|--------------------------|-------------|----------------------|-------------|---------------------|-------------|-------------------|-------------|
| | rotazione | occupazione | rotazione | occupazione | rotazione | occupazione | rotazione | occupazione | rotazione | occupazione | rotazione | occupazione | rotazione | occupazione | rotazione | occupazione |
| 2000 | 1,47 | 0,74 | 1,35 | 0,31 | -- | -- | 5,55 | 0,61 | -- | -- | -- | -- | -- | -- | -- | -- |
| 2001 | 1,68 | 0,73 | 2,69 | 0,60 | -- | -- | 6,71 | 0,69 | -- | -- | -- | -- | -- | -- | -- | -- |
| 2002 | 1,49 | 0,61 | 2,44 | 0,85 | -- | -- | 4,50 | 0,53 | -- | -- | -- | -- | -- | -- | -- | -- |
| 2003 | 1,51 | 0,64 | 2,29 | 0,54 | -- | -- | 4,89 | 0,65 | -- | -- | -- | -- | -- | -- | -- | -- |
| 2004 | 1,37 | 0,63 | 1,17 | 0,47 | -- | -- | 4,53 | 0,62 | -- | -- | -- | -- | -- | -- | -- | -- |
| 2005 | 1,48 | 0,72 | 1,51 | 0,49 | -- | -- | 4,47 | 0,46 | -- | -- | -- | -- | -- | -- | -- | -- |
| 2006 | 1,54 | 0,65 | 1,26 | 0,63 | 1,45 | 0,83 | 5,76 | 0,65 | 1,72 | 0,86 | 1,01 | 0,66 | -- | -- | -- | -- |
| 2007 | 1,65 | 0,67 | 1,15 | 0,67 | 1,48 | 0,90 | 7,57 | 0,71 | 1,74 | 0,69 | 1,13 | 0,51 | -- | -- | -- | -- |
| 2008 | 1,86 | 0,77 | 1,33 | 0,75 | 1,47 | 0,84 | 5,82 | 0,73 | 1,79 | 0,85 | 0,93 | 0,51 | -- | -- | -- | -- |
| 2009 | 1,80 | 0,79 | 1,43 | 0,73 | 1,45 | 0,86 | 4,53 | 0,75 | 1,76 | 0,96 | 1,16 | 0,65 | -- | -- | -- | -- |
| 2010 | 1,77 | 0,75 | 1,65 | 0,92 | 1,54 | 0,78 | 5,28 | 0,69 | 1,81 | 0,87 | 1,26 | 0,79 | -- | -- | -- | -- |
| 2011 | 1,68 | 0,78 | 1,22 | 0,88 | 1,24 | 0,82 | 4,85 | 0,94 | 2,27 | 0,92 | 1,00 | 0,65 | -- | -- | -- | -- |
| 2012 | 1,57 | 0,72 | 1,67 | 0,89 | 1,28 | 0,77 | 4,00 | 0,66 | 2,50 | 0,88 | 0,88 | 0,24 | 1,38 | 1,00 | -- | -- |
| 2013 | 1,58 | 0,72 | 1,52 | 0,86 | 1,27 | 0,66 | 3,43 | 0,79 | 1,76 | 0,86 | 0,92 | 0,51 | 0,69 | 0,69 | 1,00 | 0,80 |

Rispetto al 2012, nel 2013:

- nelle strutture terapeutico-riabilitative residenziali l'indice di occupazione (numero di utenti presenti al 31 dicembre/capacità ricettiva) rimane stabile a 0,72. Anche l'indice di rotazione (numero totale di passaggi nell'anno/capacità ricettiva) rimane stabile (1,58): valori superiori a 1 indicano che la permanenza degli utenti è sensibilmente inferiore a 1 anno;
- nelle strutture terapeutico-riabilitative semiresidenziali diminuiscono sia l'indice di occupazione (0,86) sia quello di rotazione a 1,52;
- nelle case alloggio diminuiscono sia l'indice di rotazione (1,27) sia quello di occupazione (0,66);
- nei centri crisi aumenta l'indice di occupazione (0,79) e diminuisce quello di rotazione (3,43);
- nelle strutture per comorbilità psichiatrica rimane stabile l'indice di occupazione (0,86), mentre diminuisce quello di rotazione (1,76);
- nelle strutture per la funzione genitoriale sono in crescita sia l'indice di occupazione (0,51) sia quello di rotazione (0,92).
- nei gruppi appartamento diminuiscono sia l'indice di rotazione (0,69) sia quello di occupazione (0,69);
- le SRLA residenziali compaiono per il primo anno e hanno un indice di rotazione di 1,00 e di occupazione di 0,80.

Enti accreditati: elenco. Piemonte 2013. Scheda STR01 - I parte.

| ASL | Sede operativa | Sede legale | Comune | Prov | Identificativo sede |
|-----|--|--|---------------------|------|------------------------|
| T01 | ACCOGLIENZA E ORIENTAMENTO AMBULATORIALE | ASSOCIAZIONE ALISEO ONLUS | TORINO | TO | Aliseo |
| T02 | IL PELLICANO - CASA ALLOGGIO | SOCIETA' COOPERATIVA SOCIALE CENTRO TORINESE DI SOLIDARIETA' | TORINO | TO | Cis-Pellicano |
| T03 | CASA GIOBBE | ASSOCIAZIONE GIOBBE ONLUS | GRUGLIASCO | TO | Giobbe |
| T04 | CASA DELL'EMANUELE | ASSOCIAZIONE FIDES ONLUS | LEINI | TO | CasaEmanuele |
| T05 | CASA ALLOGGIO AIDS "CASCINA TARIO" | ASSOCIAZIONE GRUPPO ABELE ONLUS | ANDEZENO | TO | Abele-CascTario |
| T04 | CASA ALLOGGIO "VILLA GIANOTTI" | ASSOCIAZIONE DI SOLIDARIETA' PANTA REI ONLUS | CUCEGLIO | TO | PantaRei |
| NO | CASA ALLOGGIO "SHALOM" ONLUS | CASA ALLOGGIO "SHALOM" ONLUS | CASALINO | NO | Shalom |
| NO | CASA ALLOGGIO PER MALATI DI AIDS "S. RICCARDO PAMPURI" | COOP. SOC. "LA TERRA PROMESSA 2" ONLUS | GALLIATE | NO | TerraPro2-Pampuri |
| AL | CASA CARLA MARIA | ASSOCIAZIONE FIDES ONLUS | BORGO SAN MARTINO | AL | Fides-CarlaMaria |
| T02 | CENTRO CRISI | SOCIETA' COOPERATIVA SOCIALE CENTRO TORINESE DI SOLIDARIETA' | TORINO | TO | Cts-CCrisi |
| T02 | CENTRO CRISI OSSERVAZIONE E DIAGNOSI | ASSOCIAZIONE GRUPPO ABELE ONLUS | TORINO | TO | Abele-CCrisi |
| T05 | MERLINO CENTRO DI OSSERVAZIONE DIAGNOSTICO E TRATTAME | GINEPRODUE COOP. SOCIALE DI SOLIDARIETA' ONLUS | CHIERI | TO | Ginepro2-Merlino |
| VCO | CENTRO CRISI "CRISALIDE" | ASSOCIAZIONE "GRUPPO ABELE DI VERBANIA ONLUS" | ARIZZANO | VB | AbeleVB-Crisalide |
| CN2 | CENTRO CRISI "CASA RENATO FENOGLIO" | COOPERATIVA SOCIALE "IL GINEPRO" ONLUS | GUARENE | CN | Ginepro-FenoglioCC |
| T02 | PASSAGGIO A NORD OVEST - COMUNITA' PER COMORBILITA' | SOCIETA' COOPERATIVA SOCIALE CENTRO TORINESE DI SOLIDARIETA' | TORINO | TO | Cts-NordOvest |
| T02 | COMUNITA' PER COMORBILITA' PSICHIATRICA | COOPERATIVA SOCIALE P.G. FRASSATI S.C.S. - ONLUS | TORINO | TO | BiellaVentit6 |
| T05 | FERMATI D'AUTOBUS ASSOCIAZIONE ONLUS - TROFARELLO | FERMATI D'AUTOBUS ASSOCIAZIONE ONLUS | TROFARELLO | TO | Fermata-Vtorino |
| T05 | IL PORTO ONLUS - UNITA' DISTURBI DI PERSONALITA' CON O SEN | IL PORTO ONLUS | MONCALIERI | TO | Il Porto |
| T05 | FERMATI D'AUTOBUS ASSOCIAZIONE ONLUS - OGLIANICO | FERMATI D'AUTOBUS ASSOCIAZIONE ONLUS | OGLIANICO | TO | Fermata-Oglianico |
| VCO | "GIANO" COMUNITA' DOPPIA DIAGNOSI | ASSOCIAZIONE "GRUPPO ABELE DI VERBANIA ONLUS" | ARIZZANO | VB | AbeleVB-Giano |
| CN2 | CENTRO COMORBILITA' SOMMARIVA | CUFRAD | SOMMARIVA DEL BOSCO | CN | Cufrad-Comorb |
| T03 | COMUNITA' MADRI CON FIGLI | TERRA MIA S.C.S. | GRUGLIASCO | TO | TerraMia-Grugliasco |
| CN2 | COMUNITA' TERAPEUTICA "ALICE MAMME E BIMBI" | COOPERATIVA SOCIALE ALICE ONLUS SCRL | TREZZO TINELLA | CN | Alice-Mamme |
| AL | COMUNITA' RIABILITATIVA SOCIO - SANITARIA PER COPPIE "CASC | ASSOCIAZIONE GRUPPO ABELE ONLUS | MURISENGO | AL | Abele-CascAbele |
| T05 | GRUPPI APPARTAMENTO | FERMATI D'AUTOBUS ASSOCIAZIONE ONLUS | TORINO - TROFARELLO | TO | Fermata-GAppart |
| T05 | GRUPPO APPARTAMENTO TARIO | ASSOCIAZIONE GRUPPO ABELE ONLUS | ANDEZENO | TO | Abele-GAppartTario |
| T04 | PROGETTO DOMICILIARITA' | ASSOCIAZIONE "MASTROPIETRO & C." ONLUS | CUORGNE' | TO | MastroP-Domiciliarita' |
| T01 | COOP. MAMACA' SCS | COOP. MAMACA' SCS | TORINO | TO | Ellea-Mamaca-Itaca |
| T01 | LENAD/COP SCS | LENAD/COP scs | TORINO | TO | Lenad |
| T02 | SERVIZIO DI ACCOGLIENZA E ORIENTAMENTO | ASSOCIAZIONE GRUPPO ABELE ONLUS | TORINO | TO | Abele-Riabilitativo |
| T01 | COMUNITA' DI REINSERIMENTO PROTETTO "VIA NIZZA" | TERRA MIA S.C.S. | TORINO | TO | TerraMia-Nizza |
| T01 | COMUNITA' DI REINSERIMENTO PROTETTO "SAN VITO" | TERRA MIA S.C.S. | TORINO | TO | TerraMia-Svito |
| T01 | COMUNITA' ARCO | GRUPPO ARCO S.C.S.C. | TORINO | TO | GruppoArco-Ct |
| T01 | PROGETTO STABILIMENTE | GRUPPO ARCO S.C.S.C. | TORINO | TO | GruppoArco_Stabilim |
| T02 | PROGETTO DIOGENE | SOCIETA' COOPERATIVA SOCIALE CENTRO TORINESE DI SOLIDARIETA' | TORINO | TO | Cts-NotreDame |
| T02 | COMUNITA' RESIDENZIALE SAINT PIERRE | SOCIETA' COOPERATIVA SOCIALE CENTRO TORINESE DI SOLIDARIETA' | TORINO | TO | Cts-Spierre |
| T03 | ASSOCIAZIONE COMUNITA' APERTA ONLUS | ASSOCIAZIONE COMUNITA' APERTA ONLUS | VENARIA REALE | TO | ComAperta |
| T05 | ASSOCIAZIONE COMUNITA' TERAPEUTICA NIKODEMO | ASSOCIAZIONE COMUNITA' TERAPEUTICA NIKODEMO | NICHELINO | TO | Nikodemo |
| T05 | CENTRO ACCOGLIENZA RESIDENZIALE | ASSOCIAZIONE COMUNITA' EMMANUEL ONLUS | CHIERI | TO | Emmanuel |
| T05 | S.T.R. PETER PAN | GINEPRODUE COOP. SOCIALE DI SOLIDARIETA' ONLUS | CHIERI | TO | Ginepro2-PeterPan |
| T05 | COMUNITA' DI REINSERIMENTO PROTETTO "SHALOM" | TERRA MIA S.C.S. | MARENTINO | TO | TerraMia-Marentino |
| T04 | ASSOCIAZIONE "MASTROPIETRO & C." ONLUS C.T.R. "CASCINA" | ASSOCIAZIONE "MASTROPIETRO & C." ONLUS | VALPERGA | TO | MastroP-Valperga |
| T04 | ASSOCIAZIONE "SANTA MARIA DELLA ROTONDA" ONLUS | ASSOCIAZIONE "SANTA MARIA DELLA ROTONDA" ONLUS | AGLIE' | TO | SMariaRotonda |
| T04 | L'ORIZZONTE - ONLUS | L'ORIZZONTE - ONLUS | IVREA | TO | Orizzonte |
| T04 | COMUNITA' TERAPEUTICA NOTRE DAME | SOCIETA' COOPERATIVA SOCIALE CENTRO TORINESE DI SOLIDARIETA' | BALDISSERO CANAVESE | TO | Cts-NotreDame |
| T03 | GINEPRODUE | GINEPRODUE COOP. SOCIALE DI SOLIDARIETA' ONLUS | SCALENGHE | TO | Ginepro2 |
| T03 | ALISEO ONLUS "CASCINA NUOVA" | ASSOCIAZIONE ALISEO ONLUS | ROLETTO | TO | Aliseo-CascNuova |
| T03 | COMUNITA' "LA VERBENA - CASCINA ROCHE" | PICCOLA CASA DELLA DIVINA PROVVIDENZA | PINEROLO | TO | Cottolengo-Roche |
| VC | COMUNITA' TERAPEUTICA RIABILITATIVA "LA SORGENTE" | COOP. SOC. "LA TERRA PROMESSA 2" ONLUS | VERCELLI | VC | Picco-Sorgente |
| VC | COMUNITA' TERAPEUTICA AISE | COOPERATIVA SOCIALE AISE SCARL ONLUS | CAPRILE | BI | Aise |
| BI | COMUNITA' TERAPEUTICA "CASA SPERANZA" | SOCIETA' COOPERATIVA SOCIALE "LA COCCINELLA" ONLUS | BIELLA - CHIAVAZZA | BI | CasaSperanza |
| BI | COMUNITA' RESIDENZIALE TERAPEUTICA "IL PUNTO" | COOPERATIVA SOCIALE "IL PUNTO" | BIOGLIO | BI | IlPunto |
| BI | CENTRO DI REINSERIMENTO | COOPERATIVA SOCIALE "IL PUNTO" | BIELLA | BI | IlPunto-Reinserimento |
| BI | COMUNITA' DI MAGNANO ALCOK | COOPERATIVA SOCIALE "IL PUNTO" | MAGNANO | BI | IlPunto-Alcok |
| NO | COMUNITA' TERAPEUTICA DI MONTRIGIASCO | ASSOCIAZIONE "GRUPPO ABELE DI VERBANIA ONLUS" | ARONA | NO | AbeleVB-Montrigiasco |
| VCO | COMUNITA' TERAPEUTICA CASA ROSA | COOPERATIVA SOCIALE CASA ROSA | TRONTANO | VB | CasaRosa |
| CN1 | CENTRO RESIDENZIALE ACCOGLIENZA "S. LORENZO" | COMUNITA' "PAPA GIOVANNI XXIII" COOP. SOCIALE ARL - ONLUS | CARAGLIO | CN | PapaGiov-SLorenzo |
| CN1 | COMUNITA' TERAPEUTICA "CAMPO BASE" | COOPERATIVA SOCIALE "IL GINEPRO" ONLUS | CUNEO | CN | Ginepro-CampoBase |
| CN1 | CENTRO ACCOGLIENZA CASCINA MARTELLO SOC. COOP. ONLUS | CENTRO ACCOGLIENZA CASCINA MARTELLO SOC. COOP. ONLUS | BRIAGLIA | CN | CascMartello |
| CN2 | CENTRO RESIDENZIALE SOMMARIVA | CUFRAD | SOMMARIVA DEL BOSCO | CN | Cufrad |
| CN2 | COMUNITA' TERAPEUTICA "LA VERNAZZA" | COOPERATIVA SOCIALE "IL GINEPRO" ONLUS | ALBA | CN | Ginepro-Vernazza |
| CN2 | COMUNITA' TERAPEUTICA "IL TAVOLETO" | COOPERATIVA SOCIALE ALICE ONLUS SCRL | ALBA | CN | Alice-Tavoletto |
| CN2 | COMUNITA' DI SAN BENEDETTO | TERRA MIA S.C.S. | SAN BENEDETTO BELBO | CN | TerraMia-Sben |
| CN2 | CENTRO RESIDENZIALE BRA 1 | CUFRAD | BRA | CN | Cufrad-Bra1 |
| CN2 | CENTRO RESIDENZIALE BRA 2 | CUFRAD | BRA | CN | Cufrad-Bra2 |
| AT | COMUNITA' TERAPEUTICA "SAN GIOVANNI BATTISTA" | COOPERATIVA SOCIALE "RINASCITA" | ASTI | AT | Rinasc-SGiovB |
| AT | REINSERIMENTO | COOP. SOC. L'APPRODO | ASTI | AT | L'approdo-Reinser |
| AT | CASA COPPI | COOP. SOC. L'APPRODO | ASTI | AT | L'approdo-Coppi |
| AL | COMUNITA' "G. RANGONE" | ASSOCIAZIONE COMUNITA' "SAN BENEDETTO AL PORTO" | FRASCARO | AL | SbenP-Rangone |
| AL | CENTRO KADES ONLUS | CENTRO KADES ONLUS | MELAZZO | AL | Kades |
| T01 | CENTRO DIURNO FARINELLI DI GINEPRODUE | GINEPRODUE COOP. SOCIALE DI SOLIDARIETA' ONLUS | TORINO | TO | Ginepro2-Farinelli |
| T02 | CENTRO DIURNO | ASSOCIAZIONE GRUPPO ABELE ONLUS | TORINO | TO | Abele-CDiurno |
| T04 | ASSOCIAZIONE "MASTROPIETRO & C." CENTRO DIURNO | ASSOCIAZIONE "MASTROPIETRO & C." ONLUS | CUORGNE' | TO | MastroP-Cuorgne' |
| BI | CENTRO DIURNO PER LE DIPENDENZE | SOCIETA' COOPERATIVA SOCIALE "LA COCCINELLA" ONLUS | BIELLA | BI | LaCoccinella-CDiurno |

Enti accreditati: caratteristiche strutturali. Piemonte 2013. Scheda STR01 - I e II parte.
 Legenda: STR: Servizi terapeutico-riabilitativi.

| ASL | Identificativo sede | capacità ricettiva | natura giuridica* | tipologia struttura | retta (€) | | | Conv. Min. Grazia Giust | altra utenza** |
|-----|-----------------------|-----------------------|----------------------|-----------------------------|-----------|---------|--------|-------------------------------|-------------------|
| | | | | | res | semires | minori | | |
| TO1 | Aliseo | -- | 2 | ACCOGLIENZA AMBULATORIALE | | | | -- | 3-4 |
| TO2 | Cts-Pellicano | 8 | 4 | CASA ALLOGGIO | 140,07 | | | si | 4 |
| TO3 | Giobbe | 12 | 2 | CASA ALLOGGIO | 140,07 | | | -- | 1-2-3-4 |
| TO4 | CasaEmanuele | 12 | 3 | CASA ALLOGGIO | 140,07 | | | -- | 4 |
| TO5 | Abele-CascTario | 12 | 2 | CASA ALLOGGIO | 140,07 | | | -- | 4 |
| TO4 | PantaRei | 6 | 2 | CASA ALLOGGIO | 140,07 | | | -- | 4 |
| NO | Shalom | 12 | 2 | CASA ALLOGGIO | 140,07 | | | -- | 2-3-4 |
| NO | TerraPro2-Pampuri | 8 | 4 | CASA ALLOGGIO | 140,07 | | | -- | 4 |
| AL | Fides-CarlaMaria | 20 | 3 | CASA ALLOGGIO | 140,07 | | | -- | 1-2-3-4 |
| TO2 | Cts-CCrisi | 15 | 4 | CENTRO CRISI | 109,62 | | | si | |
| TO2 | Abele-CCrisi | 15 | 2 | CENTRO CRISI | 106,92 | | | -- | 3 |
| TO5 | Ginepro2-Merlino | 14 | 4 | CENTRO CRISI | 109,62 | | | -- | 2-3 |
| VCO | AbeleVB-Crisalide | 15 | 2 | CENTRO CRISI | 109,62 | | | -- | |
| CN2 | Ginepro-FenoglioCC | 8 | 4 | CENTRO CRISI | 109,62 | | | -- | 2-3 |
| TO2 | Cts-NordOvest | 8 | 4 | COMORBILITA PSI | 152,25 | | | si | |
| TO2 | BiellaVenti6 | 10 | 4 | COMORBILITA PSI | 158,34 | | | -- | 1-2-3 |
| TO5 | Fermata-Vtorino | 15 | 2 | COMORBILITA PSI | 152,25 | | | -- | 2-3-4 |
| TO5 | Il Porto | 20 | 2 | COMORBILITA PSI | 194,88 | | | -- | 2-4 |
| TO5 | Fermata-Oglianico | 24 | 2 | COMORBILITA PSI | 152,25 | | | -- | 2-3-4 |
| VCO | AbeleVB-Giano | 10 | 2 | COMORBILITA PSI | 152,25 | | | -- | |
| CN2 | Cufrad-Comorb | 15 | 2 | COMORBILITA PSI | 152,25 | | | -- | 3-4 |
| TO3 | TerraMia-Grugliasco | 20 | 4 | FUNZIONE GENITORIALE | 101,50 | | | -- | 2-3 |
| CN2 | Alice-Mamme | 20 | 4 | FUNZIONE GENITORIALE | 101,50 | | | -- | 3 |
| AL | Abele-CascAbele | 25 | 2 | FUNZIONE GENITORIALE | 74,10 | | | -- | 3-4 |
| TO5 | Fermata-GAppart | 29 | 2 | GRUPPO APPARTAMENTO | 83,00 | | | -- | 2 |
| TO5 | Abele-GAppartTario | 6 | 2 | GRUPPO APPARTAMENTO | 84,05 | | | -- | 4 |
| TO4 | MastroP-Domiciliarità | -- | 2 | SPERIMENTAZIONE DOMICILIARE | | 45,68 | | -- | 3 |
| TO1 | Ellea-Mamacà-Itaca | 15 | 4 | SRLA RESIDENZIALI | | 66,00 | | -- | 3 |
| TO1 | Lenad | 25 | 4 | STR AMBULATORIALE | | 34,00 | | -- | 3-4 |
| TO2 | Abele-Riabilitativo | -- | 2 | STR AMBULATORIALE | | | | -- | 4 |
| TO1 | TerraMia-Nizza | 10 | 4 | STR RESIDENZIALE | 73,08 | | | -- | 2-3 |
| TO1 | TerraMia-Svito | 14 | 4 | STR RESIDENZIALE | 73,08 | | | -- | 2-3 |
| TO1 | GruppoArco-Ct | 30 | 4 | STR RESIDENZIALE | 73,08 | | | -- | 3 |
| TO1 | GruppoArco_Stabilim | 10 | 4 | STR RESIDENZIALE | | | | -- | 3 |
| TO2 | Cts-Diogene | 20 | 4 | STR RESIDENZIALE | 73,08 | | | si | |
| TO2 | Cts-Spierre | 25 | 4 | STR RESIDENZIALE | 73,08 | | | si | |
| TO3 | ComAperta | 15 | 2 | STR RESIDENZIALE | 73,08 | | | -- | 3 |
| TO5 | Nikodemo | 20 | 2 | STR RESIDENZIALE | 73,08 | | | -- | 3-4 |
| TO5 | Emmanuel | 15 | 2 | STR RESIDENZIALE | 72,00 | | | si | 3 |
| TO5 | Ginepro2-PeterPan | 13 | 4 | STR RESIDENZIALE | 73,08 | | | -- | 3 |
| TO5 | TerraMia-Marentino | 14 | 4 | STR RESIDENZIALE | 73,08 | | | -- | 2-3 |
| TO4 | MastroP-Valperga | 10 | 2 | STR RESIDENZIALE | 73,08 | | | -- | 3 |
| TO4 | SMariaRotonda | 14 | 2 | STR RESIDENZIALE | 73,08 | | | -- | 3 |
| TO4 | Orizzonte | 23 | 2 | STR RESIDENZIALE | 73,08 | | | -- | 3 |
| TO4 | Cts-NotreDame | 28 | 4 | STR RESIDENZIALE | 73,08 | | | si | 3 |
| TO3 | Ginepro2 | 60 | 4 | STR RESIDENZIALE | 73,08 | | | -- | 3 |
| TO3 | Aliseo-CascNuova | 15 | 2 | STR RESIDENZIALE | 73,08 | | | -- | 3 |
| TO3 | Cottolengo-Rochè | 14 | 3 | STR RESIDENZIALE | | | | -- | 3 |
| VC | Picco-Sorgente | 24 | 4 | STR RESIDENZIALE | 73,08 | | | -- | 3 |
| VC | Aise | 24 | 4 | STR RESIDENZIALE | 72,00 | | | si | 3 |
| BI | CasaSperanza | 15 | 4 | STR RESIDENZIALE | 73,08 | | | -- | 3-4 |
| BI | IIPunto | 30 | 4 | STR RESIDENZIALE | 73,08 | | | -- | 3 |
| BI | IIPunto-Reinserimento | 15 | 4 | STR RESIDENZIALE | 73,08 | | | -- | 3 |
| BI | IIPunto-Alcok | 25 | 4 | STR RESIDENZIALE | 73,08 | | | -- | 3 |
| NO | AbeleVB-Montrigiasco | 20 | 2 | STR RESIDENZIALE | 73,08 | | | -- | |
| VCO | CasaRosa | 15 | 4 | STR RESIDENZIALE | 73,08 | | | -- | 2-3-4 |
| CN1 | PapaGiov-SLorenzo | 12 | 4 | STR RESIDENZIALE | 73,08 | | | -- | 2-3 |
| CN1 | Ginepro-CampoBase | 19 | 4 | STR RESIDENZIALE | 73,08 | | | -- | 3 |
| CN1 | CascMartello | 25 | 4 | STR RESIDENZIALE | 72,00 | 45,00 | | si | |
| CN2 | Cufrad | 113 | 2 | STR RESIDENZIALE | 73,08 | | | -- | 3 |
| CN2 | Ginepro-Vernazza | 25 | 4 | STR RESIDENZIALE | 73,08 | | | -- | 2-3 |
| CN2 | Alice-Tavoletto | 20 | 4 | STR RESIDENZIALE | 73,08 | | | -- | 3 |
| CN2 | TerraMia-Sben | 12 | 4 | STR RESIDENZIALE | 73,08 | | | -- | 2-3 |
| CN2 | Cufrad-Bra1 | 12 | 2 | STR RESIDENZIALE | 73,08 | | | -- | 3 |
| CN2 | Cufrad-Bra2 | 8 | 2 | STR RESIDENZIALE | 73,08 | | | -- | 3 |
| AT | Rinasc-SGiovB | 15 | 4 | STR RESIDENZIALE | 73,08 | | | -- | 3 |
| AT | L'approdo-Reinser | 8 | 4 | STR RESIDENZIALE | 73,08 | | | -- | 3 |
| AT | L'approdo-Coppi | 12 | 4 | STR RESIDENZIALE | 73,08 | | | -- | 3 |
| AL | SBenP-Rangone | 14 | 2 | STR RESIDENZIALE | 73,08 | 45,68 | | -- | 3 |
| AL | Kades | 30 | 2 | STR RESIDENZIALE | | | | -- | 3-4 |
| TO1 | Ginepro2-Farinelli | 24 | 5 | STR SEMIRESIDENZIALE | | 45,67 | | -- | 2-3 |
| TO2 | Abele-CDiurno | 16 | 2 | STR SEMIRESIDENZIALE | | 35,53 | | -- | |
| TO4 | MastroP-Cuornè | 15 | 2 | STR SEMIRESIDENZIALE | | 46,58 | | -- | 3 |
| BI | LaCoccinella-CDiurno | 10 | 4 | STR SEMIRESIDENZIALE | | 45,00 | | -- | 2-3-4 |

* natura giuridica: 1=fondazione 2= associazione 3=ente morale 4=cooperativa 5=altro

** altra utenza: 1=handicappati 2= disagio psichico 3=alcolisti 4=altro

-- = dato non pervenuto o non pertinente

Enti accreditati: tipologia delle attività principali. Piemonte 2013. Scheda STR01 - III parte.

| ASL | Identificativo sede | ATTIVITA' | | | | | | | | | | | | | | | | |
|-----|-----------------------|--------------------------|------------------------|------------------------|----------|-------------------|--------------------|-------------------|-------|---------|---------------------|--------------------|-------------------|-------------------|-------------------|---------------------|------------------|---------------------------|
| | | psicoterapia individuale | psicoterapia familiare | psicoterapia di gruppo | colloqui | sostegno famiglie | assistenza carcere | gruppi auto-aiuto | sport | cultura | recupero scolastico | formazione profess | att lav commercio | att lab artigiani | att lab artistici | att lab industriali | att lab agricoli | altre attività lavorative |
| TO1 | Aliseo | X | | X | X | X | | X | | X | | | | | | | | |
| TO2 | Cts-Pellicano | X | X | X | X | X | X | X | X | X | | | | | | | | |
| TO3 | Giobbe | X | | | X | | | | X | X | X | | | | | | | X |
| TO4 | CasaEmanuele | X | | | X | X | | | | X | X | | | | | | | |
| TO5 | Abele-CascTario | | | | X | X | | X | | X | | | X | X | | | | X |
| TO4 | PantaRei | X | | | X | | | | X | X | | | | | | | | |
| NO | Shalom | X | | | X | | | | X | X | X | X | | | | | X | |
| NO | TerraPro2-Pampuri | | | | X | | | | X | X | X | | | | | | | |
| AL | Fides-CarlaMaria | X | | X | X | X | | | | X | | | X | X | | | | X |
| TO2 | Cts-CCrisi | X | | X | X | X | | X | | | | | | | | | X | X |
| TO2 | Abele-CCrisi | | | | X | X | | X | X | X | | | | | | | | |
| TO5 | Ginepro2-Merlino | X | | X | X | X | | | X | X | X | | | | | | | |
| VCO | AbeleVB-Crisalide | | | X | X | | | | X | X | | | | | | | | X |
| CN2 | Ginepro-FenoglioCC | X | | X | X | X | X | X | X | X | | | | X | | | X | |
| TO2 | Cts-NordOvest | X | | X | X | X | | | | | | | | | | | | |
| TO2 | BiellaVent6 | X | X | X | X | X | | | X | X | | | | X | | | | |
| TO5 | Fermata-Vtorino | X | X | X | X | X | | | X | X | | | | | | | X | |
| TO5 | Il Porto | | X | X | X | X | | | X | X | X | | X | X | | | | X |
| TO5 | Fermata-Oglianico | X | X | X | X | X | | | X | X | | | | | | | X | |
| VCO | AbeleVB-Giano | X | | X | X | | | | X | X | | | | | | | | X |
| CN2 | Cufrad-Comorb | X | X | X | X | X | | X | X | X | | | | | | | | X |
| TO3 | TerraMia-Grugliasco | X | X | X | X | | | | | | | | | | | | | |
| CN2 | Alice-Mamme | X | | X | X | | | | | | | | X | | | | | |
| AL | Abele-CascAbele | | | | X | X | | | X | X | X | X | X | X | | X | | |
| TO5 | Fermata-GAppart | | | X | X | X | | | | | | | | | | | | |
| TO5 | Abele-GAppartTario | | | | X | X | | X | | X | | | X | X | | | | X |
| TO4 | MastroP-Domiciliarità | | | | X | | | | | X | | | | | | | | |
| TO1 | Ellea-Mamacà-Itaca | X | | X | X | | X | | X | X | X | X | | | | | | |
| TO1 | Lenad | X | X | X | X | X | | | | | | | | | | | | |
| TO2 | Abele-Riabilitativo | X | X | X | X | X | X | X | | | | | | | | | | |
| TO1 | TerraMia-Nizza | X | | X | X | | | | | | | | | | | | | |
| TO1 | TerraMia-Svito | X | | X | X | | | X | | | | | | | | | | |
| TO1 | GruppoArco-Ct | | | | X | X | | X | X | X | X | | | | | | | |
| TO1 | GruppoArco_Stabilim | | | | X | | | X | X | X | | X | | | | | | X |
| TO2 | Cts-Diogene | | | | X | X | X | X | X | X | X | X | | | | | | |
| TO2 | Cts-Spierre | | | | X | X | X | X | X | X | X | | | | | | | |
| TO3 | ComAperta | X | | | X | X | | | X | X | X | | | | | | | |
| TO5 | Nikodemo | X | X | X | X | X | | | X | X | X | | X | X | | | | |
| TO5 | Emmanuel | | | | X | | | | X | X | | | | | | | | |
| TO5 | Ginepro2-PeterPan | X | | X | X | | | | | | | | | | | | | |
| TO5 | TerraMia-Marentino | X | | X | X | | | | | | | | | | | | | |
| TO4 | MastroP-Valperga | | | | X | | | X | | X | | | X | X | | | X | |
| TO4 | SMariaRotonda | X | | | X | X | X | X | | | X | X | X | | | X | X | X |
| TO4 | Orizzonte | X | | X | X | X | | | X | X | | | | | | | | |
| TO4 | Cts-NotreDame | | | X | X | X | X | X | X | X | | | | | | | | |
| TO3 | Ginepro2 | X | | | X | X | X | X | X | X | X | | | | | | | |
| TO3 | Aliseo-CascNuova | X | | X | X | X | | X | X | X | | X | X | | | | X | X |
| TO3 | Cottolengo-Rochè | X | X | X | X | X | | | X | X | | | | | | | | X |
| VC | Picco-Sorgente | | | | X | | | X | X | X | | | | | | | | X |
| VC | Aise | X | | X | X | X | X | X | X | X | X | X | | | | | | X |
| BI | CasaSperanza | | | X | X | X | | | X | X | | | X | | | | | X |
| BI | IIPunto | X | X | X | X | X | | | X | X | X | | | | | | | |
| BI | IIPunto-Reinserimento | X | | | X | | | X | X | X | X | | | | | | | |
| BI | IIPunto-Alcok | X | | X | X | X | | X | X | X | | | | | | | | X |
| NO | AbeleVB-Montrigiasco | X | | | X | | | | X | X | | | | | | | X | X |
| VCO | CasaRosa | X | | X | X | X | | | X | X | X | | | | | | | X |
| CN1 | PapaGiov-Slorenzo | X | | | X | X | X | X | X | X | X | X | X | | | | | |
| CN1 | Ginepro-CampoBase | X | | X | X | X | X | X | X | X | X | X | X | X | | | X | X |
| CN1 | CascMartello | | | | X | | | | X | X | X | X | | | X | | | |
| CN2 | Cufrad | X | X | X | X | X | | | X | X | X | | | | | | | X |
| CN2 | Ginepro-Vernazza | X | | X | X | X | X | X | X | X | X | X | | X | X | | X | X |
| CN2 | Alice-Tavoletto | X | | X | X | X | | X | X | X | | | X | X | | | | X |
| CN2 | TerraMia-Sben | X | | X | X | | | | | | | | | | | | | |
| CN2 | Cufrad-Bra1 | X | X | X | X | X | | X | X | X | | | | | | | | X |
| CN2 | Cufrad-Bra2 | X | X | X | X | X | | X | X | X | | | | | | | | X |
| AT | Rinasc-SGiovB | | | X | X | | X | | X | X | X | | | | | | X | X |
| AT | L'approdo-Reinser | X | | X | X | X | | X | X | X | | X | | | | | | |
| AT | L'approdo-Coppi | X | | X | X | X | | X | X | X | | X | | | | | | |
| AL | SBenP-Rangone | | | | X | X | | | X | X | X | | X | | | | | X |
| AL | Kades | | | | X | X | X | X | X | X | | | X | | | | | X |
| TO1 | Ginepro2-Farinelli | X | | X | X | X | | X | X | X | X | | X | X | | | | X |
| TO2 | Abele-Cdiurno | | | | X | X | X | X | X | X | | | | | | | | |
| TO4 | MastroP-Cuorgnè | | | | X | | | | X | | | | | X | X | | | |
| BI | LaCoccinella-CDiurno | | | X | X | | | X | | | X | | X | | | X | | X |

Enti accreditati: personale per tipo di rapporto. Piemonte 2013. Scheda STR01 - II parte.
(legenda: pi: tempo pieno; pa: tempo parziale; ex: ex-tossicodipendenti).

| ASL | Identificativo sede | responsabile | | | medici | | psicologi | | | sociologi | | assistenti sociale | | infermieri | | | educatori professionali | | | pedagogisti | | | | | | | | | | | | | |
|-----------------|-----------------------|--------------|----|----|--------|----|-----------|----|----|-----------|----|--------------------|----|------------|----|----|-------------------------|----|----|-------------|----|----|----|----|----|---|---|---|---|---|---|---|---|
| | | pi | pa | ex | pi | pa | pi | pa | ex | pi | pa | pi | pa | ex | pi | pa | ex | pi | pa | ex | pi | pa | ex | | | | | | | | | | |
| TO1 | Aliseo | 1 | | | | | | | | | | | | | | | | | | | | | | | | | | | | | | | |
| TO2 | Cts-Pellicano | 1 | | | | 1 | | | | | | | | | | | | | | | | | | | | | | | | | | | |
| TO3 | Giobbe | 1 | | | | 1 | | | | | | | | | | | | | | | | | | | | | | | | | | | |
| TO4 | CasaEmanuele | | | | | 1 | 1 | | | | | | | | | | | | | | | | | | | | | | | | | | |
| TO5 | Abele-CascTario | 1 | | | | | | | | | | | | | | | | | | | | | | | | | | | | | | | |
| TO4 | PantaRei | | | | | 1 | | | | | | | | | | | | | | | | | | | | | | | | | | | |
| NO | Shalom | | | | | 1 | | | | | | | | | | | | | | | | | | | | | | | | | | | |
| NO | TerraPro2-Pampuri | 1 | | | | | | | | | | | | | | | | | | | | | | | | | | | | | | | |
| AL | Fides-CarlaMaria | | | | | 1 | 3 | | | | | | | | | | | | | | | | | | | | | | | | | | |
| TO2 | Cts-CCrisi | 1 | | | | 1 | | | | | | | | | | | | | | | | | | | | | | | | | | | |
| TO2 | Abele-CCrisi | 1 | | | | 2 | | | | | | | | | | | | | | | | | | | | | | | | | | | |
| TO5 | Ginepro2-Merlino | | | | | 1 | | | | | | | | | | | | | | | | | | | | | | | | | | | |
| VCO | AbeleVB-Crisalide | | 1 | | | 2 | | | | | | | | | | | | | | | | | | | | | | | | | | | |
| CN2 | Ginepro-FenoglioCC | 1 | | | | 2 | | | | | | | | | | | | | | | | | | | | | | | | | | | |
| TO2 | Cts-NordOvest | 1 | | | | 1 | | | | | | | | | | | | | | | | | | | | | | | | | | | |
| TO2 | BiellaVentio6 | 1 | | | | | | | | | | | | | | | | | | | | | | | | | | | | | | | |
| TO5 | Fermata-Vtorino | 1 | | | | 2 | | | | | | | | | | | | | | | | | | | | | | | | | | | |
| TO5 | Il Porto | | 1 | | | 8 | | | | | | | | | | | | | | | | | | | | | | | | | | | |
| TO5 | Fermata-Oglianico | 1 | | | | 2 | | | | | | | | | | | | | | | | | | | | | | | | | | | |
| VCO | AbeleVB-Giano | | 1 | | | 2 | | | | | | | | | | | | | | | | | | | | | | | | | | | |
| CN2 | Cufrad-Comorb | 1 | | | | 5 | | | | | | | | | | | | | | | | | | | | | | | | | | | |
| TO3 | TerraMia-Grugliasco | | 1 | | | | | | | | | | | | | | | | | | | | | | | | | | | | | | |
| CN2 | Alice-Mamme | 1 | | | | 1 | 1 | | | | | | | | | | | | | | | | | | | | | | | | | | |
| AL | Abele-CascAbele | 1 | | | | 3 | | | | | | | | | | | | | | | | | | | | | | | | | | | |
| TO5 | Fermata-GAppart | 1 | | | | 1 | | | | | | | | | | | | | | | | | | | | | | | | | | | |
| TO5 | Abele-GAppartTario | | 1 | | | | | | | | | | | | | | | | | | | | | | | | | | | | | | |
| TO4 | MastroP-Domiciliarità | | | | | 1 | | | | | | | | | | | | | | | | | | | | | | | | | | | |
| TO1 | Ellea-Mamaca-Itaca | | | | | 1 | | | | | | | | | | | | | | | | | | | | | | | | | | | |
| TO1 | Lenad | | | | | 1 | | | | | | | | | | | | | | | | | | | | | | | | | | | |
| TO2 | Abele-Riabilitativo | | | | | 1 | 1 | 1 | 1 | | | | | | | | | | | | | | | | | | | | | | | | |
| TO1 | TerraMia-Nizza | | | | | 1 | | | | | | | | | | | | | | | | | | | | | | | | | | | |
| TO1 | TerraMia-Svito | | | | | 1 | | | | | | | | | | | | | | | | | | | | | | | | | | | |
| TO1 | GruppoArco-Ct | 1 | | | | 1 | | | | | | | | | | | | | | | | | | | | | | | | | | | |
| TO1 | GruppoArco_Stabilm | | 1 | | | | | | | | | | | | | | | | | | | | | | | | | | | | | | |
| TO2 | Cts-Diogene | 1 | | | | | | | | | | | | | | | | | | | | | | | | | | | | | | | |
| TO2 | Cts-Spierre | 1 | | | | | | | | | | | | | | | | | | | | | | | | | | | | | | | |
| TO3 | ComAperta | 1 | | | | | | | | | | | | | | | | | | | | | | | | | | | | | | | |
| TO5 | Nikodemo | 1 | | | | 2 | 2 | | | | | | | | | | | | | | | | | | | | | | | | | | |
| TO5 | Emmanuel | 1 | | | | | | | | | | | | | | | | | | | | | | | | | | | | | | | |
| TO5 | Ginepro2-PeterPan | | | | | 1 | | | | | | | | | | | | | | | | | | | | | | | | | | | |
| TO5 | TerraMia-Marentino | 1 | | | | | | | | | | | | | | | | | | | | | | | | | | | | | | | |
| TO4 | MastroP-Valperga | 1 | | | | | | | | | | | | | | | | | | | | | | | | | | | | | | | |
| TO4 | SMariaRotonda | | | | | 1 | | | | | | | | | | | | | | | | | | | | | | | | | | | |
| TO4 | Orizzonte | 1 | | | | | | | | | | | | | | | | | | | | | | | | | | | | | | | |
| TO4 | Cts-NotreDame | 1 | | | | | | | | | | | | | | | | | | | | | | | | | | | | | | | |
| TO3 | Ginepro2 | 1 | | | | 1 | 1 | | | | | | | | | | | | | | | | | | | | | | | | | | |
| TO3 | Aliseo-CascNuova | 1 | | | | | | | | | | | | | | | | | | | | | | | | | | | | | | | |
| TO3 | Cottolengo-Rochè | | | | | 1 | | | | | | | | | | | | | | | | | | | | | | | | | | | |
| VC | Picco-Sorgente | | 1 | | | | | | | | | | | | | | | | | | | | | | | | | | | | | | |
| VC | Aise | 1 | | | | | | | | | | | | | | | | | | | | | | | | | | | | | | | |
| BI | CasaSperanza | 1 | | | | | | | | | | | | | | | | | | | | | | | | | | | | | | | |
| BI | IIPunto | 1 | | | | | | | | | | | | | | | | | | | | | | | | | | | | | | | |
| BI | IIPunto-Reinserimento | 1 | | | | | | | | | | | | | | | | | | | | | | | | | | | | | | | |
| BI | IIPunto-Alcok | 1 | | | | | | | | | | | | | | | | | | | | | | | | | | | | | | | |
| NO | AbeleVB-Montrigiasco | 1 | | | | | | | | | | | | | | | | | | | | | | | | | | | | | | | |
| VCO | CasaRosa | 1 | | | | | | | | | | | | | | | | | | | | | | | | | | | | | | | |
| CN1 | PapaGiov-SLorenzo | 1 | | | | | | | | | | | | | | | | | | | | | | | | | | | | | | | |
| CN1 | Ginepro-CampoBase | 1 | | | | | | | | | | | | | | | | | | | | | | | | | | | | | | | |
| CN1 | CascMartello | 1 | | | | | | | | | | | | | | | | | | | | | | | | | | | | | | | |
| CN2 | Cufrad | 2 | | | | | | | | | | | | | | | | | | | | | | | | | | | | | | | |
| CN2 | Ginepro-Vernazza | 1 | | | | | | | | | | | | | | | | | | | | | | | | | | | | | | | |
| CN2 | Alice-Tavoletto | 1 | | | | | | | | | | | | | | | | | | | | | | | | | | | | | | | |
| CN2 | TerraMia-Sben | | 1 | | | | | | | | | | | | | | | | | | | | | | | | | | | | | | |
| CN2 | Cufrad-Bra1 | 1 | | | | | | | | | | | | | | | | | | | | | | | | | | | | | | | |
| CN2 | Cufrad-Bra2 | | | | | | | | | | | | | | | | | | | | | | | | | | | | | | | | |
| AT | Rinasc-SGiovB | 1 | | | | | | | | | | | | | | | | | | | | | | | | | | | | | | | |
| AT | L'approdo-Reinser | 1 | | | | | | | | | | | | | | | | | | | | | | | | | | | | | | | |
| AT | L'approdo-Coppi | 1 | | | | | | | | | | | | | | | | | | | | | | | | | | | | | | | |
| AL | SBenP-Rangone | 1 | | | | | | | | | | | | | | | | | | | | | | | | | | | | | | | |
| AL | Kades | 1 | | | | | | | | | | | | | | | | | | | | | | | | | | | | | | | |
| TO1 | Ginepro2-Farinelli | | | | | | | | | | | | | | | | | | | | | | | | | | | | | | | | |
| TO2 | Abele-CDiurno | | | | | | | | | | | | | | | | | | | | | | | | | | | | | | | | |
| TO4 | MastroP-Cuorgnè | | | | | | | | | | | | | | | | | | | | | | | | | | | | | | | | |
| BI | LaCoccinella-CDiurno | | | | | | | | | | | | | | | | | | | | | | | | | | | | | | | | |
| Totale Piemonte | | 47 | 16 | 3 | 2 | 6 | 41 | 1 | 11 | 135 | 17 | 11 | 29 | 2 | 4 | 7 | 1 | 17 | 3 | 15 | 6 | 18 | 7 | 91 | 23 | 3 | 1 | 4 | 2 | 2 | 1 | 5 | 1 |

(Segue) Enti accreditati: personale per tipo di rapporto. Piemonte 2013. Scheda STR01 - II parte. (legenda: pi: tempo pieno; pa: tempo parziale; ex: ex-tossicodipendenti).

| ASL | Identificativo sede | animatori | | | maestri artigiani | | | amministrativi | | | operatori di comunità | | | altro | | | totale | | | | | | | |
|-----------------|-----------------------|------------|----|---------------|-------------------|------------|----|----------------|------------|------------|-----------------------|---------------|------------|------------|----|---------------|------------|------------|----|---------------|------------|--------|-----------|-----|
| | | dipendente | | conventionati | volontario | dipendente | | conventionati | volontario | dipendente | | conventionati | volontario | dipendente | | conventionati | volontario | dipendente | | conventionati | volontario | totale | totale ex | |
| | | pi | pa | pa | pi | pa | pa | pi | pa | pi | pa | pa | pi | pa | pi | pa | pa | pi | pa | pi | pa | pi | pa | |
| TO1 | Aliseo | | | | | | | | | 3 | | | | | 1 | | 4 | | | | 3 | 2 | 8 | 13 |
| TO2 | Cts-Pellicano | | | | | | | | | | | | | | 1 | | | | | | 2 | | 1 | 3 |
| TO3 | Giobbe | | | | | 1 | | | | 2 | | | | | 3 | 2 | | | | | 7 | 3 | 2 | 12 |
| TO4 | CasaEmanuele | | 1 | | | | 1 | 1 | | | | | | | 9 | | 1 | | | | 9 | 2 | 5 | 1 |
| TO5 | Abele-CascTario | | | | | | | | | | | | | | 2 | | | | | | 7 | | 2 | 1 |
| TO4 | PantaRei | | | | | | | | | | | | | | 1 | | | | | | 3 | | 1 | 1 |
| NO | Shalom | | 1 | | | | | | | 2 | 2 | | | | 2 | | | | | | 7 | | 3 | 2 |
| NO | TerraPro2-Pampuri | | | | | | | | | | | | | | 6 | | | | | | 8 | 1 | 3 | 2 |
| AL | Fides-CarlaMaria | | | | | | | | | | | | | | 4 | | 1 | | | | 12 | 3 | 1 | 4 |
| TO2 | Cts-CCrisi | | | | | | | | | | | | | | 3 | | | | | | 6 | 1 | 3 | 10 |
| TO2 | Abele-CCrisi | | | | | | | | | | | | | | 1 | | | | | | 8 | 1 | 3 | 12 |
| TO5 | Ginepro2-Merlino | | | | | | | | | | | | | | 1 | 1 | | 1 | | | 3 | 1 | 1 | 4 |
| VCO | AbeleVB-Crisalide | | | | | | | | | | 3 | | | | 1 | | | | | | 5 | 4 | 3 | 2 |
| CN2 | Ginepro-FenoglioCC | | | | | 1 | 1 | | | | | | | | 2 | | | | | | 8 | | 5 | 1 |
| TO2 | Cts-NordOvest | | | | | | | | | | | | | | 2 | | | | | | 6 | 1 | 2 | 9 |
| TO2 | BiellaVent6 | | | | | | | | | | | | | | 3 | 2 | | | | | 7 | 4 | | 11 |
| TO5 | Fermata-Vtorino | | | | | | | | | | | | | | 2 | | | | | | 12 | | 3 | 15 |
| TO5 | Il Porto | | | | | | | | | | | | | | 3 | | | | | | 14 | 9 | 4 | 13 |
| TO5 | Fermata-Oglianico | | | | | | | | | | | | | | 1 | | | | | | 12 | | 8 | 20 |
| VCO | AbeleVB-Giano | | | | | | | | | | | | | | 3 | | | | | | 5 | 4 | 4 | 2 |
| CN2 | Cufrad-Comorb | | | | | | | | | | | | | | 2 | | | | | | 9 | | 8 | 17 |
| TO3 | TerraMia-Grugliasco | | | | | | | | | | | | | | 3 | | | | | | 9 | 1 | | 10 |
| CN2 | Alice-Mamme | | | | | | | | | | | | | | | | | | | | 5 | 5 | 2 | 12 |
| AL | Abele-CascAbele | | | | | | | | | | | | | | 1 | | | | | | 10 | | 4 | 14 |
| TO5 | Fermata-GAppart | | | | | | | | | | | | | | | | | | | | 7 | | 2 | 9 |
| TO5 | Abele-GAppartTario | | | | | | | | | | | | | | 1 | | | | | | 2 | 1 | 2 | 5 |
| TO4 | MastroP-Domiciliarità | | | | | | | | | | | | | | | | | | | | 1 | 2 | | 3 |
| TO1 | Ellea-Mamaca-Itaca | | | | | | | | | | | | | | 1 | 1 | | | | | 2 | 2 | | 4 |
| TO1 | Lenad | | | | | | | | | | | | | | | | | | | | 4 | | 3 | 7 |
| TO2 | Abele-Riabilitativo | | | | | | | | | | | | | | | | | | | | 2 | 2 | 1 | 1 |
| TO1 | TerraMia-Nizza | | | | | | | | | | | | | | 1 | 1 | | | | | 4 | 2 | | 6 |
| TO1 | TerraMia-Svito | | | | | | | | | | | | | | | | | | | | 4 | 1 | | 1 |
| TO1 | GruppoArco-Ct | | | | | | | | | | | | | | 2 | | | | | | 9 | | 1 | 1 |
| TO1 | GruppoArco_Stabilim | | | | | | | | | | | | | | | | | | | | | 3 | | |
| TO2 | Cts-Diogene | | | | | | | | | | | | | | | | | | | | 6 | | | 6 |
| TO2 | Cts-Spierre | | | | | | | | | | | | | | 1 | | | | | | 7 | | 1 | 8 |
| TO3 | ComAperta | | | | | | | | | | | | | | 1 | 1 | | | | | 3 | 3 | | 4 |
| TO5 | Nikodemo | | | | | | | | | | | | | | 1 | | | | | | 7 | | 1 | 16 |
| TO5 | Emmanuel | | | | | | | | | | | | | | | | | | | | 5 | 1 | | 6 |
| TO5 | Ginepro2-PeterPan | | | | | | | | | | | | | | 1 | | | | | | 3 | | 1 | 4 |
| TO5 | TerraMia-Marentino | | | | | | | | | | | | | | 1 | | | | | | 7 | | | 7 |
| TO4 | MastroP-Valperga | | | | | | | | | | | | | | 1 | | | | | | 6 | | 1 | 7 |
| TO4 | SMariaRotonda | | | | | | | | | | | | | | 1 | 2 | | | | | 4 | | 1 | 1 |
| TO4 | Orizzonte | | | | | | | | | | | | | | | | | | | | 3 | 5 | | 8 |
| TO4 | Cts-NotreDame | | | | | | | | | | | | | | | | | | | | 6 | | 1 | 7 |
| TO3 | Ginepro2 | | | | | | | | | | | | | | 2 | | | | | | 8 | | 3 | 1 |
| TO3 | Aliseo-CascNuova | | | | | | | | | | | | | | 1 | | | | | | 6 | 1 | | 12 |
| TO3 | Cottolengo-Rochè | | | | | | | | | | | | | | 1 | | | | | | 2 | | 1 | 3 |
| VC | Picco-Sorgente | | | | | | | | | | | | | | 1 | | | | | | 3 | 3 | | 5 |
| VC | Aise | | | | | | | | | | | | | | 1 | | | | | | 4 | | 9 | 1 |
| BI | CasaSperanza | | | | | | | | | | | | | | 2 | | | | | | 5 | 3 | | 1 |
| BI | IIPunto | | | | | | | | | | | | | | 1 | | | | | | 8 | | 1 | 1 |
| BI | IIPunto-Reinserimento | | | | | | | | | | | | | | 1 | | | | | | 4 | | | 5 |
| BI | IIPunto-Alcok | | | | | | | | | | | | | | 1 | | | | | | 3 | | 2 | 5 |
| NO | AbeleVB-Montrigiasco | | | | | | | | | | | | | | | | | | | | 5 | 4 | 3 | 10 |
| VCO | CasaRosa | | | | | | | | | | | | | | 1 | | | | | | 5 | | | 8 |
| CN1 | PapaGiov-SLorenzo | | | | | | | | | | | | | | 1 | | | | | | 5 | | 1 | 3 |
| CN1 | Ginepro-CampoBase | | | | | | | | | | | | | | 1 | | | | | | 6 | 2 | 1 | 1 |
| CN1 | CascMartello | | | | | | | | | | | | | | 1 | | | | | | 7 | | | 7 |
| CN2 | Cufrad | | | | | | | | | | | | | | | | | | | | 63 | | 1 | 64 |
| CN2 | Ginepro-Vernazza | | | | | | | | | | | | | | 1 | | | | | | 9 | | 1 | 2 |
| CN2 | Alice-Tavoletto | | | | | | | | | | | | | | 1 | | | | | | 3 | 6 | | 9 |
| CN2 | TerraMia-Sben | | | | | | | | | | | | | | 2 | | | | | | 5 | 1 | | 6 |
| CN2 | Cufrad-Bra1 | | | | | | | | | | | | | | | | | | | | 5 | | | 5 |
| CN2 | Cufrad-Bra2 | | | | | | | | | | | | | | | | | | | | | | | 0 |
| AT | Rinasc-SGiovB | | | | | | | | | | | | | | | | | | | | 1 | 2 | | 4 |
| AT | L'approdo-Reinser | | | | | | | | | | | | | | 1 | | | | | | 3 | | 1 | 4 |
| AT | L'approdo-Coppi | | | | | | | | | | | | | | 2 | | | | | | 6 | | 2 | 11 |
| AL | SBenP-Rangone | | | | | | | | | | | | | | | | | | | | 5 | 1 | | 6 |
| AL | Kades | | | | | | | | | | | | | | 1 | | | | | | 7 | 1 | 2 | 10 |
| TO1 | Ginepro2-Farinelli | | | | | | | | | | | | | | | | | | | | 2 | 2 | 2 | 1 |
| TO2 | Abele-CDiurno | | | | | | | | | | | | | | 1 | | | | | | 2 | 2 | 1 | 4 |
| TO4 | MastroP-Cuorgnè | | | | | | | | | | | | | | | | | | | | 1 | 4 | | 5 |
| BI | LaCoccinella-CDiurno | | | | | | | | | | | | | | 1 | | | | | | 1 | 2 | | 1 |
| Totale Piemonte | | 1 | 1 | 1 | 1 | 4 | 4 | 3 | 5 | 11 | 15 | 2 | 10 | 51 | 6 | 3 | 1 | 7 | 9 | 74 | 7 | 8 | 7 | 7 |
| | | | | | | | | | | | | | | | | | | | | | 82 | 15 | | |
| | | | | | | | | | | | | | | | | | | | | | 455 | 96 | 30 | 108 |
| | | | | | | | | | | | | | | | | | | | | | 20 | 134 | 843 | 24 |

Enti accreditati: capacità ricettiva, operatori, utenti. Piemonte 2013. Scheda STR01 - I, II e III parte. Gli indici regionali sono calcolati senza conteggiare le strutture ambulatoriali.

| ASL | Identificativo sede | capacità ricettiva | operatori tempo pieno | operatori tempo parziale | passaggi totali | nuovi utenti | utenti da fuori regione | utenti in carico al 31 dic. | posti / operatori tempo pieno | indice rotazione | utenti 31 dic/ operatori tempo pieno | indice occupazione |
|-----------------|-----------------------|-----------------------|--------------------------|-----------------------------|-----------------|--------------|----------------------------|--------------------------------|----------------------------------|------------------|--|-----------------------|
| TO1 | Aliseo | -- | 3 | 10 | 192 | 108 | 0 | 123 | -- | -- | 41,00 | -- |
| TO2 | Cts-Pellicano | 8 | 2 | 1 | 7 | 4 | 0 | 2 | 4,00 | 0,88 | 1,00 | 0,25 |
| TO3 | Giobbe | 12 | 7 | 17 | 14 | 5 | 1 | 11 | 1,71 | 1,17 | 1,57 | 0,92 |
| TO4 | CasaEmanuele | 12 | 10 | 10 | 11 | 3 | 0 | 9 | 1,20 | 0,92 | 0,90 | 0,75 |
| TO5 | Abele-CascTario | 12 | 9 | 1 | 20 | 8 | 1 | 2 | 1,33 | 1,67 | 0,22 | 0,17 |
| TO4 | PantaRei | 6 | 4 | 1 | 5 | 2 | 0 | 2 | 1,50 | 0,83 | 0,50 | 0,33 |
| NO | Shalom | 12 | 9 | 9 | 19 | 6 | 1 | 11 | 1,33 | 1,58 | 1,22 | 0,92 |
| NO | TerraPro2-Pampuri | 8 | 8 | 1 | 20 | 14 | 0 | 8 | 1,00 | 2,50 | 1,00 | 1,00 |
| AL | Fides-CarlaMaria | 20 | 14 | 8 | 18 | 6 | 9 | 14 | 1,43 | 0,90 | 1,00 | 0,70 |
| TO2 | Cts-CCrisi | 15 | 6 | 4 | 56 | 21 | 1 | 13 | 2,50 | 3,73 | 2,17 | 0,87 |
| TO2 | Abele-CCrisi | 15 | 8 | 4 | 53 | 36 | 5 | 15 | 1,88 | 3,53 | 1,88 | 1,00 |
| TO5 | Ginepro2-Merlino | 14 | 4 | 5 | 39 | 39 | 0 | 8 | 3,50 | 2,79 | 2,00 | 0,57 |
| VCO | AbeleVB-Crisalide | 15 | 5 | 9 | 41 | 28 | 1 | 9 | 3,00 | 2,73 | 1,80 | 0,60 |
| CN2 | Ginepro-FenoglioCC | 8 | 8 | 6 | 41 | 32 | 5 | 8 | 1,00 | 5,13 | 1,00 | 1,00 |
| TO2 | Cts-NordOvest | 8 | 6 | 3 | 14 | 5 | 0 | 7 | 1,33 | 1,75 | 1,17 | 0,88 |
| TO2 | BiellaVenti6 | 10 | 7 | 4 | 18 | 11 | 0 | 10 | 1,43 | 1,80 | 1,43 | 1,00 |
| TO5 | Fermata-Vtorino | 15 | 12 | 3 | 27 | 3 | 3 | 15 | 1,25 | 1,80 | 1,25 | 1,00 |
| TO5 | Il Porto | 20 | 20 | 22 | 36 | 17 | 23 | 12 | 1,00 | 1,80 | 0,60 | 0,60 |
| TO5 | Fermata-Oglianico | 24 | 12 | 8 | 36 | 24 | 8 | 24 | 2,00 | 1,50 | 2,00 | 1,00 |
| VCO | AbeleVB-Giano | 10 | 5 | 10 | 18 | 10 | 6 | 6 | 2,00 | 1,80 | 1,20 | 0,60 |
| CN2 | Cufrad-Comorb | 15 | 9 | 8 | 31 | 18 | 15 | 14 | 1,67 | 2,07 | 1,56 | 0,93 |
| TO3 | TerraMia-Grugliasco | 20 | 9 | 1 | 19 | 10 | 0 | 8 | 2,22 | 0,95 | 0,89 | 0,40 |
| CN2 | Alice-Mamme | 20 | 5 | 7 | 15 | 10 | 3 | 8 | 4,00 | 0,75 | 1,60 | 0,40 |
| AL | Abele-CascAbele | 25 | 10 | 4 | 26 | 16 | 8 | 17 | 2,50 | 1,04 | 1,70 | 0,68 |
| TO5 | Fermata-GAppart | 29 | 7 | 2 | 22 | 6 | 8 | 22 | 4,14 | 0,76 | 3,14 | 0,76 |
| TO5 | Abele-GAppartTario | 6 | 2 | 3 | 2 | 2 | 1 | 2 | 3,00 | 0,33 | 1,00 | 0,33 |
| TO4 | MastroP-Domiciliarità | -- | 3 | 0 | 40 | 40 | 0 | 37 | -- | -- | 12,33 | -- |
| TO1 | Ellea-Mamacà-Itaca | 15 | 5 | 3 | 15 | 3 | 0 | 12 | 3,00 | 1,00 | 2,40 | 0,80 |
| TO1 | Lenad | 25 | 0 | 7 | 24 | 11 | 0 | 10 | -- | 0,96 | -- | 0,40 |
| TO2 | Abele-Riabilitativo | -- | 3 | 4 | 312 | 219 | 0 | 57 | -- | -- | 19,00 | -- |
| TO1 | TerraMia-Nizza | 10 | 4 | 2 | 20 | 6 | 2 | 10 | 2,50 | 2,00 | 2,50 | 1,00 |
| TO1 | TerraMia-Svito | 14 | 4 | 2 | 15 | 4 | 1 | 9 | 3,50 | 1,07 | 2,25 | 0,64 |
| TO1 | GruppoArco-Ct | 30 | 10 | 2 | 65 | 37 | 3 | 22 | 3,00 | 2,17 | 2,20 | 0,73 |
| TO1 | GruppoArco-Stabilim | 10 | 0 | 3 | 15 | 8 | 0 | 4 | -- | 1,50 | -- | 0,40 |
| TO2 | Cts-Diogene | 20 | 6 | 0 | 34 | 18 | 3 | 20 | 3,33 | 1,70 | 3,33 | 1,00 |
| TO2 | Cts-Spierre | 25 | 7 | 1 | 36 | 17 | 2 | 23 | 3,57 | 1,44 | 3,29 | 0,92 |
| TO3 | ComAperta | 15 | 3 | 8 | 20 | 6 | 3 | 11 | 5,00 | 1,33 | 3,67 | 0,73 |
| TO5 | Nikodemo | 20 | 8 | 16 | 22 | 6 | 0 | 13 | 2,50 | 1,10 | 1,63 | 0,65 |
| TO5 | Emmanuel | 15 | 5 | 1 | 13 | 13 | 6 | 10 | 3,00 | 0,87 | 2,00 | 0,67 |
| TO5 | Ginepro2-PeterPan | 13 | 4 | 4 | 29 | 8 | 0 | 15 | 3,25 | 2,23 | 3,75 | 1,15 |
| TO5 | TerraMia-Marentino | 14 | 7 | 0 | 20 | 6 | 1 | 13 | 2,00 | 1,43 | 1,86 | 0,93 |
| TO4 | MastroP-Valperga | 10 | 6 | 1 | 16 | 7 | 0 | 8 | 1,67 | 1,60 | 1,33 | 0,80 |
| TO4 | SMariaRotonda | 14 | 5 | 2 | 24 | 20 | 2 | 8 | 2,80 | 1,71 | 1,60 | 0,57 |
| TO4 | Orizzonte | 23 | 3 | 5 | 34 | 20 | 3 | 15 | 7,67 | 1,48 | 5,00 | 0,65 |
| TO4 | Cts-NotreDame | 28 | 6 | 1 | 49 | 25 | 1 | 20 | 4,67 | 1,75 | 3,33 | 0,71 |
| TO3 | Ginepro2 | 60 | 9 | 6 | 86 | 45 | 2 | 36 | 6,67 | 1,43 | 4,00 | 0,60 |
| TO3 | Aliseo-CascNuova | 15 | 6 | 13 | 28 | 18 | 0 | 14 | 2,50 | 1,87 | 2,33 | 0,93 |
| TO3 | Cottolengo-Rochè | 14 | 5 | 3 | 16 | 4 | 0 | 10 | 2,80 | 1,14 | 2,00 | 0,71 |
| VC | Picco-Sorgente | 24 | 3 | 8 | 19 | 8 | 2 | 0 | 8,00 | 0,79 | -- | -- |
| VC | Aise | 24 | 13 | 1 | 44 | 10 | 39 | 24 | 1,85 | 1,83 | 1,85 | 1,00 |
| BI | CasaSperanza | 15 | 5 | 4 | 21 | 11 | 3 | 11 | 3,00 | 1,40 | 2,20 | 0,73 |
| BI | IIPunto | 30 | 10 | 1 | 46 | 22 | 12 | 19 | 3,00 | 1,53 | 1,90 | 0,63 |
| BI | IIPunto-Reinserimento | 15 | 5 | 0 | 18 | 4 | 5 | 7 | 3,00 | 1,20 | 1,40 | 0,47 |
| BI | IIPunto-Alcok | 25 | 5 | 5 | 51 | 25 | 13 | 21 | 5,00 | 2,04 | 4,20 | 0,84 |
| NO | AbeleVB-Montrigiasco | 20 | 5 | 17 | 33 | 18 | 2 | 13 | 4,00 | 1,65 | 2,60 | 0,65 |
| VCO | CasaRosa | 15 | 5 | 8 | 21 | 14 | 9 | 11 | 3,00 | 1,40 | 2,20 | 0,73 |
| CN1 | PapaGiov-SLorenzo | 12 | 8 | 3 | 28 | 17 | 2 | 12 | 1,50 | 2,33 | 1,50 | 1,00 |
| CN1 | Ginepro-CampoBase | 19 | 6 | 4 | 38 | 18 | 1 | 19 | 3,17 | 2,00 | 3,17 | 1,00 |
| CN1 | CascMartello | 25 | 7 | 0 | 11 | 7 | 5 | 8 | 3,57 | 0,44 | 1,14 | 0,32 |
| CN2 | Cufrad | 113 | 64 | 0 | 160 | 80 | 32 | 93 | 1,77 | 1,42 | 1,45 | 0,82 |
| CN2 | Ginepro-Vernazza | 25 | 10 | 3 | 55 | 34 | 1 | 20 | 2,50 | 2,20 | 2,00 | 0,80 |
| CN2 | Alice-Tavoletto | 20 | 3 | 6 | 28 | 15 | 1 | 7 | 6,67 | 1,40 | 2,33 | 0,35 |
| CN2 | TerraMia-Sben | 12 | 5 | 1 | 17 | 12 | 1 | 7 | 2,40 | 1,42 | 1,40 | 0,58 |
| CN2 | Cufrad-Bra1 | 12 | 5 | 0 | 26 | 15 | 11 | 12 | 2,40 | 2,17 | 2,40 | 1,00 |
| CN2 | Cufrad-Bra2 | 8 | 0 | 0 | 10 | 2 | 5 | 0 | -- | 1,25 | -- | -- |
| AT | Rinasc-SGiovB | 15 | 5 | 4 | 33 | 20 | 1 | 17 | 3,00 | 2,20 | 3,40 | 1,13 |
| AT | L'approdo-Reinser | 8 | 3 | 4 | 8 | 2 | 4 | 0 | 2,67 | 1,00 | 0,00 | 0,00 |
| AT | L'approdo-Coppi | 12 | 6 | 5 | 25 | 9 | 7 | 11 | 2,00 | 2,08 | 1,83 | 0,92 |
| AL | SBenP-Rangone | 14 | 5 | 1 | 29 | 18 | 16 | 10 | 2,80 | 2,07 | 2,00 | 0,71 |
| AL | Kades | 30 | 9 | 1 | 67 | 44 | 49 | 21 | 3,33 | 2,23 | 2,33 | 0,70 |
| TO1 | Ginepro2-Farinelli | 24 | 4 | 3 | 41 | 2 | 0 | 22 | 6,00 | 1,71 | 5,50 | 0,92 |
| TO2 | Abele-Cdiurno | 16 | 2 | 7 | 19 | 19 | 0 | 16 | 8,00 | 1,19 | 8,00 | 1,00 |
| TO4 | MastroP-Cuorgnè | 15 | 1 | 4 | 20 | 7 | 0 | 11 | 15,00 | 1,33 | 11,00 | 0,73 |
| BI | LaCoccinella-CDiurno | 10 | 1 | 3 | 19 | 13 | 0 | 7 | 10,00 | 1,90 | 7,00 | 0,70 |
| Totale Piemonte | | 1307 | 505 | 338 | 2620 | 1431 | 349 | 1156 | 2,57 | 1,93 | 1,94 | 0,75 |

-- = dato non pervenuto o non pertinente o indice non calcolabile

Comunità Pubbliche. Piemonte 2013.

Scheda STR01 - I, II e III parte.

Elenco. Scheda STR01 - I parte.

| ASL | Sede operativa | Sede legale | Comune | Prov | Identificativo sede |
|-----|---|------------------------------------|-------------|------|---------------------|
| TO3 | CASA ALLOGGIO DI CONVIVENZA GUIDATA PER PERSONE CON PATOLOGIA DA VIRUS HIV "CASA VERDE" | ASL TO3 S.C. SER.T. "DORA RIPARIA" | VOLVERA | TO | Casa Verde |
| TO4 | CENTRO CRISI "PARAPIGLIA" | ASL TO4 | LEINI' | TO | Parapiglia |
| TO3 | DROP IN "PUNTOFERMO" | ASL TO3 S.C. SER.T. "DORA RIPARIA" | COLLEGNO | TO | Punto Fermo |
| BI | DROP-IN | ASL BI | BIELLA | BI | Dropin BI |
| AL | DROP IN | ASL AL | ALESSANDRIA | AL | Dropin AL |
| TO3 | COMUNITA' TERAPEUTICA "LUCIGNOLO & CO." | ASL TO3 S.C. SER.T. "DORA RIPARIA" | RIVOLI | TO | Lucignolo |
| TO3 | COMUNITA' TERAPEUTICA SERALE "BAOBAB" | ASL TO3 S.C. SER.T. "DORA RIPARIA" | BEINASCO | TO | Baobab |
| AL | CENTRO DIURNO | ASL AL | ALESSANDRIA | AL | CentroDiurno |

Caratteristiche strutturali. Scheda STR01 - I e II parte.

| ASL | Identificativo sede | capacità ricettiva | tipologia struttura* | retta (€) | | Conv. Min. | |
|-----|---------------------|--------------------|----------------------|-----------|---------|--------------|----------------|
| | | | | res | semires | Grazia Giust | altra utenza** |
| TO3 | Casa Verde | 6 | CASA ALLOGGIO | | | -- | 4 |
| TO4 | Parapiglia | 12 | CENTRO CRISI | 108,00 | | -- | 2-3-4 |
| TO3 | Punto Fermo | -- | DROPIN | | | -- | 3 |
| BI | Dropin BI | -- | DROPIN | | | -- | 2-3-4 |
| AL | Dropin AL | -- | DROPIN | | | -- | 2-3-4 |
| TO3 | Lucignolo | 20 | STR RESIDENZIALE | | | -- | 3-4 |
| TO3 | Baobab | 10 | STR SEMIRESIDENZIALE | | | -- | 3 |
| AL | CentroDiurno | 36 | STR SEMIRESIDENZIALE | | | -- | 2-3 |

*tipologia struttura: STR: Servizi terapeutico-riabilitativi

** altra utenza: 1=handicappati 2= disagio psichico 3=alcolisti 4=altro

-- = dato non pervenuto o non pertinente

Tipologia delle attività principali. Scheda STR01 - III parte.

| ASL | Identificativo sede | ATTIVITA' | | | | | | | | | | | | | | | | |
|-----|---------------------|--------------------------|------------------------|------------------------|----------|-------------------|--------------------|-------------------|-------|---------|---------------------|--------------------|-------------------|-------------------|-------------------|---------------------|------------------|---------------------------|
| | | psicoterapia individuale | psicoterapia familiare | psicoterapia di gruppo | colloqui | sostegno famiglie | assistenza carcere | gruppi auto-aiuto | sport | cultura | recupero scolastico | formazione profess | att lav commercio | att lab artigiani | att lab artistici | att lab industriali | att lab agricoli | altre attività lavorative |
| TO3 | Casa Verde | X | | | X | X | X | | X | | | | | | | | X | X |
| TO4 | Parapiglia | X | | | X | X | X | X | X | | | | | | | | | |
| TO3 | Punto Fermo | | | | X | | X | | X | X | | | | | | | | |
| BI | Dropin BI | | | | X | | | | X | | | | | | | | | |
| AL | Dropin AL | | | | X | | | X | | | | | | | | | | |
| TO3 | Lucignolo | | | X | X | | | X | X | X | X | | | X | | X | X | X |
| TO3 | Baobab | X | X | X | | | | | | | | | | | | | | |
| AL | CentroDiurno | | | X | X | X | | | | | | | | | | | | |

Personale per tipo di rapporto e per struttura. Scheda STR01 - II parte. (legenda: pi: tempo pieno; pa: tempo parziale; ex: ex-tossicodipendenti)

| ASL | Identificativo sede | responsabili | | medici | psicologi | | sociologi | assistenti s | | infermieri | | | educatori p | | operatori d | | altro | | totale | | | | | | | |
|-----------------|---------------------|--------------|----|--------|-----------|----|-----------|--------------|----|------------|----|----|-------------|----|-------------|----|-------|----|--------|----|----|----|----|----|----|---|
| | | pa | pi | | pa | pa | | pa | pa | pi | pa | pa | pa | ex | pi | pa | pi | pa | pi | pa | pi | pa | pi | pa | ex | |
| TO3 | Casa Verde | 1 | | 1 | 1 | | | | 1 | 1 | | | 2 | | | | | 2 | | 5 | 2 | 2 | 9 | | | |
| TO4 | Parapiglia | 1 | | | 1 | | | | | 1 | | | 7 | | | | | 1 | | 3 | 8 | | 11 | | | |
| TO3 | Punto Fermo | | 1 | 1 | | 1 | 1 | | 1 | | | | 1 | | | | | 3 | | 4 | 2 | 3 | 9 | | | |
| BI | Dropin BI | | 1 | | | | | | | | | | | | | 3 | | | | | 1 | 3 | 4 | | | |
| AL | Dropin AL | 1 | | | | | | | | 1 | | | | | | 1 | 2 | | 1 | 3 | 1 | 2 | 6 | | | |
| TO3 | Lucignolo | 1 | | 1 | 1 | | | 1 | | | 1 | | 9 | | 4 | 4 | | 3 | 1 | 3 | 9 | 8 | 21 | | | |
| TO3 | Baobab | 1 | | | | | | | | | | | 1 | | | | | 1 | | 3 | | | 3 | | | |
| AL | CentroDiurno | 1 | | | 2 | | | 1 | | | | | 2 | | | | | | | 6 | | | 6 | | | |
| Totale Piemonte | | 6 | 1 | 1 | 3 | 5 | 1 | 1 | 1 | 3 | 1 | 2 | 1 | 1 | 3 | 18 | 3 | 5 | 4 | 5 | 1 | 1 | 6 | 8 | | |
| | | | | | | | | | | | | | | | | | | | | | | 23 | 20 | 18 | 69 | 4 |

Capacità ricettiva, operatori, utenti. Piemonte 2013. Scheda STR01 - I, II e III parte. L'indice di occupazione è stato calcolato senza conteggiare la capacità ricettiva del servizio Baobab.

| ASL | Identificativo sede | capacità ricettiva | operatori tempo pieno | operatori tempo parziale | passaggi totali | nuovi utenti | utenti da fuori regione | utenti in carico al 31 dic. | posti / operatori tempo pieno | indice rotazione | utenti 31dic/ operatori tempo pieno | indice occupazione |
|-----------------|---------------------|--------------------|-----------------------|--------------------------|-----------------|--------------|-------------------------|-----------------------------|-------------------------------|------------------|-------------------------------------|--------------------|
| TO3 | Casa Verde | 6 | 2 | 7 | 8 | 3 | 0 | 5 | 3,00 | 1,33 | 2,50 | 0,83 |
| TO4 | Parapiglia | 12 | 8 | 3 | 52 | 52 | 1 | 3 | 1,50 | 4,33 | 0,38 | 0,25 |
| TO3 | Punto Fermo | -- | 4 | 5 | 0 | 0 | 0 | 0 | -- | -- | -- | -- |
| BI | Dropin BI | -- | 1 | 3 | 0 | 0 | 0 | 0 | -- | -- | -- | -- |
| AL | Dropin AL | -- | 3 | 3 | 0 | 39 | 0 | 0 | -- | -- | -- | -- |
| TO3 | Lucignolo | 20 | 10 | 11 | 45 | 32 | 9 | 11 | 2,00 | 2,25 | 1,10 | 0,55 |
| TO3 | Baobab | 10 | 0 | 3 | 9 | 9 | 0 | 0 | -- | 0,90 | -- | -- |
| AL | CentroDiurno | 36 | 0 | 6 | 35 | 20 | 0 | 28 | -- | 0,97 | -- | 0,78 |
| Totale Piemonte | | 84 | 28 | 41 | 149 | 155 | 10 | 47 | -- | 1,77 | -- | 0,64 |

-- = dato non pervenuto o indice non calcolabile

MATERIALI E METODI

ASPETTI GENERALI

I dati presentati in questo bollettino sono tratti:

1. per i soggetti con uso problematico di sostanze e comportamenti psicoattivi, escluso l'alcol
 - 1.1. per gli anni dal 1991 al 2010:
 - dalle schede SEM01, il numero degli utenti in trattamento e la loro distribuzione nelle diverse tipologie di trattamento alla data di rilevazione;
 - dalle schede TSS01 per gli anni dal 1991 al 1997, il numero degli utenti in trattamento e la loro distribuzione per fasce di età;
 - dalle schede ANN01 per gli anni successivi al 1997, il numero degli utenti in trattamento e la loro distribuzione per fasce di età;
 - dalle schede ANN02, la distribuzione degli utenti per sostanza di abuso;
 - dalle schede ANN03, la distribuzione degli utenti nelle diverse tipologie di trattamento nell'intero anno solare;
 - 1.2. per gli anni 2012 e 2013 dall'applicativo SPIDI;
2. per il personale dei DPD e dei GLA:
 - dalle schede SER02 per gli anni dal 1991 al 2005 e dall'applicativo web "Dati anagrafici delle strutture pubbliche per le dipendenze patologiche" a partire dal 2006, le caratteristiche del personale assegnato al DPD;
3. per gli enti ausiliari e le comunità pubbliche:
 - dalle schede STR01 - parte I, la capacità ricettiva, le rette, la natura giuridica e la tipologia di struttura;
 - dalle schede STR01 - parte II, la convenzione con il Ministero di Grazia e Giustizia e le caratteristiche del personale operante nelle strutture;
 - dalle schede STR01 - parte III, il numero di utenti in trattamento al 31 dicembre e i passaggi totali, il numero di utenti nuovi e le attività;
 - dalla Scheda Rilevazione Strutture di Offerta, attivata nel 2006, l'appartenenza alle tipologie previste dalla D.G.R 12 maggio 2003, n. 49-9325;
4. per i dati di mortalità:
 - dai dati ISTAT elaborati dall'ISS sulla mortalità per gli anni 1980-2003 e 2006-2012, codici ICD IX 304 [3];
 - dai dati del Ministero dell'Interno - Dipartimento della Pubblica Sicurezza per gli anni 2004-2005.

DPD: UTENTI CON USO PROBLEMATICO DI SOSTANZE E COMPORTAMENTI PSICOATTIVI ESCLUSO L'ALCOL

Tutti i dati presentati a livello regionale (non disaggregati per ASL o sede di trattamento) conteggiano gli utenti un'asola volta per l'intero territorio regionale. I dati presentati disaggregati per sede di trattamento conteggiano i soggetti una sola volta per sede, pertanto presentano numeri superiori a quelli presentati nei dati a livello regionale.

La stima delle età medie fino al 2010 (grafici alla pag. 20 e successiva), è effettuata a partire dai dati aggregati in classi quinquennali, assegnando a tutti i pazienti d'ogni singola classe l'età corrispondente al punto centrale di quella fascia (es. classe 15-19: 17 anni per tutti i pazienti). Sono quindi sommate tutte le età dei singoli soggetti e divise per il totale degli utenti. Per il 2013 sono calcolate a partire dai dati individuali.

Nelle tabelle a pagina 23 sono stati utilizzati i codici dell'International Code of Diseases, 9° revisione (ICD9); per abuso: 3055 (eroina-altri oppiacei); 3056 (cocaina-crack); 3052 (cannabinoidi); 3050 (alcol); 3053, 3054, 3057, 3058, (altro: allucinogeni, amfetamine, ecstasy, barbiturici, benzodiazepine, ketamina); per dipendenza: 3040 (eroina-altri oppiacei); 3042 (cocaina-crack); 3043 (cannabinoidi); 3051 (tabacco); 312 (gambling); 3050 (alcol); 3041, 3044, 3045, (altro: allucinogeni, amfetamine, ecstasy, barbiturici, benzodiazepine, ketamina).

I tassi standardizzati (espressi come numero di utenti ogni 100.000 abitanti) delle tabelle alle pagg. 27 e successive sono calcolati utilizzando come popolazione di riferimento quella residente nella zona analizzata (singola sede, singola ASL, Regione Piemonte) dell'anno 2013 nella fascia di età 15-69 anni escludendo dal numeratore i soggetti con età inferiore o superiore alle classi individuate. Poiché nelle edizioni precedenti del Bollettino i tassi sono stati calcolati sulla popolazione compresa tra i 15 e i 54 anni d'età i tassi non sono confrontabili in quanto sistematicamente inferiori. Per l'impossibilità di individuare il denominatore corretto non sono stati calcolati i tassi per le sedi CARCERE.

DECESSI PER OVERDOSE

Nella sezione “decessi per overdose” (pagg. 45 e successiva) per descrivere i decessi si sono utilizzati, per gli anni dal 1980 al 2003 e dal 2006 al 2012, i dati ISTAT elaborati dall'ISS [3] estraendo il codice 304 (farmacodipendenza) dell'International Code of Diseases, 9° revisione (ICD9) o i codici F11-F16;F18-F19 della Classificazione ICD 10. I tassi standardizzati sono calcolati sulla popolazione mondiale usando tutte le età.

Nell'elaborazione ISS, ogniqualvolta il risultato di un'interrogazione (per qualsivoglia combinazione d'età, anno, causa e regione) abbia dato luogo ad un numero di decessi inferiore o uguale a 3, il numero di decessi è stato indicato solamente con il simbolo " ≤ 3 " e i tassi e le somme ad esso riferite saranno calcolati come se il valore suddetto fosse uguale a 3.

RICOVERI

Nella sezione sui ricoveri per abuso e dipendenza da sostanze diverse dall'alcol (pagg. 47 e seguenti) sono stati presentati i dati ottenuti interrogando l'archivio SDO del Piemonte utilizzando i seguenti codici ICD 9: 304, 3052-3059, 96500-96502, 96509, 9670, 9676, 9678, 9679, 9694, 9696, 9697, 9701, 64830-64834, 2920-2922, 2928, 2929. Nel caso dei primi ricoveri ogni soggetto è contato una sola volta nel periodo in esame (12 mesi). Non è stato possibile suddividere Torino nelle due ASL a causa della normativa sulla Privacy. I dati sui ricoveri per livello d'istruzione sono riferiti alla sola città di Torino, l'unica area per la quale è possibile questo tipo di analisi. Le elaborazioni da cui sono stati ricavati i grafici alle pagg. 47 e 48 e le tabelle a pag. 49, sono state eseguite utilizzando PATED, una procedura per analisi epidemiologiche descrittive su base territoriale.

DPD: PERSONALE

Il grafico a pag. 51 è stato ottenuto dividendo il numero totale di pazienti in carico per il numero di operatori. Fino al 2005 nel totale operatori non sono inclusi quelli raggruppati sotto le categorie “amministrativi” ed “altro” e, per l'alcoldipendenza, quelli “parzialmente addetti”, ritenendoli già conteggiati nel personale DPD. Dal 2006 nel totale operatori sono stati conteggiati esclusivamente quelli definiti come dedicati all'attività clinica. Nel numero totale di pazienti in carico sono conteggiati, dal 1991 al 1995 solo gli utenti tossicodipendenti, dal 1996 anche gli utenti alcoldipendenti. Dal 1991 al 2002 sono conteggiati solo gli operatori addetti al trattamento della tossicodipendenza. Dal 2003 sono presenti anche gli operatori addetti al trattamento della alcoldipendenza. Analogamente si è proceduto per le colonne operatori e rapporto utente/operatore della tabella a pag. 57. Nelle colonne operatori di ruolo e rapporto utente/operatore di ruolo della medesima tabella sono stati conteggiati esclusivamente gli operatori di ruolo già inclusi nella colonna operatori.

Nelle tabelle sotto la voce “altro” sono state unificate le diverse tipologie professionali riportate da ogni singolo DPD al di fuori delle categorie predefinite. Nelle tabelle a pag. 54 e seguenti: 1) nella colonna “di cui convenzionato” è riportato il numero degli operatori, già inclusi nella colonna “totale”, che hanno una delle seguenti tipologie di contratto: Collaborazione coordinata continuativa, Collaborazione libero professionale, Convenzione collettiva, Convenzione individuale; 2) nella colonna “di cui a tempo parziale” è riportato il numero degli operatori, già inclusi nella colonna “totale”, che hanno un contratto a tempo parziale; 3) nelle colonne “di cui parzialmente addetti alla tossicodipendenza”, “di cui parzialmente addetti alla RDD” e “di cui parzialmente addetti al Carcere” è riportato il numero degli operatori, già inclusi nella colonna “totale” che non impegnano il loro intero orario di lavoro nella specialità indicata.

ENTI AUSILIARI E COMUNITÀ PUBBLICHE

Per quanto riguarda gli enti ausiliari, per le rilevazioni dall'anno 2006 è stato loro richiesto di definirsi secondo le tipologie previste dalla D.G.R 12 maggio 2003, n. 49-9325 e i dati sono presentati aggregando od ordinando le strutture secondo queste tipologie. In un caso si osserva un'incongruenza tra la tipologia così definita e la retta dichiarata.

Nelle tabelle alle pagg. 59 e 60 la struttura “Comunità residenziale mamme con bambini Grugliasco di Terra mia scs” è stata inclusa nel gruppo “funzione genitoriale, anche per l'anno 2006 quando si era classificata impropriamente come “STR residenziale”.

L'indice di occupazione riportato nelle tabelle alle pagg. 60, 94 e 68 è stato calcolato dividendo il numero di utenti presenti in struttura al 31 dicembre per la capacità ricettiva totale. L'indice di rotazione, riportato nelle tabelle citate, è stato calcolato dividendo il numero totale dei passaggi per la capacità ricettiva totale.

Nella tabella a pag. 61 sono stati riportati tutti gli enti accreditati piemontesi, segnalando con (*) le sedi che non hanno operato nel 2009. Per l'impossibilità di riportare nelle schede successive l'intera denominazione, per ogni ente è stato creato un alias identificativo. Nelle tabelle delle pagine successive sono state riportate unicamente le strutture che hanno inviato i dati.

Nella tabella a pag. 62 nella categoria “altra utenza” sono state riportate solo le altre tipologie di utenze che, dopo verifica, sono state identificate come diverse da quella di tossicodipendente, escludendo quindi le condizioni di comorbidità.

Nelle tabelle alle pagg. 64 e successiva per ragioni di spazio sono state eliminate le categorie che non presentavano alcun dato. Per le categorie complete vedere la voce “Totale”.

Le medesime osservazioni valgono per le analoghe tabelle delle pagg. 67 e successive riferite alle comunità pubbliche.

BIBLIOGRAFIA

1. Dipartimento Nazionale Politiche Antidroga. Relazione annuale al Parlamento 2014. Sull'uso di sostanze stupefacenti e sulle tossicodipendenze in Italia. Dati relativi all'anno 2013 e primo semestre 2014 - elaborazioni 2014. Roma 2014.
2. Ministero della Giustizia. Ingressi in carcere dalla libertà - Anno 2013. Dato aggiornato al 31 Dicembre 2013. Consultabile sul sito: <http://www.giustizia.it/>
3. Istituto Superiore di Sanità. Centro Nazionale di Epidemiologia, Sorveglianza e Promozione della Salute. La mortalità per causa in Italia: 1980-2003 e 2006-2012. Consultabile on line al sito <http://www.iss.it/> (ultimo accesso marzo 2014)

REFERENTI SISTEMA INFORMATIVO

| | REFERENTE SISTEMA INFORMATIVO | DIRETTORE SERT |
|---------|---|---|
| ASL TO1 | Antonio IANNACCONE Concetta AMORE | Paola BURRONI Antonino MATAROZZO |
| ASL TO2 | Bruno TORTIA Matteo FROSSI, Elisa SCAROINA | Emanuele BIGNAMINI Augusto CONSOLI |
| ASL TO3 | Rocco MERCURI Daniele PINI Antonio POTOSNJAK | Paolo JARRE Giuseppe FARO Remo ANGELINO |
| ASL TO4 | Vittoria RUFFINI Elena ZUMAGLINO Gaetano RUSSO | Angela DE BERNARDIS Maria Grazia MARTIN Carlo ZARMATI |
| ASL TO5 | Paolo DADONE | Paolo BARCUCCI |
| ASL VC | Francesco MANCUSO | Vittorio PETRINO |
| ASL BI | Andrea GERVASI | Antonio MARTINOTTI |
| ASL NO | Maria Cristina VALLONE | Liborio Martino CAMMARATA |
| ASL VCO | Chiara CROSA LENZ | Chiara CROSA LENZ |
| ASL CN1 | Alberto ARNAUDO, MariaLuisa CREPALDI, Paola BERARDO | Nadia FERRERO |
| ASL CN2 | Paola Bosio, Franca RABINO | Giuseppe SACCHETTO |
| ASL AT | Giuseppe PAVAN | Maurizio RUSCHENA |
| ASL AL | Stefano MASSOBRIO, Vincenzo POMILLO, Emanuela CAVAZZA e Marina FONTANA | Luigi BARTOLETTI |



CONSERVATORIO