

FATTI E CIFRE SULL'ALCOL IN PIEMONTE

Bollettino 2011

Informazioni derivate da:
schede ministeriali 1996-2010

ESPAD

ISTAT

PASSI

SDO

FATTI E CIFRE SULL'ALCOL IN PIEMONTE

Bollettino 2011



Osservatorio Epidemiologico delle Dipendenze - Regione Piemonte

ASL TO3 – S.C. a D.U. di Epidemiologia

Via Sabaudia 164

10095 – Grugliasco (TO)

Tel.: 011 40188302/304

Fax: 011 40188301

E-mail: info@oed.piemonte.it

A cura di:

Roberto Diecidue, Romeo Brambilla

Segreteria:

Laura Donati, Davide Stumpo

Contributi di

M. Chiara Antoniotti, Andrea Nucera del Servizio Sovrazonale di Epidemiologia – ASL di Novara per la stesura della sezione su PASSI.

Valeria Siciliano, Loredana Fortunato. Sabrina Molinaro. Institute of Clinical Physiology, CNR, Pisa per la stesura della sezione su ESPAD.

Ringraziamenti

Si ringrazia il dr. Alessandro Migliardi del Servizio di Epidemiologia dell'ASL TO3 per la fondamentale consulenza nell'elaborazione statistica.

Serv. Sovraz. Epidemiologia S.C. a D.U. Reg. Piemonte c/o ASL TO3 Collegno

ISBN 978-88-95525-14-3

Stampa

Tipografia AGAT

Finito di stampare nel dicembre 2011

Indice

| | |
|---|----|
| PREMESSA..... | 5 |
| EDITORIALE | 7 |
| IL CONSUMO DI ALCOL NEL 2010: risultati dalle sorveglianze PASSI e PASSI d'argento | 9 |
| ESPAD: CONSUMI NELLA POPOLAZIONE STUDENTESCA | 17 |
| UTENTI DEI DIPARTIMENTI PER LE DIPENDENZE (DPD)..... | 21 |
| Andamento temporale. | 21 |
| Genere. | 22 |
| Età..... | 23 |
| Andamento temporale delle età medie. | 24 |
| Trattamenti..... | 26 |
| Andamento temporale dei trattamenti. | 27 |
| Andamento temporale del numero di trattamenti per utente. | 28 |
| Ricoveri di utenti alcoldipendenti dal DPD e di soggetti residenti. | 29 |
| TABELLE | |
| Utenti alcoldipendenti per tipologia utente, sesso, ASL e per sede operativa. | 30 |
| Utenti alcoldipendenti per tipologia utente, sesso e ASL. | 32 |
| Utenti alcoldipendenti per tipologia utente, sesso e ex ASL. | 33 |
| Utenti alcoldipendenti per sesso, età e per sede operativa. | 34 |
| Trattamenti per utenti alcoldipendenti per sede operativa. | 40 |
| Ricoveri di utenti alcoldipendenti DPD e di soggetti residenti, per ASL..... | 42 |
| CARCERE | 43 |
| RICOVERI PER ABUSO E DIPENDENZA DA ALCOL E PER PATOLOGIE ALCOL CORRELATE..... | 45 |
| Andamento temporale. | 45 |
| Primi ricoveri per classe d'età..... | 46 |
| Ricoveri per ASL e genere..... | 47 |
| Ricoveri per reparto. | 49 |
| TABELLE | |
| Ricoveri per abuso e dipendenza da alcol e patologie alcol correlate per reparto. | 51 |
| Ricoveri di residenti per abuso e dipendenza da alcol per reparto e istituto di cura..... | 52 |
| Ricoveri di residenti per patologie alcol correlate per reparto e istituto di cura..... | 53 |
| ALCOLOGIA: PERSONALE..... | 55 |
| Personale addetto al trattamento della dipendenza da alcol, per qualifica e sede operativa.. | 55 |
| Personale addetto all'attività clinica nelle alcoldipendenze, per qualifica, tipo di rapporto e ASL. | 57 |
| Utenti tossicodipendenti, alcoldipendenti, totali, operatori e rapporto utenti/operatore per ASL. | 58 |
| MATERIALI E METODI | 59 |
| BIBLIOGRAFIA..... | 61 |
| REFERENTI SISTEMA INFORMATIVO | 62 |

ELENCO DELLE ABBREVIAZIONI NEL TESTO

| | |
|-------|--|
| DPD | (Dipartimenti per le Dipendenze) |
| ESPAD | (European School Survey Project on Alcohol and other Drugs) |
| ICD-9 | (International Classification Diseases –“Classificazione internazionale delle Malattie”) |
| PASSI | (Progressi delle Aziende Sanitarie per la Salute in Italia) |
| PDA | (Passi d’Argento) |
| SDO | (Scheda di Dimissione Ospedaliera) |
| OR | (Odd Ratio: misura di associazione che stima la probabilità di comparsa dell’evento (ad esempio essere bevitori di alcolici) rispettivamente nei soggetti esposti e in quelli non esposti al fattore di rischio in studio (ad esempio, la classe di età di appartenenza o il genere). Se il valore dell’OR è uguale a 1, il fattore di rischio è ininfluenza sulla comparsa dell’evento in studio. Se il valore dell’OR è maggiore o minore di 1 in misura statisticamente significativa, il fattore di rischio è associato alla comparsa dell’evento in studio) |

PREMESSA

Come già nell'anno precedente i dati sulle dipendenze in Piemonte sono pubblicati in 3 bollettini diversi: Fatti e Cifre sull'Alcol, Fatti e Cifre sulle dipendenze da sostanze e comportamenti e Fatti e cifre sul fumo di Tabacco.

Fatti e Cifre sulle dipendenze da sostanze e comportamenti mantiene una sezione generale sugli enti ausiliari e sulle comunità pubbliche, che include anche gli ingressi per alcolismo. La sezione sul personale, poi, comprende anche tutte le informazioni relative ai servizi territoriali di alcologia, in quanto spesso gli operatori attivi nei due servizi sono i medesimi, mentre in Fatti e Cifre sull'Alcol sono presenti solo le informazioni sul personale attivo in quel settore.

Anche quest'anno riproponiamo la sezione delle indagini di popolazione che propone i dati aggiornati al 2010 dello studio PASSI sulla popolazione generale integrati dei dati PASSI d'argento sulla popolazione ultra 64enne e, una novità di quest'anno, i dati dello studio ESPAD relativi alla diffusione del consumo di alcol nella popolazione studentesca.

Come sempre, buona lettura.

EDITORIALE

In Piemonte l'abitudine a consumare bevande alcoliche continua ad essere ben radicata anche se la proporzione di soggetti bevitori diminuisce nel tempo sia nella popolazione generale sia in quella studentesca, così come diminuiscono i ricoveri per patologie alcol correlate e la mortalità alcol correlata. Aumentano invece i soggetti che si rivolgono ai Dipartimenti per le Dipendenze per richiedere un trattamento per problematiche alcol correlate. Permane la scarsa attenzione degli operatori sanitari alle problematiche alcol correlate, così come la dispersione dei ricoveri per dipendenza e abuso di alcol in reparti delle più diverse specialità a seconda dell'area geografica di riferimento.

Viene proposta una sintesi, articolata secondo le sezioni del bollettino, delle principali risultanze presentate nel dettaglio nella pubblicazione.

INDAGINE DI POPOLAZIONE

PASSI (pag. 9)

- i) Il 60% dei piemontesi tra i 18 e i 69 anni pari a circa un milione e mezzo di persone, in particolar modo di sesso maschile, riferisce di aver bevuto almeno un'unità alcolica nell'ultimo mese evidenziando una tendenza alla diminuzione nel tempo (68% nel 2007). I bevitori considerabili a rischio sono il 23% corrispondente a circa 700.000 persone, principalmente uomini e con differenze tra i sessi minori tra i 18 ed i 34 anni ad indicare un cambiamento del comportamento femminile. In questa classe di età il consumo di alcol avviene nella maggior parte dei casi nei fine settimana e risulta particolarmente diffuso il consumo prevalentemente fuori pasto. Sia l'assunzione di alcol che il suo consumo con modalità a rischio risultano associati principalmente ad età e sesso, ma una maggiore diffusione si osserva anche tra coloro che hanno un titolo di studio elevato, situazione quest'ultima differente da quanto accade per altri comportamenti a rischio;
- ii) I dati mettono in risalto uno scarso interesse dei medici e degli altri operatori sanitari rispetto al consumo e all'abuso di alcol e una scarsa consapevolezza dell'attuale modalità di diffusione di queste abitudini. Infatti, meno di un quinto delle persone adulte è stata interpellata da un operatore sanitario sull'argomento nell'ultimo anno e la limitata attenzione degli operatori sanitari è rivolta soprattutto alle persone con più di 35 anni;
- iii) I Controlli delle Forze dell'Ordine, risultano maggiormente orientati sulla popolazione a rischio di incidenti stradali per uso dell'alcol: infatti, sia la proporzione di fermati sia quella dei soggetti successivamente sottoposta ad etilotest, sono più elevate tra i bevitori a rischio e, soprattutto, tra coloro che hanno guidato sotto l'effetto dell'alcol. Questi ultimi, stimati in meno di 1 su 10 nella popolazione generale, sono più numerosi tra i bevitori a rischio e arrivano a essere circa 1 su 4 tra i bevitori Binge.

ESPAD (pag. 17)

- iv) Nella popolazione degli studenti delle scuole superiori della regione Piemonte l'82,7% degli studenti del Piemonte ha bevuto alcolici almeno una volta negli ultimi dodici mesi. Si è assistito ad un leggero decremento negli anni in entrambi i generi, con prevalenze che passano dall'88% del 2006 all'84% del 2010 per i maschi e dall'85,3% all'81% per le femmine. Tra coloro che hanno riferito il consumo di alcolici nell'ultimo anno, il 21% dei maschi e il 9% delle femmine lo ha fatto 40 o più volte;
- v) Il primo approccio sia da parte dei ragazzi sia delle ragazze è avvenuto con il vino (età media di primo uso rispettivamente 12,7 e 13,3 anni). A ruota segue la birra (primo consumo rispettivamente a circa 13 anni e 13,5 anni). Di poco successivo il primo contatto con i liquori (maschi: 13,5 anni; femmine 14,3 anni) e i drink leggeri (età media di primo uso per i maschi 14,4 anni e per le femmine quasi 15 anni);
- vi) La prevalenza degli studenti che riferisce di aver praticato il binge drinking nei 30 giorni antecedenti la somministrazione del questionario è passata dal 40,5% del 2007 al 36% del 2010. Tra i binge drinkers il 64% dei maschi ed il 69% delle femmine ha avuto al massimo due episodi in un mese, mentre rispettivamente il 14% e il 13% lo ha praticato 6 o più volte. L'età media in cui gli studenti piemontesi si sono ubriacati la prima volta risulta essere intorno ai 15 anni (leggermente più alta per le femmine 15,3 anni).

UTENTI SERVIZI DI ALCOLOGIA

- vii) Nel 2010 gli utenti trattati sono stati 7.076 con un aumento di 355 unità (5%) rispetto l'anno precedente. L'aumento è dovuto agli utenti già in carico che sono aumentati di 331 unità (+7%) mentre i nuovi utenti sono rimasti stabili dopo gli aumenti degli anni precedenti. (pag. 21). Sono inoltre stati in trattamento presso i DPD altri 1.330 soggetti con l'alcol come sostanza secondaria di abuso.
- viii) La proporzione di utenti trattati con terapie farmacologiche, la tipologia di trattamento con cui vengono più frequentemente trattati i pazienti alcolodipendenti, dopo un periodo di sostanziale stabilità, cala nel 2010 al 61% tornando a valori inferiori a quelli raggiunti nel 2003. Cala al 37% la proporzione di utenti trattati con interventi socio-riabilitativi invertendo nel 2010 la tendenza all'aumento degli anni precedenti. Prosegue la diminuzione della proporzione di utenti trattati nei gruppi d'auto-aiuto (14% nel 2010). Diminuisce al 3,2% la proporzione di utenti ricoverati per patologie alcol correlate riportandosi ai valori del 2006 e quella degli utenti ricoverati per disintossicazione continua a diminuire raggiungendo il 10% nel 2010, il valore più basso dal 2001. La proporzione di utenti trattati con psicoterapia è stabile negli ultimi anni (26% nel 2010), come quella degli inserimenti in comunità (5% nel 2010) pur in presenza di alcune oscillazioni. La proporzione di utenti trattati con interventi di counseling presenta forti oscillazioni intorno al 51% dal 2003 (pag. 27). Le proporzioni sono quasi tutte in calo rispetto l'anno precedente e questo comporta la diminuzione del numero di tipologie di trattamento prescritte nel corso dell'anno ad ogni paziente, un indicatore della complessità dei trattamenti (pag. 28);
- ix) la proporzione di ricoveri per dipendenza e abuso di alcol disposti dal DPD, rispetto al totale rilevato in base all'archivio SDO (Scheda di Dimissione Ospedaliera) è aumentata progressivamente negli anni: è il 38% nel 2010 (pagg. 29 e 41). Si tratta di una stima il cui complemento a 1 rappresenterebbe la quota di soggetti il cui ricovero è gestito al di fuori dei DPD.

RICOVERI

- x) I tassi standardizzati di ricovero per abuso e dipendenza da alcol sono sostanzialmente stabili nel periodo 1996-2009 mentre quelli di ricovero per patologie alcol correlate diminuiscono. Nel 2009 sono stati effettuati 3.354 ricoveri per abuso e dipendenza da alcol con una durata media di 19 giorni e 3.896 ricoveri per patologie alcol correlate con una durata media di 13 giorni. Si osserva una preponderanza di ricoveri in cui la dipendenza ed abuso da sostanze e da alcol sono segnalate come diagnosi secondaria con variazioni estreme negli anni, evidente segnale di decisioni amministrative sull'opportunità di tale scelta. Merita un ulteriore approfondimento l'ampia dispersione di questi ricoveri tra reparti di specialità eterogenee e tra diversi presidi ospedalieri e case di cura (pag. 45).

IL CONSUMO DI ALCOL NEL 2010: risultati dalle sorveglianze PASSI e PASSI d'argento

a cura di
M. Chiara Antoniotti e Andrea Nucera - Servizio Sovrazonale di Epidemiologia – ASL NO
con la collaborazione di Paolo Ferrari -ASL VCO

PASSI (*Progressi delle Aziende Sanitarie per la Salute in Italia*) è un sistema di sorveglianza della popolazione adulta (18-69 anni), attivo in Piemonte da giugno 2007. *PASSI d'Argento* (PDA) è un'indagine sulla popolazione ultra 64enne attuata in Piemonte nel 2010 nell'ambito di una sperimentazione nazionale biennale. Entrambe fanno parte di una più ampia "famiglia" di attività di sorveglianza individuate nell'atto di intesa Stato-Regioni del 29 aprile 2010 come imprescindibili strumenti di supporto alla realizzazione dei Piani di Prevenzione.

Glossario

Unità di bevanda alcolica: equivale ad una lattina di birra o un bicchiere di vino o un bicchierino di liquore al giorno.

Consumatore: chi ha bevuto almeno un'unità di bevanda alcolica negli ultimi 30 giorni.

Bevitore a rischio:

per PASSI: forte bevitore (Fb) e/o bevitore "binge" (Bi) e/o bevitore prevalentemente o solo fuori pasto (Fp).

- **Forte bevitore:** chi, negli ultimi 30 giorni, ha consumato, anche in una singola occasione, 3 o più unità alcoliche se uomo e 2 o più unità alcoliche se donna.
- **Bevitore "binge":** chi, negli ultimi 30 giorni, ha consumato almeno una volta in una singola occasione 5 o più unità alcoliche se uomo e 4 o più unità alcoliche se donna.

per PDA: ultra 64enne che consuma più di un'unità alcolica al giorno.

Guida sotto l'effetto dell'alcol: aver guidato negli ultimi 30 giorni entro un'ora dall'aver bevuto ≥ 2 unità di bevanda alcolica.

Diffusione e modalità di consumo di bevande alcoliche

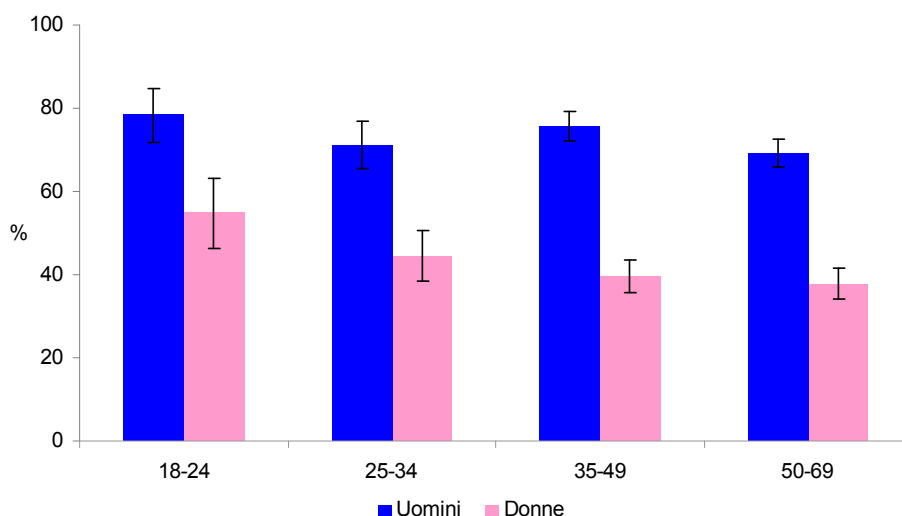
Secondo il sistema di Sorveglianza PASSI, le persone che assumono bevande alcoliche risultano in diminuzione dal 2007 sia a livello nazionale che in Piemonte, dove il calo è più marcato tanto che si è ridotto il gap con il resto d'Italia (Tab. 1). Nel 2010 oltre un milione e mezzo di persone (57% della popolazione piemontese tra 18 e 69 anni) ha bevuto "almeno un'unità di bevanda alcolica nell'ultimo mese", dato di poco superiore a quello del pool nazionale (55%).

Tabella 1. PASSI. Consumo di alcol, confronto Piemonte vs Pool nazionale per anno di rilevazione.

| | Soggetti che hanno bevuto più di una unità di bevanda alcolica nell'ultimo mese | | | | | | | |
|------------|---|-------------|------|-------------|------|-------------|------|-------------|
| | 2007 | | 2008 | | 2009 | | 2010 | |
| | % | IC95% | % | IC95% | % | IC95% | % | IC95% |
| Piemonte | 67,7 | 65,9 - 69,4 | 62,0 | 60,7 - 63,3 | 57,3 | 55,8 - 58,8 | 56,9 | 55,3 - 58,5 |
| Pool PASSI | 61,3 | 60,5 - 62,2 | 59,3 | 58,7 - 59,9 | 56,7 | 56,1 - 57,3 | 55,0 | 54,4 - 55,7 |

L'assunzione di alcol interessa circa 7 uomini piemontesi su 10 (73%), senza differenze tra le classi di età (range: 69%-78%) (Fig. 1). Questo comportamento risulta maggiormente diffuso rispetto alle donne tra le quali l'assunzione di alcol riguarda circa 4 persone su 10 (41%), con una maggiore diffusione nelle classi di età più giovani (18-24 anni: 55%; 50-69 anni: 38%).

Figura 1. PASSI. Consumo di alcol per sesso e classi di età. Piemonte 2010 (n=3908).



Oltre che nel sesso maschile ed in età giovanile, il consumo di alcol risulta maggiormente diffuso nelle persone con titolo di studio più elevato (Tab. 2), mentre le differenze osservate per situazione economica non risultano significative ad una analisi statistica multivariata.

Tabella 2. PASSI. Consumo di alcol 18-69 anni, per variabili socio-demografiche. Piemonte 2010 (n=3908).

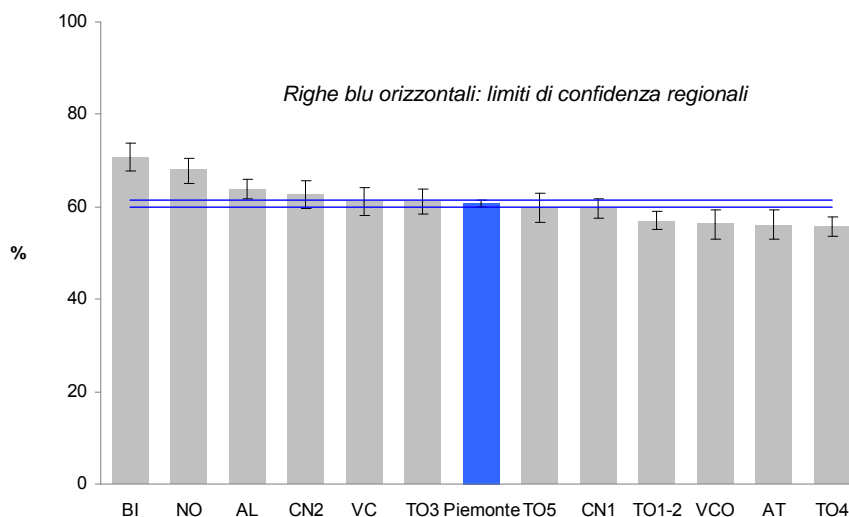
| | % | OR ^a | IC95% |
|---|------|-----------------|-----------|
| Età | | | |
| 18-24 ^b | 66,5 | 1 | |
| 25-34 | 58,2 | 0,6 | 0,5 - 0,9 |
| 35-49 | 57,8 | 0,7 | 0,5 - 0,9 |
| 50-69 | 53,1 | 0,6 | 0,5 - 0,8 |
| Sesso | | | |
| Uomini ^b | 72,7 | 1 | |
| Donne | 41,2 | 0,3 | 0,2 - 0,3 |
| Livello di istruzione | | | |
| Nessuno/Elementare/Media inferiore ^b | 52,3 | 1 | |
| Scuola media superiore | 59,9 | 1,3 | 1,1 - 1,5 |
| Laurea/Diploma universitario | 62,3 | 1,4 | 1,1 - 1,8 |
| Difficoltà economiche | | | |
| Molte ^b | 51,6 | 1 | |
| Qualche | 55,7 | 1,2 | 0,9 - 1,5 |
| Nessuna | 58,7 | 1,2 | 0,9 - 1,5 |

^aOdds ratio aggiustato mediante modello di regressione logistica multivariata con età, sesso, livello di istruzione e difficoltà economiche.

^bCategoria di riferimento.

I dati dell'intero periodo di attività PASSI (2007-2010) mostrano una diversa diffusione dei consumatori di alcol tra le ASL (Fig. 2) con valori massimi nelle ASL BI e NO nelle quali l'abitudine coinvolge circa 7 persone su 10 (71% e 68% rispettivamente).

Figura 2. PASSI. Consumo di alcol 18-69 anni per ASL. Piemonte 2007-2010.



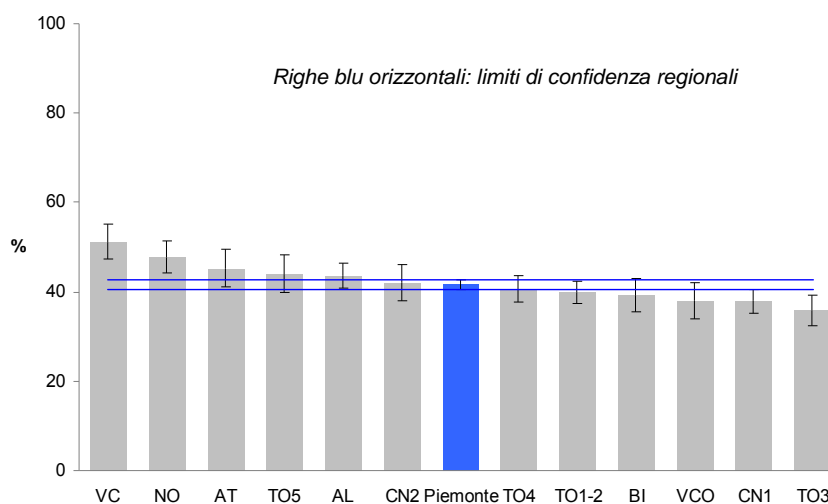
In Piemonte, 4 consumatori di alcol su 10 (43%) lo assumono prevalentemente nel fine settimana. Tra i 18 e i 24enni questa modalità risulta in aumento dal 2007 e nel 2010 arriva a coinvolgere addirittura oltre 8 consumatori su 10 (85%). Nelle altre classi di età l'assunzione di alcol prevalentemente nel fine settimana risulta più contenuta e rimane stazionaria (Tab. 3).

Tabella 3. PASSI. Consumo di alcol prevalentemente nel fine settimana per classe di età e anno di rilevazione. Piemonte 2007-2010.

| Classe di età | Consumo di alcol prevalentemente nel fine settimana | | | | | | | |
|---------------|---|-------------|------|-------------|------|-------------|------|-------------|
| | 2007 | | 2008 | | 2009 | | 2010 | |
| | % | IC95% | % | IC95% | % | IC95% | % | IC95% |
| 18-24 | 72,4 | 65,4 - 79,6 | 77,4 | 72,6 - 82,3 | 80,0 | 74,5 - 85,5 | 85,0 | 79,5 - 90,5 |
| 25-34 | 61,4 | 56,0 - 66,8 | 64,7 | 60,6 - 68,8 | 55,3 | 50,4 - 60,1 | 64,7 | 59,5 - 70,0 |
| 35-49 | 41,2 | 37,1 - 45,3 | 44,0 | 40,9 - 47,1 | 41,4 | 38,0 - 44,8 | 41,3 | 37,9 - 44,8 |
| 50-69 | 20,6 | 17,4 - 23,7 | 19,6 | 17,2 - 22,0 | 21,0 | 18,2 - 23,8 | 21,1 | 18,1 - 24,1 |

I dati dell'intero periodo di attività PASSI (2007-2010) mostrano nelle ASL una diversa diffusione dei bevitori che assumono alcol nel fine settimana (Fig. 3) con valori massimi nelle ASL VC e NO nelle quali l'abitudine coinvolge circa 1 persona su 2 (51% e 48% rispettivamente).

Figura 3. PASSI. Consumo di alcol prevalentemente nel fine settimana 18-69 anni per ASL. Piemonte 2007-2010.

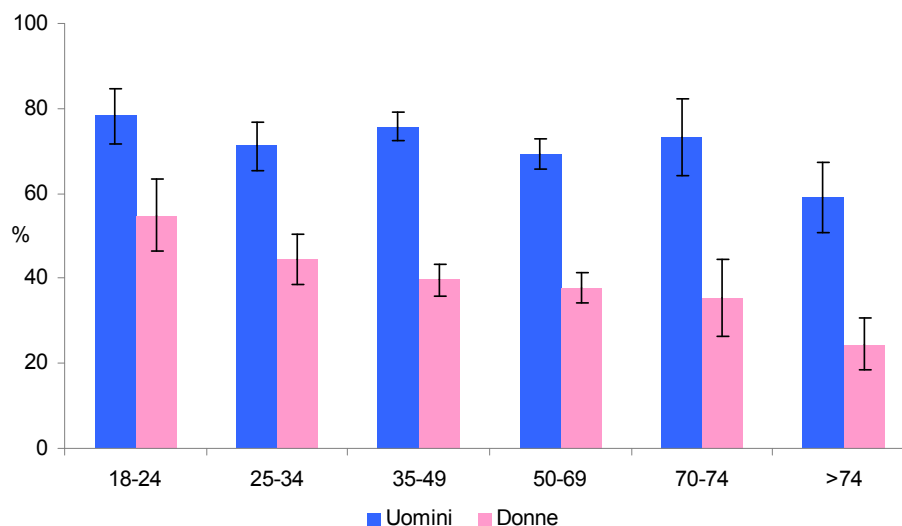


Nel 2010 PASSI d'Argento stima che in Piemonte siano circa 280 mila (37% della popolazione di riferimento) le persone ultra 69enni che consumano bevande alcoliche (Tab.4). Anche in questa fascia di età l'abitudine è più diffusa tra gli uomini e tra le persone con elevati livelli di istruzione, mentre non presenta differenze significative per l'aspetto economico. Va segnalato che dopo i 75 anni anche negli uomini si osserva una diminuzione dei consumatori di alcol (Fig.4).

Tabella 4. PDA. Consumo di alcol negli individui con più di 69 anni di età per variabili socio-demografiche. Piemonte 2010 (n=1214).

| | % | IC95% |
|--|------|-------------|
| Totale | 36,8 | 32,6 - 41,0 |
| Età | | |
| 70-74 | 51,4 | 44,5 - 58,4 |
| 75 e oltre | 30,7 | 25,4 - 35,9 |
| Sesso | | |
| Uomini | 67,3 | 60,9 - 73,7 |
| Donne | 25,5 | 20,3 - 30,8 |
| Livello di istruzione | | |
| Nessuno/Elementare | 30,9 | 26,1 - 35,8 |
| Media inferiore/Media superiore/Laurea | 48,8 | 48,8 - 57,1 |
| Difficoltà economiche | | |
| Molte difficoltà | 35,7 | 21,9 - 49,6 |
| Qualche difficoltà | 32,5 | 26,0 - 39,1 |
| Nessuna | 42,8 | 36,0 - 49,5 |

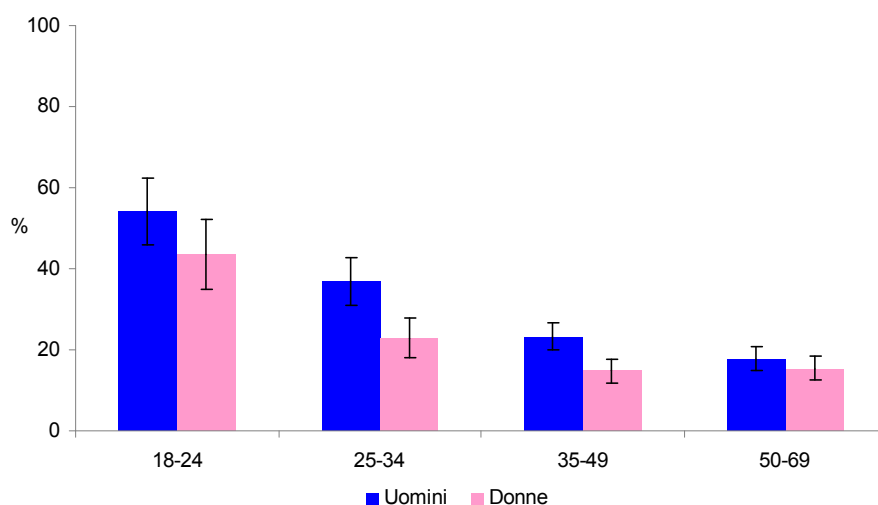
Figura 4. PASSI e PDA. Consumo di alcol per sesso e classi di età. Piemonte 2010.



I bevitori a rischio

PASSI stima che i bevitori a rischio rappresentino il 22,8% (IC95%: 21,4-24,3) della popolazione piemontese 18-69 anni (circa 700 mila persone); tale prevalenza è più alta di quella rilevata nel Pool PASSI: 19,4% (IC95%: 18,9-19,9). L'assunzione di alcol con modalità a rischio interessa il 27% degli uomini e il 19% delle donne e (Fig. 5) è maggiormente diffusa nelle classi di età più giovani in entrambi i sessi (18-24enni: uomini 54%, donne 43%; 50-69enni: uomini 18%, donne 15%).

Figura 5. PASSI. Bevitori a rischio per sesso e classi di età. Piemonte 2010 (n=3885).



Età e sesso risultano i principali determinanti del consumo di alcol con modalità a rischio (Tab. 5), ma anche un livello di istruzione elevato si accompagna ad una sua maggiore diffusione.

Tabella 5. PASSI. Bevitori a rischio 18-69 anni per variabili socio-demografiche. Piemonte 2010 (n=3885).

| | % | OR ^a | IC95% |
|---|------|-----------------|-----------|
| Età | | | |
| 18-24 ^b | 48,8 | 1 | |
| 25-34 | 30,0 | 0,4 | 0,3 - 0,6 |
| 35-49 | 19,0 | 0,2 | 0,2 - 0,3 |
| 50-69 | 16,5 | 0,2 | 0,2 - 0,3 |
| Sesso | | | |
| Uomini ^b | 26,6 | 1 | |
| Donne | 19,1 | 0,6 | 0,5 - 0,8 |
| Livello di istruzione | | | |
| Nessuno/Elementare/Media inferiore ^b | 18,7 | 1 | |
| Scuola media superiore | 25,9 | 1,2 | 1,0 - 1,5 |
| Laurea/Diploma universitario | 26,1 | 1,3 | 1,0 - 1,7 |
| Difficoltà economiche | | | |
| Molte ^b | 25,5 | 1 | |
| Qualche | 22,8 | 0,9 | 0,6 - 1,1 |
| Nessuna | 22,4 | 0,8 | 0,6 - 1,0 |

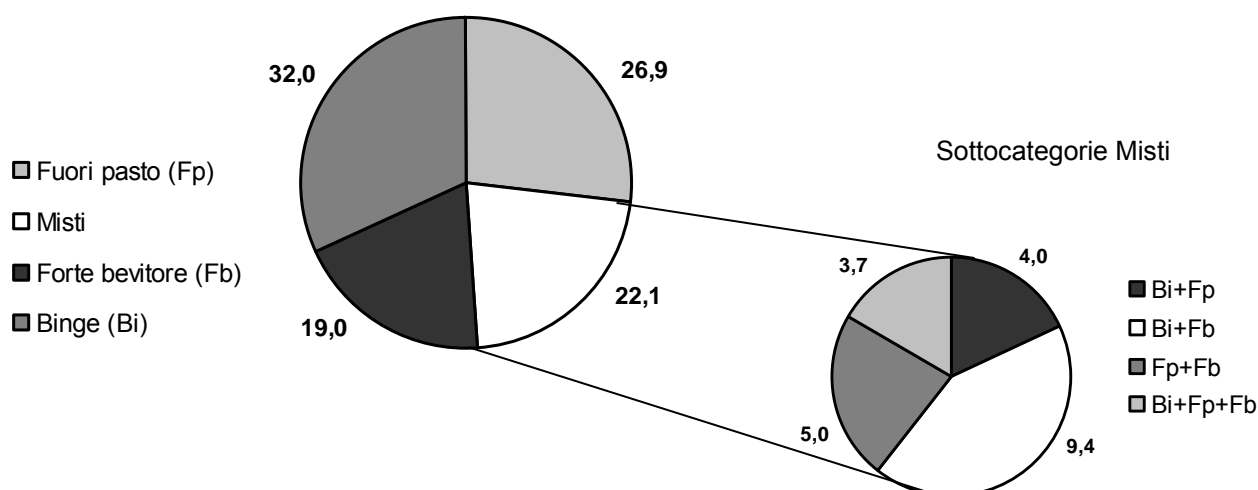
^aOR: Odds ratio aggiustato mediante modello di regressione logistica multivariata con età, sesso, livello di istruzione e difficoltà economiche.

^bCategoria di riferimento.

PASSI d'Argento stima che il 43% dei consumatori di alcol ultra 69enni (oltre 100 mila persone) assuma più di un'unità alcolica al giorno, dose considerata a rischio per questa età. Analogamente al consumo "normale" di alcol tra gli ultra 69enni, una maggiore diffusione di comportamento a rischio si osserva negli uomini e nei soggetti "più giovani" (con meno di 75 anni).

Tra i 18 e i 69 anni, su 10 bevitori a rischio poco più di 2 (circa 150 mila persone in Piemonte) assumono alcol con più di una modalità considerata a rischio; circa 3 risultano "solo" *Forti bevitori*, altrettanti "solo" bevitori prevalentemente *Fuori pasto*, quasi 2 (circa 130 mila persone) "solo" bevitori *Binge* (Fig. 6).

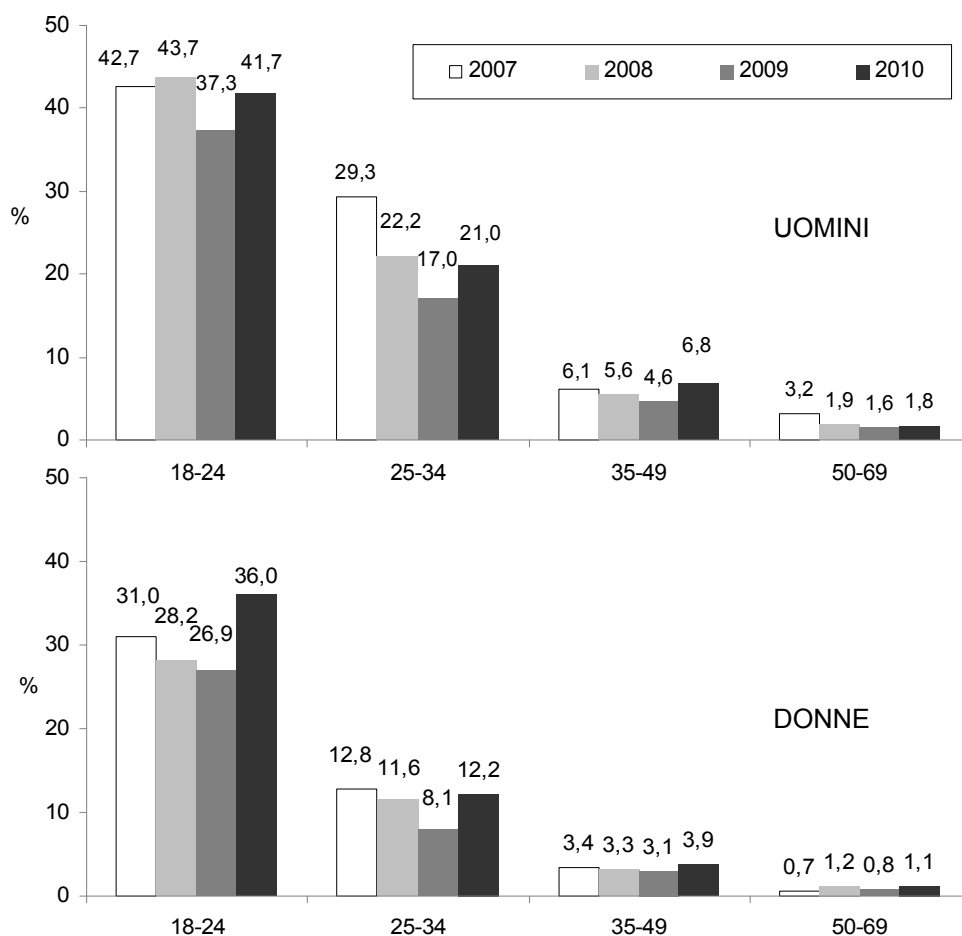
Figura 6. PASSI. Modalità di rischio tra i bevitori a rischio 18-69 anni (percentuale). Piemonte 2010 (n=833).



Bere prevalentemente il fine settimana è la modalità indicata da quasi 9 bevitori *Fuori pasto* su 10; mentre tra i *Forti bevitori* e i bevitori *Binge* 6 su 10 indicano di bere prevalentemente nei giorni feriali o durante tutta la settimana.

Anche nel 2010, i bevitori prevalentemente o solo fuori pasto (Fig. 7) si confermano più diffusi tra gli uomini e, in entrambi i sessi, nelle classi di età più giovani (dai 18 ai 34 anni). Dal 2007 al 2010 non si osservano variazioni significative anche se questo comportamento a rischio sembra in diminuzione tra gli uomini della classe di età 25-34 anni.

Figura 7. PASSI. Bevitori prevalentemente *Fuori pasto* per sesso, classe di età e anno di rilevazione. Piemonte 2007-2010.

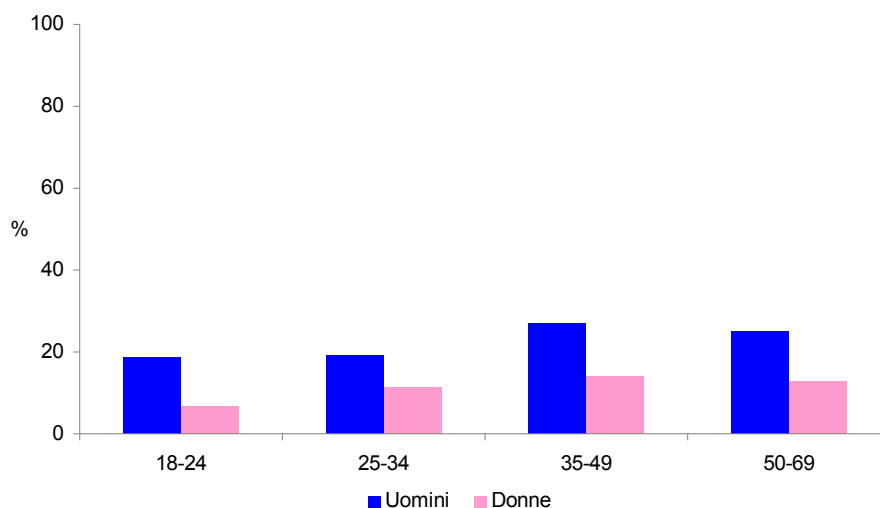


L'attenzione degli operatori sanitari

Tra i 18-69enni piemontesi, recatisi dal medico o da un operatore sanitario negli ultimi 12 mesi, il 18% (IC95%: 16,7–19,4) ha ricevuto domande sul consumo di alcol; valore modesto ma superiore a quello nazionale (14,8%; IC95%: 14,4–15,4).

L'attenzione dei medici/operatori sanitari risulta doppia negli uomini rispetto alle donne (24% vs 12%) ed è maggiore nei soggetti con più di 35 anni (35–69enni: 19%; 18–34enni: 14%) (Fig. 8).

Figura 8. PASSI. Ricevuto domande sul consumo di alcol da un operatore sanitario per età e sesso. Piemonte 2010 (n=3357).



Tra i 18 e i 69 anni, meno di 1 bevitore a rischio su 10 (5,8%) ha ricevuto il consiglio di modificare il proprio comportamento. Secondo PDA la situazione non cambia nemmeno dai 70 anni in poi: il suggerimento di bere meno viene dato al 7% dei bevitori a rischio di questa età.

Alcol e sicurezza stradale

PASSI stima che siano circa 170 mila, pari quasi al 6% della popolazione di riferimento (Tab. 6), i piemontesi che nell'ultimo mese hanno "guidato sotto l'effetto dell'alcol". Tale prevalenza sale al 10% prendendo in considerazione solo coloro che nell'ultimo mese hanno consumato alcolici e guidato (valore analogo a quanto osservato nel Pool nazionale PASSI). Tra i bevitori a rischio coloro che riferiscono di aver guidato sotto l'effetto dell'alcol risultano complessivamente il 18%, con un massimo del 28% rilevato tra i *Binge*.

Tabella 6. PASSI. Guida sotto l'effetto dell'alcol per tipo di popolazione 18-69 anni. Piemonte 2010.

| | Guida sotto l'effetto dell'alcol* | |
|-------------------------------|-----------------------------------|-------------|
| | % | IC95% |
| Popolazione totale | 5,7 | 4,9 - 6,4 |
| Consumato alcolici e guidato | 10,3 | 9,0 - 11,7 |
| Bevitori a rischio | 17,7 | 15,0 - 20,5 |
| · Forti bevitori | 18,9 | 14,7 - 23,1 |
| · Binge | 28,0 | 22,6 - 33,3 |
| · Prevalentemente fuori pasto | 13,7 | 9,7 - 17,7 |

* Riferisce di aver guidato negli ultimi 30 gg entro un'ora dall'aver bevuto 2 o più unità di bevande alcoliche.

Un terzo della popolazione piemontese è stato fermato negli ultimi 12 mesi dalle Forze dell'Ordine mentre era alla guida e il 16% di queste persone è stato sottoposto ad Etilotest (Tab. 7), risultato più elevato rispetto al Pool nazionale PASSI (12%). Tra i bevitori a rischio i fermati dalle Forze dell'Ordine sono più di 4 su 10 e il ricorso all'Etilotest sale al 25% con differenze tra le categorie di bevitori a rischio.

Tra coloro che negli ultimi 30 giorni si sono messi alla guida entro un'ora dall'aver bevuto 2 o più unità di bevande alcoliche, più della metà (56%) è stato fermato nell'ultimo anno dalle Forze dell'Ordine e oltre un terzo è stato sottoposto a Etilotest.

Tabella 7. PASSI. Fermati alla guida dalle Forze dell'Ordine negli ultimi 12 mesi e ricorso all'Etilotest sui fermati per tipo di popolazione 18-69 anni. Piemonte 2010.

| | Fermati | | Etilotest | |
|--------------------------------------|---------|-------------|-----------|-------------|
| | % | IC95% | % | IC95% |
| Popolazione totale | 32,0 | 30,5 - 33,6 | 16,1 | 14,1 - 18,2 |
| Bevitori a rischio | 42,8 | 39,3 - 46,5 | 25,2 | 20,6 - 29,8 |
| · Forti bevitori | 37,2 | 32,3 - 42,1 | 19,2 | 13,2 - 25,3 |
| · Binge | 53,0 | 47,2 - 59,0 | 31,2 | 23,9 - 38,4 |
| · Prevalentemente fuori pasto | 43,9 | 37,9 - 49,9 | 33,8 | 25,8 - 41,8 |
| Guidatori sotto l'effetto dell'alcol | 55,6 | 48,1 - 62,9 | 35,0 | 27,8 - 42,1 |

Conclusioni

Anche se in leggera diminuzione dal 2007, l'abitudine a consumare bevande alcoliche continua ad essere ben radicata e in Piemonte si stima coinvolga tra i 18 e i 69 anni circa un milione e mezzo di persone, in particolar modo di sesso maschile. Tra gli uomini tale abitudine risulta meno diffusa solo dopo i 75 anni, mentre tra le donne la prevalenza è progressivamente più elevata nelle classi di età più giovani.

Il consumo di alcol con modalità considerate a rischio per la salute coinvolge circa 700 mila persone, anche in questo caso principalmente uomini e con differenze tra i sessi minori tra i 18 ed i 34 anni ad indicare un cambiamento del comportamento femminile. In questa classe di età il consumo di alcol avviene nella maggior parte dei casi nei fine settimana e risulta particolarmente diffuso il consumo prevalentemente fuori pasto.

Sia l'assunzione di alcol che il suo consumo con modalità a rischio risultano associati principalmente ad età e sesso, ma una maggiore diffusione si osserva anche tra coloro che hanno un titolo di studio elevato, situazione quest'ultima differente da quanto accade per altri comportamenti a rischio. Le condizioni economiche non risultano influenzare in maniera significativa il consumo di alcol.

I dati mettono in risalto uno scarso interesse dei medici e degli altri operatori sanitari rispetto al consumo e all'abuso di alcol e una scarsa consapevolezza dell'attuale modalità di diffusione di queste abitudini. Infatti, meno di un quinto delle persone adulte è stata interpellata da un operatore sanitario sull'argomento nell'ultimo anno e la limitata attenzione degli operatori sanitari è rivolta soprattutto alle persone con più di 35 anni.

I Controlli delle Forze dell'Ordine, risultano invece orientati sulla popolazione a rischio di incidenti stradali per uso dell'alcol poiché sia la proporzione di fermati che quella dei soggetti successivamente sottoposta ad etilotest, sono più elevate tra i bevitori a rischio e, soprattutto, tra coloro che hanno guidato sotto l'effetto dell'alcol. Questi ultimi, stimati in meno di 1 su 10 nella popolazione generale, sono più numerosi tra i bevitori a rischio e arrivano a essere circa 1 su 4 tra i bevitori *Binge*.

La disponibilità di dati aziendali conferma complessivamente l'andamento regionale ma consente anche di identificare zone in cui le problematiche indagate risultano maggiormente diffuse e possono costituire una priorità.

Un sincero ringraziamento a tutti gli operatori delle ASL che in Piemonte hanno contribuito, e contribuiscono, alla realizzazione di PASSI e di PDA; per quest'ultima si ringraziano anche gli operatori degli Enti Gestori e quelli con contratto specifico che hanno realizzato le interviste nella sperimentazione 2010.

ESPAD: CONSUMI NELLA POPOLAZIONE STUDENTESCA

Autori: Valeria Siciliano, Loredana Fortunato, Sabrina Molinaro. Institute of Clinical Physiology, CNR, Pisa.

Lo studio: European School Survey Project on Alcohol and other Drugs (ESPAD)

I dati relativi all'uso di alcol e sostanze psicoattive illegali, nella popolazione degli studenti delle scuole superiori della regione Piemonte, sono stati estratti dallo studio ESPAD@Italia2010.

Attraverso l'auto-compilazione di un questionario cartaceo anonimo, l'indagine campionaria, a carattere nazionale, ha lo scopo di monitorare la quota di studenti di 15-19 anni che ha consumato sostanze psicoattive e di alcol in determinati intervalli di tempo: nel corso della vita, dell'ultimo anno e dell'ultimo mese. Il consumo riferito "agli ultimi 12 mesi" (prevalenza "last year") e "agli ultimi 30 giorni" (prevalenza "last month") riflettono i comportamenti più recenti e adottati allo stato attuale.

Le evidenze che emergono permettono di comprendere l'andamento del fenomeno del consumo delle sostanze, di alcol e lo stile di utilizzo delle stesse per meglio indirizzare le iniziative di prevenzione sul territorio, per tale motivo sono stati utilizzati anche i dati delle rilevazioni precedenti, a partire dal 2006.

Consumi di alcol nella regione Piemonte

L'uso di alcol comprende il consumo di vino, liquori, birra, e di alcopops, anche conosciuti come "drink leggeri". L'82,7% degli studenti del Piemonte ha bevuto alcolici almeno una volta negli ultimi dodici mesi. Considerando i consumi riferiti negli ultimi anni, si è assistito ad un leggero decremento in entrambi i generi, con prevalenze che passano dall'88% del 2006 all'84% del 2010 per i maschi e dall'85,3% all'81% per le femmine. Un decremento delle prevalenze d'uso di alcol negli ultimi dodici mesi si è rilevato anche in Italia, in generale si è passati dall'85,4% del 2006 all'82% del 2010.

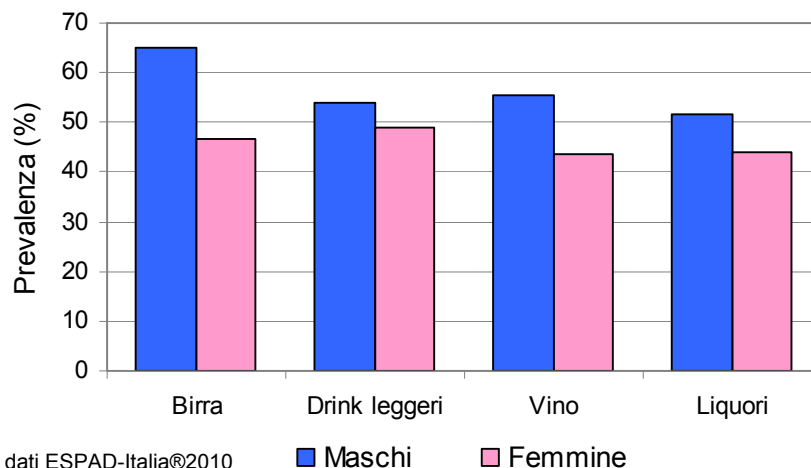
Tra tutti gli studenti piemontesi che hanno riferito il consumo di alcolici nell'ultimo anno, il 21% dei maschi e il 9% delle femmine lo ha consumato 40 o più volte, mentre, rispettivamente, il 26% ed il 40% da una a 5 volte. Se consideriamo i consumi negli ultimi trenta giorni, distinti per categorie di alcolici, si può osservare che la birra è la sostanza più utilizzata tra i ragazzi (65%) e i drink leggeri tra le ragazze (49%) (Fig. 1).

Differenze maggiori tra i generi si osservano appunto per la prevalenza d'uso di birra (tre le femmine è il 46,5%) e minori per i "drink leggeri" (54% tra i maschi).

Le studentesse scelgono meno di bere vino e liquori (44%).

Tra le varie bevande alcoliche, il primo approccio in entrambi i generi in Piemonte è avvenuto con il vino (età media di primo uso rispettivamente 12,7 e 13,3 anni). A ruota segue la birra: il primo consumo i maschi lo hanno avuto in media a circa 13 anni e le femmine a 13,5 anni. Più tardi è stato invece il primo contatto con i liquori (maschi: 13,5 anni; femmine 14,3 anni), così come per i drink leggeri, in commercio relativamente da pochi anni (età media di primo uso per i maschi 14,4 anni e per le femmine quasi 15 anni).

Figura 1: Uso di alcol (almeno una volta negli ultimi 30 giorni). Regione Piemonte. Distribuzione per genere. Anno 2010.



Elaborazione sui dati ESPAD-Italia@2010

■ Maschi

■ Femmine

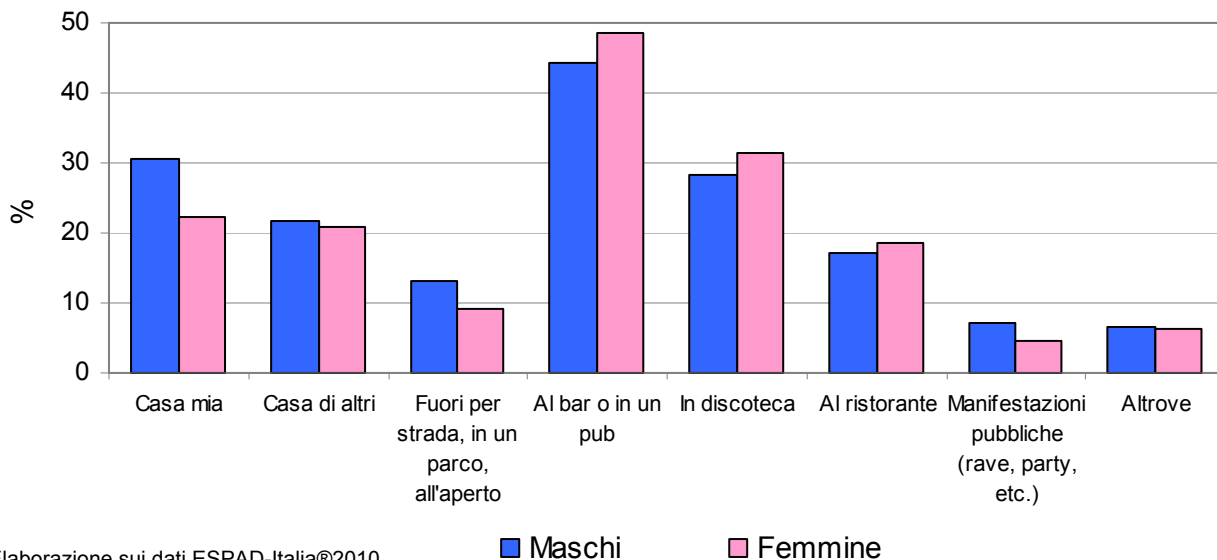
Di seguito vengono riportate le risposte alla domanda “Dove ti trovavi l'ultima volta che hai bevuto alcolici?”. Si è permesso allo studente di rispondere con più opzioni, qualora avesse bevuto alcolici in posti diversi durante l'ultima occasione (Fig. 2).

Quasi la metà degli intervistati (49% delle femmine e 44% dei maschi) riferisce di aver consumato alcolici l'ultima volta “al bar o in un pub”.

Al secondo posto per le ragazze segue la “discoteca” (31,5%) mentre i ragazzi riferiscono di aver bevuto a “casa propria” (30,5% contro il 22% delle femmine).

“A casa di altri” ha bevuto l'ultima volta circa il 21% degli intervistati, mentre “Fuori per strada” solo il 13% dei maschi ed il 9% delle femmine.

Figura 2: Luoghi in cui si è consumato alcolici l'ultima volta. Regione Piemonte. Distribuzione per genere. Anno 2010.



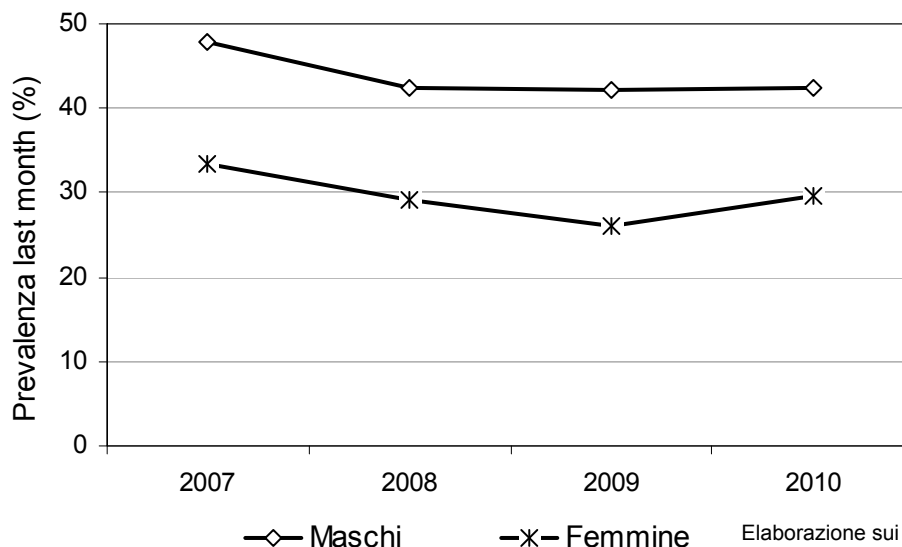
Elaborazione sui dati ESPAD-Italia©2010

Una pratica diffusa tra gli adolescenti è il binge drinking, ovvero assumere 5 o più volte bevande alcoliche in un'unica occasione.

Nella regione Piemonte, la prevalenza degli studenti che riferisce di aver praticato il binge drinking nei 30 giorni antecedenti la somministrazione del questionario è passata dal 40,5% del 2007 al 36% del 2010, in linea col dato nazionale (2010: 35,6%) (Fig. 3).

In particolare si nota una stabilizzazione tra i maschi a partire dal 2008 intorno al 42,5%, mentre tra le femmine ad un sostanziale decremento nei primi anni (dal 32% del 2007 al 25,7% del 2009), segue un leggero incremento nell'ultimo anno (2010: 29%).

Figura 3: Prevalenza di binge drinking (almeno una volta negli ultimi 30 giorni). Regione Piemonte. Distribuzione per genere. Anni 2007 – 2010.

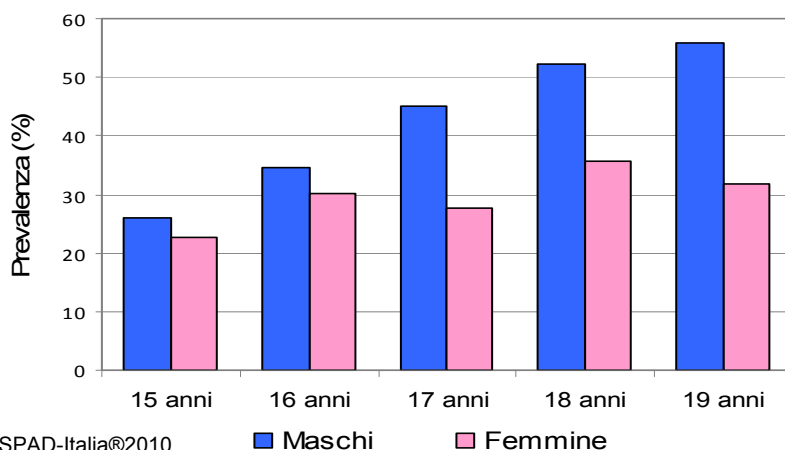


Elaborazione sui dati ESPAD-Italia©2010

Analizzando le distribuzioni delle prevalenze per genere ed età nella regione Piemonte, si osserva una maggiore propensione a questa pratica da parte degli studenti tra i 18 e i 19 anni (52,4% e 56% rispettivamente) e tra le studentesse di 18 anni (35,7%) (Fig. 4). Se tra i maschi le prevalenze aumentano con l'età, passando dal 26% dei 15enni al 56% dei 19enni, tra le femmine tra i 16 ed i 19 anni, si stabilizzano intorno al 30%. Tuttavia, differenze minori di genere si osservano tra i 15-16enni.

Tra i binge drinkers piemontesi, il 64% dei maschi ed il 69% delle femmine lo ha fatto al massimo due volte in un mese, mentre il 14% del collettivo maschile ed il 13% di quello femminile lo ha praticato 6 o più volte.

Figura 4: Prevalenza di binge drinking (almeno una volta negli ultimi 30 giorni). Regione Piemonte. Distribuzione per genere e classi d'età. Anno 2010.

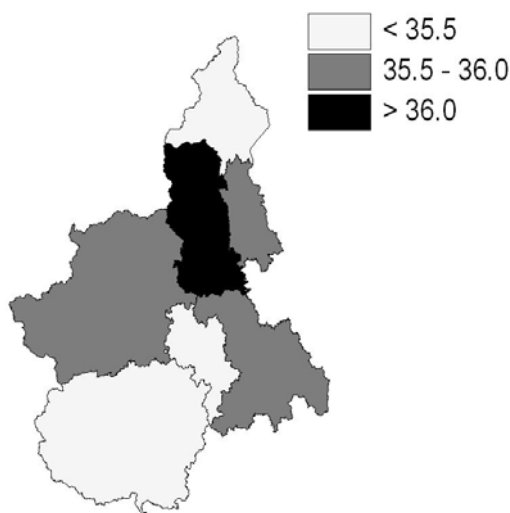


Elaborazione sui dati ESPAD-Italia©2010

■ Maschi ■ Femmine

Le province della regione Piemonte maggiormente interessate dal fenomeno di "binge drinking" sono Biella (38%) e Vercelli (36,4%). Torino, Novara ed Alessandria sono in linea con la media regionale (36%), mentre Asti è la provincia con prevalenza minore (34%) (Fig. 5).

Figura 5: Prevalenza di binge drinking (almeno una volta negli ultimi 30 giorni). Regione Piemonte. Distribuzione per Province. Anno 2010.



Elaborazione sui dati ESPAD-Italia©2010

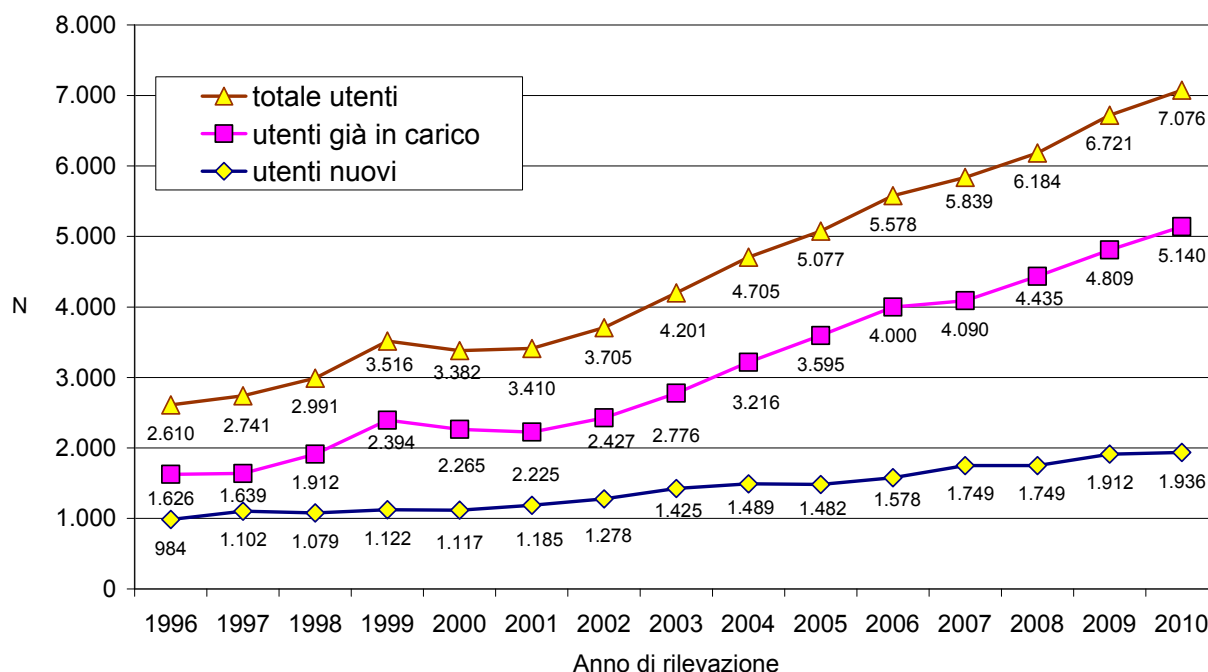
Alla domanda "Generalmente, quanti drink ti sono necessari per ubriacarti?" la maggior parte dei maschi (47%) e delle femmine (40%) riferisce di aver "bisogno" dai 5 agli 8 drink. Solo per il 2% dei maschi e per l'11% delle femmine bastano 1 o 2 drink per ubriacarsi, mentre il 31% dei maschi ed l'11% delle femmine ha bisogno di 9 o più drink.

L'età media in cui gli studenti piemontesi si sono ubriacati la prima volta risulta essere intorno ai 15 anni (leggermente più alta per le femmine: 15,3 anni), così come nel resto d'Italia.

UTENTI DEI DIPARTIMENTI PER LE DIPENDENZE (DPD)

Andamento temporale.

Numero utenti alcoldipendenti per tipologia utente e anno d'osservazione. Piemonte 1996-2010. Scheda ALC03. Non sono stati conteggiati i dati degli utenti trattati nelle sedi CARCERE.



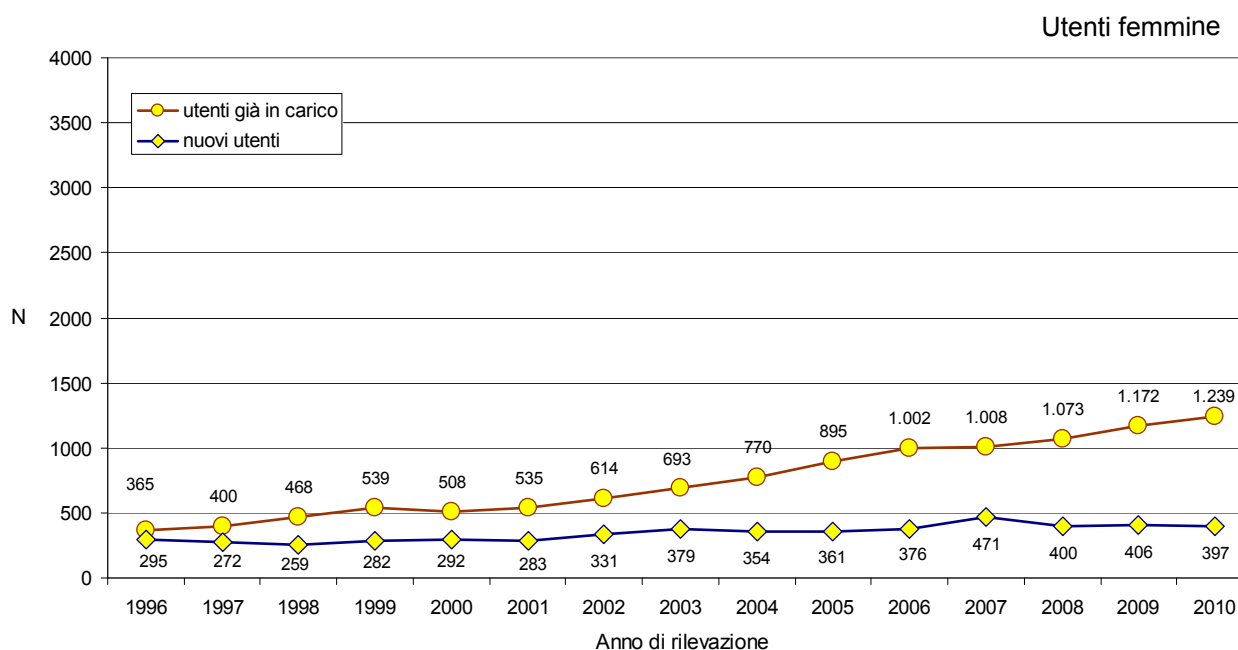
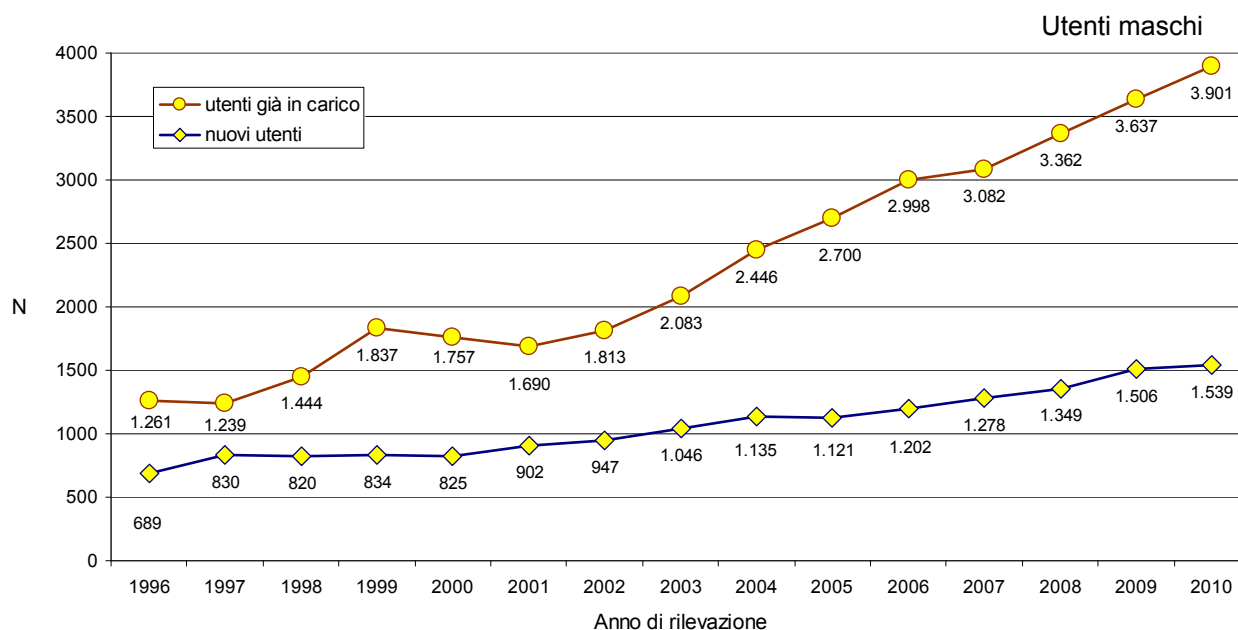
Dopo la stabilizzazione osservata nel periodo compreso tra il 1999 e il 2001, il numero di utenti alcoldipendenti in carico ai Dipartimenti per le Dipendenze (DPD) è progressivamente aumentato negli anni successivi.

Nel 2009 gli utenti trattati sono stati 6.721 con un aumento di 537 unità (8,7%) rispetto al 2008, mentre nel 2010 sono stati trattati 7.076 soggetti, con un incremento di 355 unità pari a circa il 5% rispetto al 2009. L'aumento del 2010 rispetto al 2009 è dovuto prevalentemente agli utenti già in carico che sono aumentati di 331 unità (+7%) mentre i nuovi utenti sono rimasti pressoché stabili, con un aumento di sole 24 unità (+1%). Sono inoltre stati trattati presso i DPD altri 1.467 soggetti con l'alcol come sostanza secondaria di abuso nel 2009 e altri 1.330 soggetti nel 2010 (dati riportati nel Bollettino dipendenze 2011).

In base ai dati ottenuti da altre fonti (indagini di popolazione, ricoveri e mortalità per patologie alcolcorrelate, dati sul consumo di alcol) che rilevano una diminuzione dei consumi e delle sue conseguenze sanitarie, si ritiene che tale aumento sia da ricondurre ad un'aumentata recettività da parte dei servizi e ad una maggiore sensibilità della popolazione al riconoscimento della presenza dei problemi alcolcorrelati e delle opzioni di trattamento.

Genere.

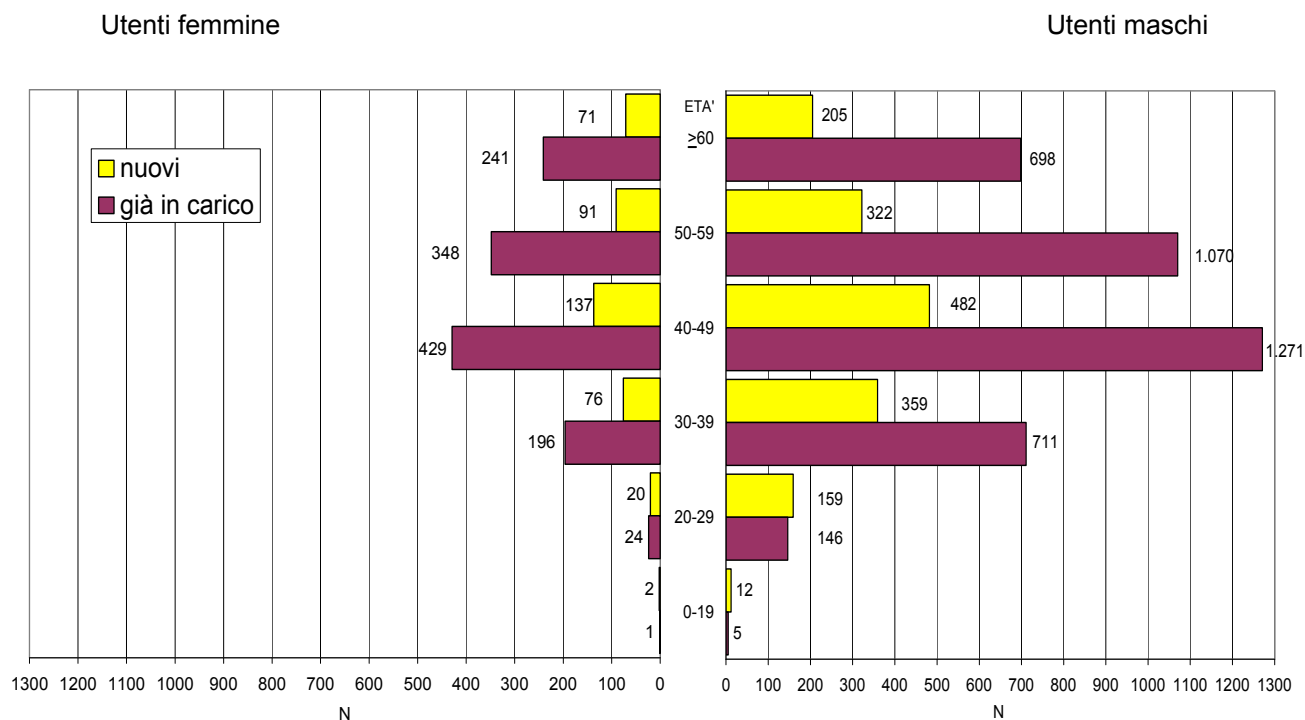
Numero utenti alcol dipendenti nuovi e già in carico per sesso e anno d'osservazione. Piemonte 1996-2010. Scheda ALC03. Non sono stati conteggiati i dati degli utenti trattati nelle sedi CARCERE.



Gli utenti già in carico continuano ad aumentare progressivamente dal 2002. Nel 2010 l'incremento, rispetto al 2009 è stato, tra i maschi, del 7% pari a 264 unità in più, tra le donne del 6% pari a 67 unità in più. Si osservano invece differenze di genere tra i nuovi utenti: le donne diminuiscono nel 2010 di 9 unità (-2%) rispetto al 2009, mentre gli uomini sono aumentati di 33 unità, con un incremento percentuale del 2%. Il rapporto maschi/femmine negli ultimi anni aumenta leggermente raggiungendo nel 2010 il valore di 3,5 maschi per ogni femmina (nel 2008 era 3,2/1).

Età.

Utenti alcol dipendenti per tipologia, per classi di età e per sesso. Piemonte 2010. Scheda ALC03. Non sono stati conteggiati i dati degli utenti trattati nelle sedi CARCERE.



La distribuzione per età degli utenti nel 2010 è sostanzialmente invariata rispetto al 2009 e 2008.

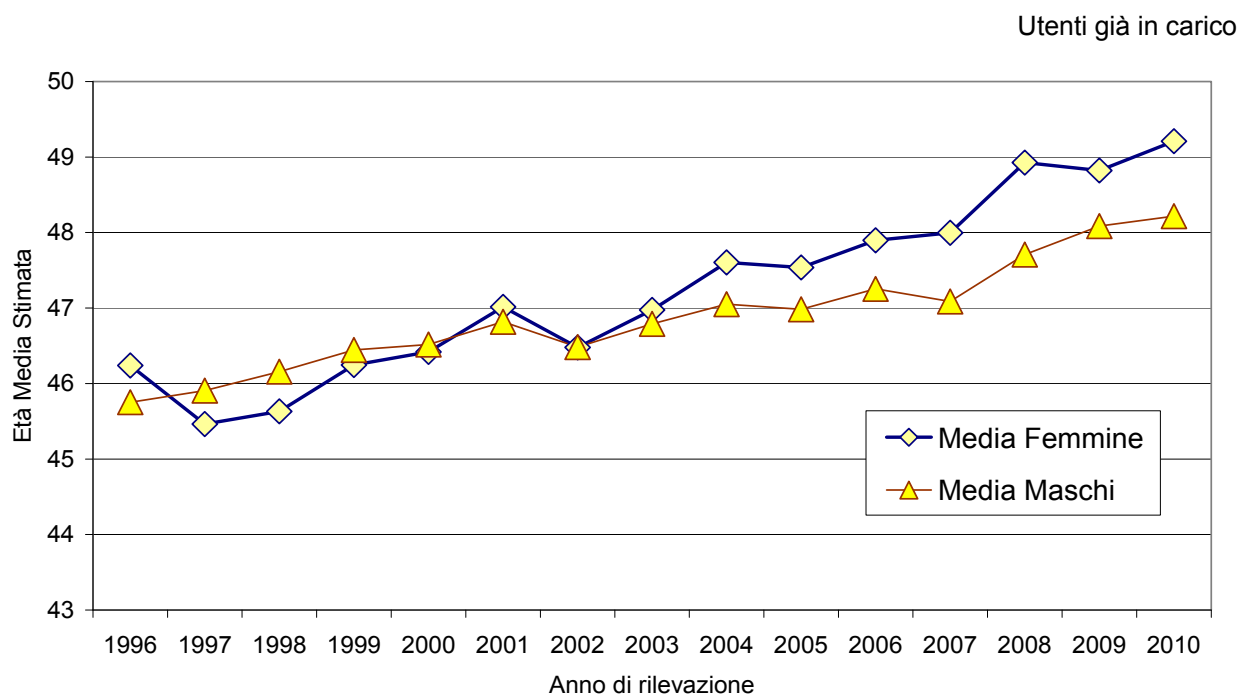
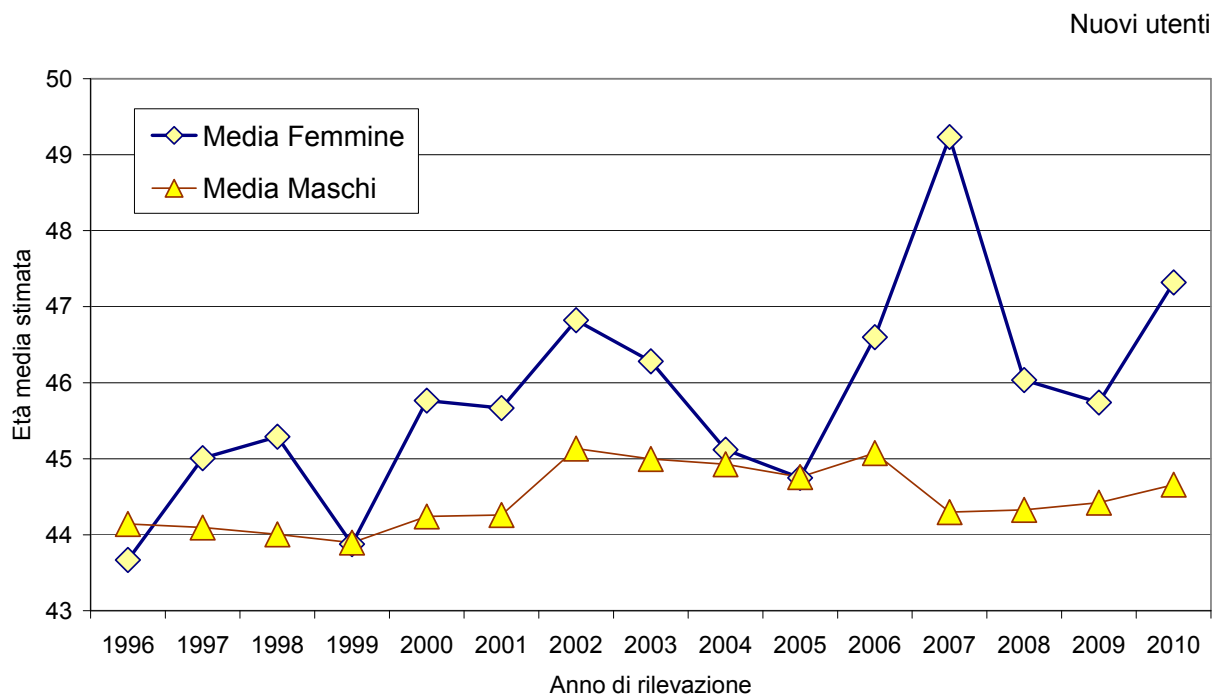
Tra gli utenti maschi già in carico la classe di età tra 40-49 anni è la più numerosa (32,6%). Seguono le classi di età 50-59 anni, 30-39 e di 60 o più anni che si attestano rispettivamente al 27,4%, 18,2% e 17,9%. Nelle femmine già in carico la classe di età più rappresentata è quella tra i 40-49 anni (34,6%), seguita da quella 50-59 anni e 60 o più anni (rispettivamente: 28,1% e 19,5%).

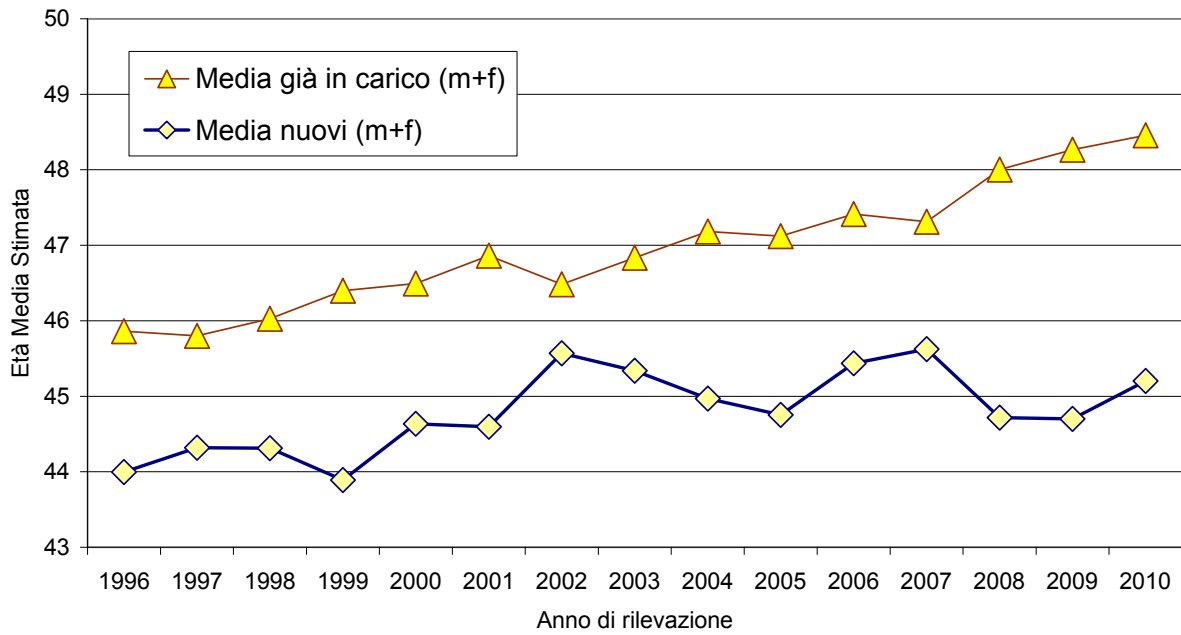
Tra i nuovi utenti maschi la classe di età più rappresentata è sempre quella 40-49 anni (31,3%), seguita da quella 30-39 anni e 50-59 anni (rispettivamente 23,3% e 20,9%). Anche tra le femmine nuove utenti la classe di età 40-49 anni è quella più numerosa (34,5%), seguita da quelle 50-59 anni e 30-39 anni (rispettivamente: 22,9% e 19,1%).

Aggregando i nuovi utenti con età di 50 o più anni, emerge che nei maschi la proporzione del 2010 è pari al 34,2% (in linea con le precedenti rilevazioni) e nelle donne è del 40,8%. Quest'ultimo dato, nelle donne, evidenzia un incremento rispetto sia al 2009 che al 2008 (rispettivamente al 34,5% e 35%) e nel contempo vi è una riduzione di utenti donne con età compresa tra i 30 e 49 anni che nel 2010 scende al 53,6% rispetto al 58,4% del 2009 e 60,8% del 2008.

Andamento temporale delle età medie.

Stima delle età medie degli utenti alcol dipendenti per sesso, tipologia utente e anno di osservazione. Piemonte 1996-2010. Scheda ANN03. Numero soggetti trattati nell'anno. Nota: non sono stati conteggiati i dati degli utenti trattati nelle sedi CARCERE.

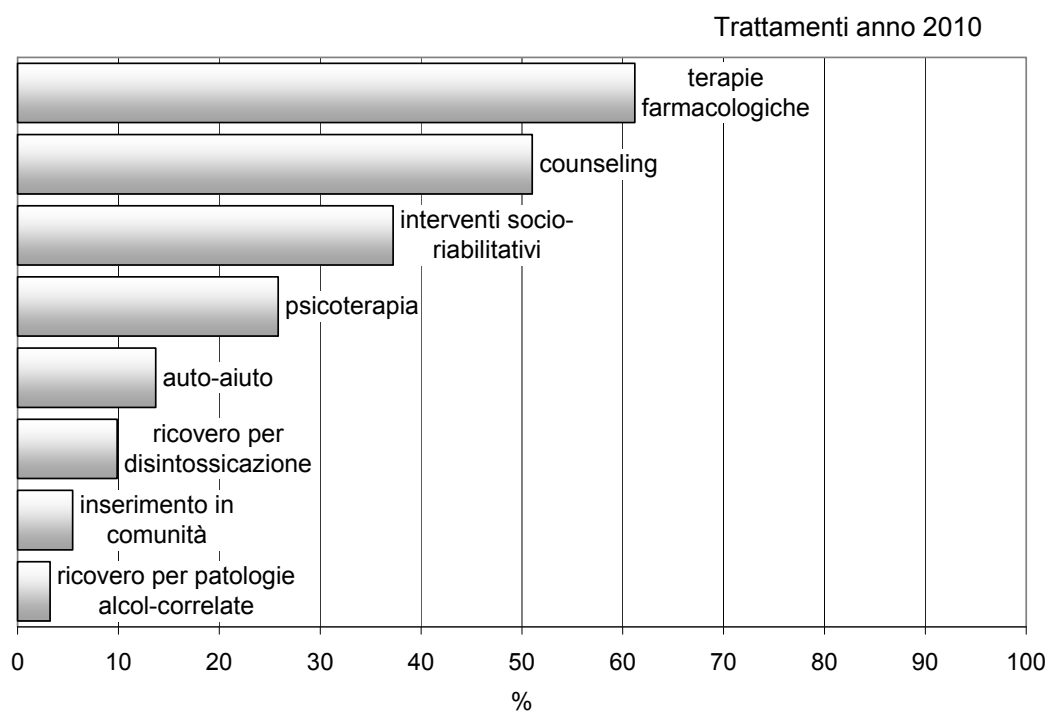
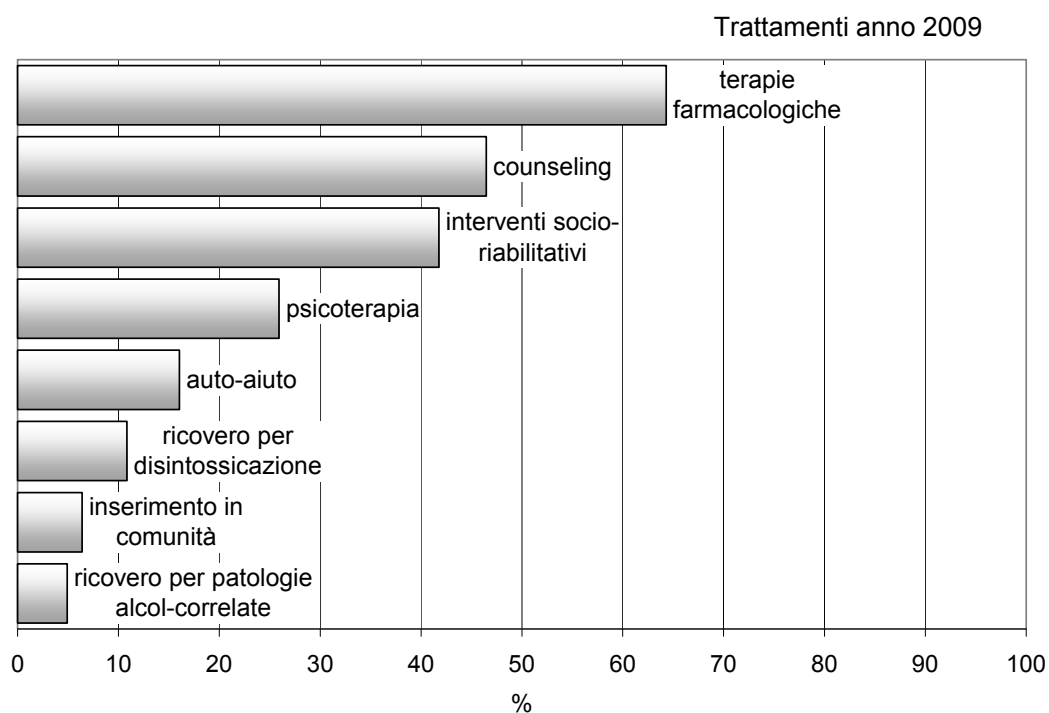




L'età media degli utenti già in carico dagli anni precedenti presenta un trend in crescita: da 45,9 anni nel 1996 a 48,5 anni nel 2010. L'età media dei nuovi utenti è anch'essa aumentata, nel medesimo periodo, pur in presenza di forti oscillazioni da 44 a 45,2 anni. Le donne trattate presso i servizi di alcolologia hanno un'età media superiore a quella degli uomini: nel 2010 era di 49,2 anni tra gli utenti già in carico dagli anni precedenti e di 47,3 anni tra i nuovi utenti, mentre nei maschi era rispettivamente di 48,2 e 44,7 anni.

Trattamenti.

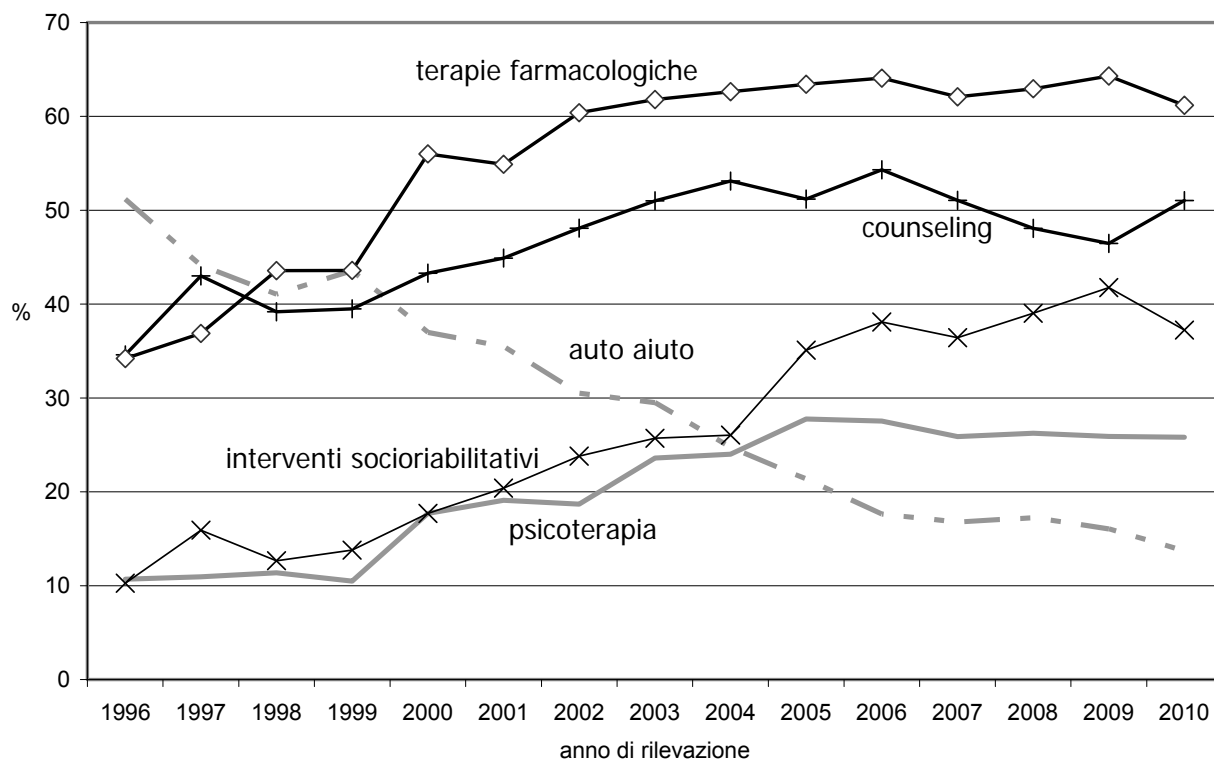
Trattamenti per utenti alcoldipendenti. Percentuali. Piemonte 2009 e 2010. Scheda ALC06. Nota: non sono stati conteggiati i dati degli utenti trattati nelle sedi CARCERE.



Nel 2010 la terapia farmacologica continua ad essere la tipologia di trattamento con cui vengono più frequentemente trattati i pazienti alcoldipendenti (61%). Seguono, nell'ordine, gli interventi di counseling (51%, in aumento), quelli socio-riabilitativi (37%), la psicoterapia (26%), l'inserimento presso i gruppi di auto-aiuto (14%), il ricovero per disintossicazione (10%), l'inserimento in comunità (5%) e il ricovero per patologie alcol-correlate (3%).

Andamento temporale dei trattamenti.

Distribuzione temporale dei trattamenti per alcol dipendenti. Percentuali. Piemonte 1996-2010. Scheda ALC06.
Nota: non sono stati conteggiati i dati degli utenti trattati nelle sedi CARCERE.



| Trattamenti | 1996 | 1997 | 1998 | 1999 | 2000 | 2001 | 2002 | 2003 | 2004 | 2005 | 2006 | 2007 | 2008 | 2009 | 2010 |
|--|------|------|------|------|------|------|------|------|------|------|------|------|------|------|------|
| ricovero per patologie alcol-correlate | 6,1 | 4,9 | 5,0 | 4,6 | 5,6 | 0,7 | 0,6 | 1,0 | 3,9 | 3,9 | 3,2 | 3,4 | 4,9 | 4,9 | 3,2 |
| inserimento in comunità | 6,2 | 4,5 | 4,0 | 4,2 | 4,9 | 4,9 | 5,2 | 5,7 | 5,1 | 5,4 | 5,8 | 5,5 | 6,2 | 6,4 | 5,5 |
| ricovero per disintossicazione | 11,7 | 9,6 | 8,3 | 8,9 | 8,2 | 10,6 | 11,5 | 12,0 | 10,6 | 12,7 | 12,4 | 13,4 | 10,5 | 10,8 | 9,9 |
| auto-aiuto | 51,2 | 44,1 | 41,1 | 43,5 | 37,0 | 35,5 | 30,5 | 29,5 | 24,7 | 21,4 | 17,6 | 16,8 | 17,3 | 16,1 | 13,7 |
| psicoterapia | 10,7 | 10,9 | 11,4 | 10,5 | 17,7 | 19,1 | 18,7 | 23,6 | 24,0 | 27,8 | 27,5 | 25,9 | 26,2 | 25,9 | 25,8 |
| interventi socio-riabilitativi | 10,3 | 15,9 | 12,7 | 13,8 | 17,7 | 20,4 | 23,8 | 25,7 | 26,1 | 35,1 | 38,1 | 36,4 | 39,0 | 41,8 | 37,2 |
| counseling | 34,6 | 43,0 | 39,2 | 39,5 | 43,3 | 44,9 | 48,1 | 51,0 | 53,1 | 51,2 | 54,3 | 51,1 | 48,1 | 46,5 | 51,0 |
| terapie farmacologiche | 34,2 | 36,9 | 43,6 | 43,6 | 56,0 | 54,9 | 60,4 | 61,8 | 62,6 | 63,4 | 64,1 | 62,1 | 63,0 | 64,3 | 61,2 |

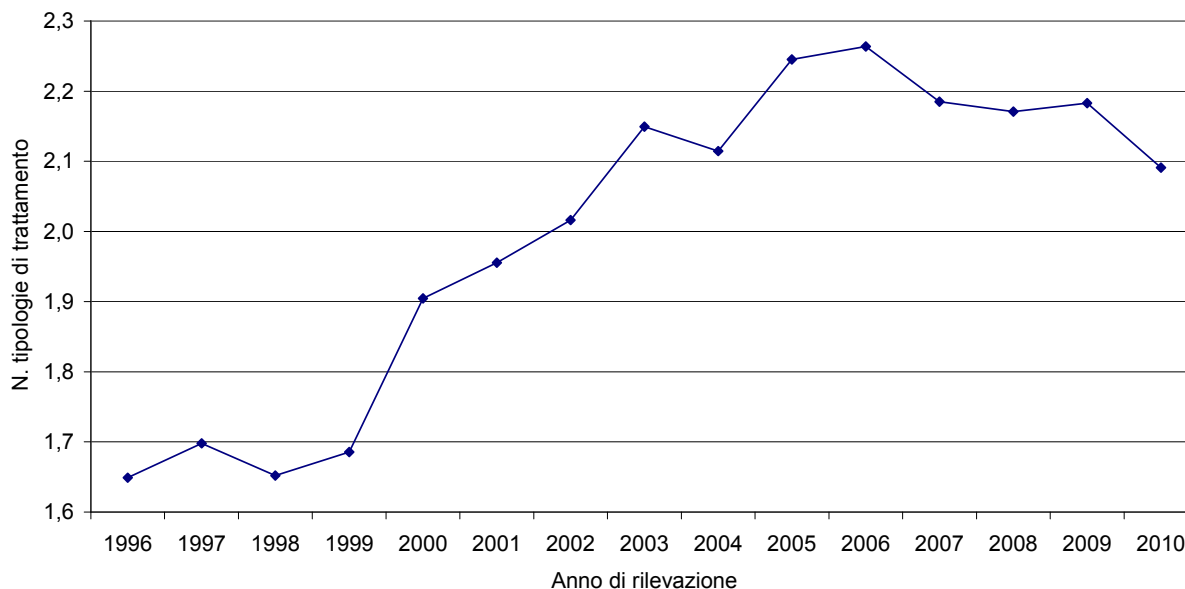
La proporzione di utenti trattata nelle differenti tipologie di trattamento presenta un andamento temporale differenziato.

La proporzione di utenti trattati con terapie farmacologiche, dopo un periodo di sostanziale stabilità, cala nel 2010 al 61% tornando a valori inferiori a quelli raggiunti nel 2003. Cala al 37% la proporzione di utenti trattati con interventi socio-riabilitativi invertendo nel 2010 la tendenza all'aumento degli anni precedenti. Prosegue la diminuzione della proporzione di utenti trattati nei gruppi d'auto-aiuto (14% nel 2010). Diminuisce al 3,2% la proporzione di utenti ricoverati per patologie alcol correlate riportandosi ai valori del 2006 (dati non inseriti nel grafico). La proporzione di utenti ricoverati per disintossicazione continua a diminuire: il 10% nel 2010 il valore più basso dal 2001 (dati non inseriti nel grafico).

La proporzione di utenti trattati con psicoterapia è stabile negli ultimi anni (26% nel 2010), come quella degli inserimenti in comunità (5% nel 2010) pur in presenza di alcune oscillazioni (dati non inseriti nel grafico). La proporzione di utenti trattati con interventi di counseling presenta forti oscillazioni intorno al 51% dal 2003.

Andamento temporale del numero di trattamenti per utente.

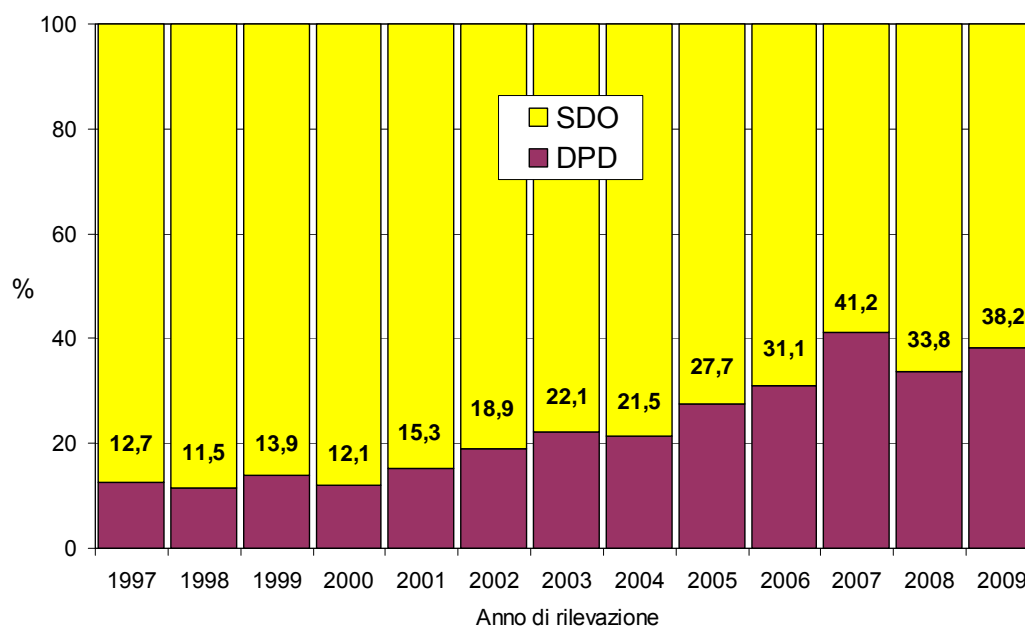
Utenti alcol dipendenti. Andamento temporale del numero di trattamenti per utente. Piemonte 1996-2010. Scheda ALC06. Nota: non sono stati conteggiati i dati degli utenti trattati nelle sedi CARCERE.



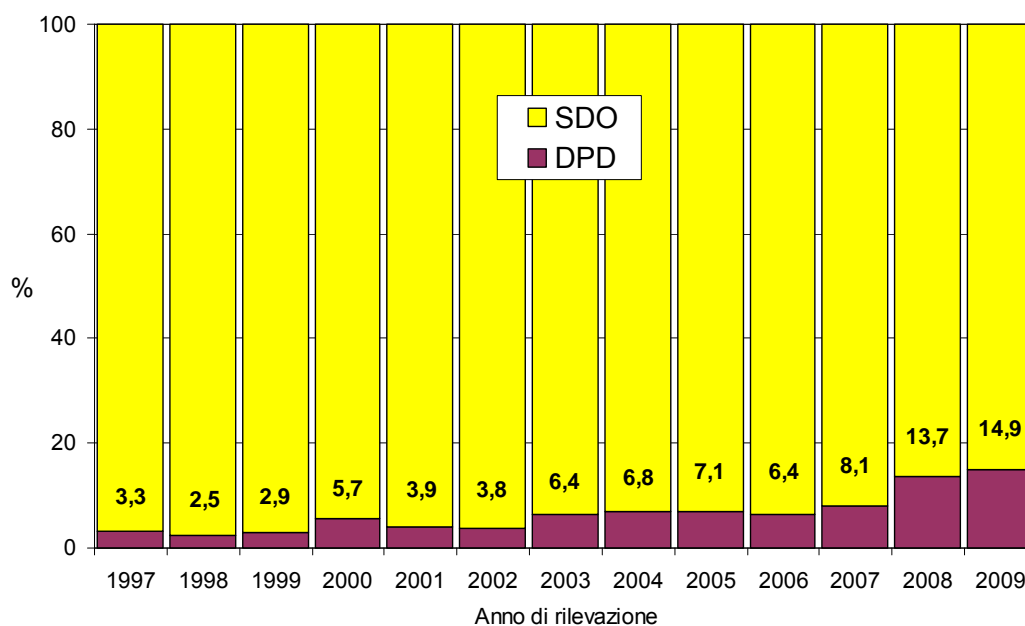
Coerentemente con quanto esposto a pag. 27, dopo il progressivo aumento fino al 2006, prosegue nel 2010 la diminuzione del numero di tipologie di trattamento che sono prescritte nel corso dell'anno ad ogni paziente, un indicatore della complessità dei trattamenti. Nel 2010 ogni paziente è stato trattato in media con 2,1 diverse tipologie di trattamento.

Ricoveri di utenti alcoldipendenti dal DPD e di soggetti residenti.

Soggetti ricoverati dal DPD e primi ricoveri per dipendenza e abuso di alcol per anno. Percentuali. Piemonte 1997-2009. Scheda ALC06 e SDO. Elaborazione OED, ICD 9: 303, 305.0, 790.3.



Soggetti ricoverati dal DPD e primi ricoveri per patologie alcolcorrelate per anno. Percentuali. Piemonte 1997-2009. Scheda ALC06 e SDO. Elaborazione OED, ICD 9: 291, 571.0-571.3, 425.5.



La proporzione di soggetti ricoverati per dipendenza e abuso di alcol inviati dal DPD, rispetto al totale rilevato in base all'archivio SDO, è progressivamente aumentata raggiungendo il 38% nel 2009. La restante quota (62% nel 2009) rappresenterebbe la percentuale di utenti alcoldipendenti trattati in regime di ricovero ospedaliero su invio di un'agenzia diversa dai DPD.

Anche la proporzione di soggetti ricoverati per patologie alcolcorrelate inviati dai DPD mostra un incremento raggiungendo il 15% del totale nel 2009. La restante quota (85% nel 2009) rappresenterebbe la percentuale di utenti con patologie alcolcorrelate trattati in regime di ricovero ospedaliero su invio di una struttura diversa dai DPD.

Utenti alcoldipendenti per tipologia utente, sesso, ASL e per sede operativa. Piemonte 2009 e 2010.

Scheda ALC03. Non sono stati conteggiati i dati degli utenti trattati nelle sedi CARCERE. Per l'ASL TO1 il tasso di via Farinelli è stato calcolato sommando gli utenti di via Montevideo e usando come denominatore la somma delle popolazioni afferenti ai due servizi. Analogamente si è proceduto per l'ASL TO4 (Ciriè/Lanzo Torinese, Chivasso/SSDA).

| ASL | ANNO 2009 Sede operativa | nuovi utenti | | | utenti già in carico | | | | totale utenti | | | tassi st./ 100.000 |
|-----------------|-----------------------------|--------------|---------|--------|----------------------|---------|--------|-------|---------------|---------|--------|-----------------------|
| | | maschi | femmine | totale | maschi | femmine | totale | % | maschi | femmine | totale | |
| TO1 | V. PASSALACQUA | 4 | 6 | 10 | 63 | 29 | 92 | 90,2 | 67 | 35 | 102 | 124,40 |
| | V. LOMBROSO | 22 | 3 | 25 | 29 | 16 | 45 | 64,3 | 51 | 19 | 70 | 117,47 |
| | V. MONTEVIDEO | 0 | 0 | 0 | 21 | 9 | 30 | 100,0 | 21 | 9 | 30 | -- |
| | V. FARINELLI | 22 | 12 | 34 | 110 | 46 | 156 | 82,1 | 132 | 58 | 190 | 193,86 |
| | V. NOMIS DI COSSILLA | 15 | 7 | 22 | 48 | 18 | 66 | 75,0 | 63 | 25 | 88 | 87,75 |
| | V. MONTE ORTIGARA | 16 | 5 | 21 | 81 | 20 | 101 | 82,8 | 97 | 25 | 122 | 91,87 |
| TO2 | P.ZZA MONTALE | 62 | 16 | 78 | 89 | 34 | 123 | 61,2 | 151 | 50 | 201 | 89,16 |
| | VIA ARTISTI | 72 | 19 | 91 | 165 | 72 | 237 | 72,3 | 237 | 91 | 328 | 168,33 |
| TO3 | COLLEGNANO | 16 | 4 | 20 | 50 | 21 | 71 | 78,0 | 66 | 25 | 91 | 103,65 |
| | RIVOLI | 13 | 4 | 17 | 48 | 11 | 59 | 77,6 | 61 | 15 | 76 | 96,60 |
| | AVIGLIANA | 30 | 3 | 33 | 67 | 19 | 86 | 72,3 | 97 | 22 | 119 | 129,41 |
| | VENARIA | 14 | 7 | 21 | 29 | 7 | 36 | 63,2 | 43 | 14 | 57 | 87,27 |
| | GIAVENO | 17 | 2 | 19 | 16 | 8 | 24 | 55,8 | 33 | 10 | 43 | 140,83 |
| | BEINASCO | 23 | 6 | 29 | 32 | 14 | 46 | 61,3 | 55 | 20 | 75 | 270,66 |
| | PEROSA ARGENTINA | 12 | 2 | 14 | 37 | 4 | 41 | 74,5 | 49 | 6 | 55 | 286,98 |
| | TORRE PELLICE | 7 | 2 | 9 | 42 | 16 | 58 | 86,6 | 49 | 18 | 67 | 310,79 |
| PINEROLO | 27 | 14 | 41 | 184 | 62 | 246 | 85,7 | 211 | 76 | 287 | 79,45 | |
| TO4 | CIRIÉ | 44 | 5 | 49 | 53 | 19 | 72 | 59,5 | 97 | 24 | 121 | 180,42 |
| | LANZO T.SE | 25 | 2 | 27 | 49 | 22 | 71 | 72,4 | 74 | 24 | 98 | |
| | CHIVASSO | 0 | 1 | 1 | 2 | 0 | 2 | 66,7 | 2 | 1 | 3 | 139,40 |
| | SSDA | 64 | 23 | 87 | 141 | 53 | 194 | 69,0 | 205 | 76 | 281 | |
| | RIVAROLO C.SE | 34 | 2 | 36 | 140 | 29 | 169 | 82,4 | 174 | 31 | 205 | 255,14 |
| | IVREA | 34 | 8 | 42 | 141 | 28 | 169 | 80,1 | 175 | 36 | 211 | 283,35 |
| CALUSO | 15 | 1 | 16 | 44 | 10 | 54 | 77,1 | 59 | 11 | 70 | 183,42 | |
| TO5 | CARMAGNOLA | 12 | 7 | 19 | 44 | 13 | 57 | 75,0 | 56 | 20 | 76 | 146,83 |
| | MONCALIERI | 27 | 13 | 40 | 40 | 18 | 58 | 59,2 | 67 | 31 | 98 | 124,71 |
| | NICHELINO | 15 | 6 | 21 | 35 | 12 | 47 | 69,1 | 50 | 18 | 68 | 89,30 |
| | CHIERI | 19 | 6 | 25 | 71 | 19 | 90 | 78,3 | 90 | 25 | 115 | 113,35 |
| VC | VERCELLI | 7 | 5 | 12 | 42 | 11 | 53 | 81,5 | 49 | 16 | 65 | 61,94 |
| | BORGOSERIA | 14 | 3 | 17 | 82 | 24 | 106 | 86,2 | 96 | 27 | 123 | 168,20 |
| BI | BIELLA | 17 | 4 | 21 | 127 | 43 | 170 | 89,0 | 144 | 47 | 191 | 159,21 |
| | COSSATO | 20 | 4 | 24 | 63 | 27 | 90 | 78,9 | 83 | 31 | 114 | 191,78 |
| NO | NOVARA | 52 | 15 | 67 | 179 | 58 | 237 | 78,0 | 231 | 73 | 304 | 225,18 |
| | TRECCATE | 16 | 3 | 19 | 52 | 4 | 56 | 74,7 | 68 | 7 | 75 | 122,77 |
| | ARONA | 23 | 12 | 35 | 63 | 20 | 83 | 70,3 | 86 | 32 | 118 | 145,42 |
| | BORGOMANERO | 42 | 8 | 50 | 60 | 20 | 80 | 61,5 | 102 | 28 | 130 | 175,52 |
| VCO | VERBANIA | 30 | 13 | 43 | 45 | 12 | 57 | 57,0 | 75 | 25 | 100 | 151,01 |
| | DOMODOSSOLA | 29 | 5 | 34 | 102 | 25 | 127 | 78,9 | 131 | 30 | 161 | 241,18 |
| | GRAVELLONA TOCE | 13 | 5 | 18 | 37 | 13 | 50 | 73,5 | 50 | 18 | 68 | 155,65 |
| CN1 | CUNEO | 34 | 19 | 53 | 74 | 15 | 89 | 62,7 | 108 | 34 | 142 | 199,92 |
| | DRONERO | 35 | 9 | 44 | 60 | 4 | 64 | 59,3 | 95 | 13 | 108 | 266,98 |
| | BOVES | 26 | 11 | 37 | 54 | 17 | 71 | 65,7 | 80 | 28 | 108 | 232,16 |
| | MONDOVI | 42 | 8 | 50 | 82 | 25 | 107 | 68,2 | 124 | 33 | 157 | 183,39 |
| | SAVIGLIANO | 141 | 18 | 159 | 143 | 51 | 194 | 55,0 | 284 | 69 | 353 | 211,42 |
| CN2 | BRA | 16 | 2 | 18 | 14 | 2 | 16 | 47,1 | 30 | 4 | 34 | 53,54 |
| | ALBA | 29 | 7 | 36 | 65 | 14 | 79 | 68,7 | 94 | 21 | 115 | 109,92 |
| AT | ASTI | 48 | 11 | 59 | 81 | 19 | 100 | 62,9 | 129 | 30 | 159 | 107,39 |
| | NIZZA M.TO | 17 | 4 | 21 | 34 | 10 | 44 | 67,7 | 51 | 14 | 65 | 111,59 |
| AL | TORTONA | 12 | 5 | 17 | 74 | 33 | 107 | 86,3 | 86 | 38 | 124 | 195,03 |
| | ALESSANDRIA | 59 | 20 | 79 | 72 | 32 | 104 | 56,8 | 131 | 52 | 183 | 141,25 |
| | VALENZA | 15 | 4 | 19 | 23 | 12 | 35 | 64,8 | 38 | 16 | 54 | 192,51 |
| | CASALE M.TO | 27 | 8 | 35 | 56 | 19 | 75 | 68,2 | 83 | 27 | 110 | 127,25 |
| | NOVI LIGURE | 33 | 9 | 42 | 44 | 15 | 59 | 58,4 | 77 | 24 | 101 | 138,10 |
| | OVADA | 28 | 1 | 29 | 6 | 7 | 13 | 31,0 | 34 | 8 | 42 | 145,39 |
| ACQUI TERME | 20 | 7 | 27 | 32 | 11 | 43 | 61,4 | 52 | 18 | 70 | 163,02 | |
| TOTALE PIEMONTE | | 1.506 | 406 | 1.912 | 3.637 | 1.172 | 4.809 | 71,6 | 5.143 | 1.578 | 6.721 | 151,17 |

| ASL | ANNO 2010 Sede operativa | nuovi utenti | | | utenti già in carico | | | | totale utenti | | | tassi st./ 100.000 |
|-----------------|-----------------------------|--------------|---------|--------|----------------------|---------|--------|------|---------------|---------|--------|-----------------------|
| | | maschi | femmine | totale | maschi | femmine | totale | % | maschi | femmine | totale | |
| TO1 | V. PASSALACQUA | 16 | 8 | 24 | 56 | 32 | 88 | 78,6 | 72 | 40 | 112 | 136,85 |
| | V. LOMBROSO | 16 | 6 | 22 | 39 | 13 | 52 | 70,3 | 55 | 19 | 74 | 124,66 |
| | V. FARINELLI/ V. MONTEVIDEO | 17 | 8 | 25 | 128 | 60 | 188 | 88,3 | 145 | 68 | 213 | 187,09 |
| | V. NOMIS DI COSSILLA | 16 | 2 | 18 | 55 | 22 | 77 | 81,1 | 71 | 24 | 95 | 94,38 |
| | V. MONTE ORTIGARA | 28 | 8 | 36 | 85 | 26 | 111 | 75,5 | 113 | 34 | 147 | 111,03 |
| TO2 | P.ZZA MONTALE | 54 | 18 | 72 | 100 | 32 | 132 | 64,7 | 154 | 50 | 204 | 90,63 |
| | VIA ARTISTI | 87 | 22 | 109 | 163 | 68 | 231 | 67,9 | 250 | 90 | 340 | 174,39 |
| TO3 | COLLEGNO | 20 | 5 | 25 | 48 | 18 | 66 | 72,5 | 68 | 23 | 91 | 103,42 |
| | RIVOLI | 14 | 3 | 17 | 42 | 12 | 54 | 76,1 | 56 | 15 | 71 | 89,73 |
| | AVIGLIANA | 30 | 3 | 33 | 67 | 19 | 86 | 72,3 | 97 | 22 | 119 | 129,41 |
| | VENARIA | 11 | 2 | 13 | 36 | 14 | 50 | 79,4 | 47 | 16 | 63 | 96,85 |
| | BEINASCO/GIAVENO | 28 | 8 | 36 | 58 | 22 | 80 | 69,0 | 86 | 30 | 116 | 93,02 |
| | PEROSA ARGENTINA | 10 | 0 | 10 | 55 | 6 | 61 | 85,9 | 65 | 6 | 71 | 351,22 |
| | TORRE PELLICE | 12 | 3 | 15 | 41 | 16 | 57 | 79,2 | 53 | 19 | 72 | 310,69 |
| PINEROLO | 39 | 6 | 45 | 165 | 62 | 227 | 83,5 | 204 | 68 | 272 | 294,54 | |
| TO4 | CIRIÉ | 66 | 5 | 71 | 61 | 24 | 85 | 54,5 | 127 | 29 | 156 | 239,69 |
| | LANZO T.SE | 27 | 6 | 33 | 76 | 26 | 102 | 75,6 | 103 | 32 | 135 | 130,06 |
| | CHIVASSO | 0 | 1 | 1 | 1 | 1 | 2 | 66,7 | 1 | 2 | 3 | |
| | SSDA | 48 | 21 | 69 | 138 | 55 | 193 | 73,7 | 186 | 76 | 262 | |
| | RIVAROLO C.SE | 14 | 5 | 19 | 178 | 20 | 198 | 91,2 | 192 | 25 | 217 | 270,21 |
| | IVREA | 38 | 12 | 50 | 167 | 32 | 199 | 79,9 | 205 | 44 | 249 | 333,32 |
| CALUSO | 29 | 2 | 31 | 44 | 9 | 53 | 63,1 | 73 | 11 | 84 | 221,18 | |
| TO5 | CARMAGNOLA | 14 | 7 | 21 | 42 | 19 | 61 | 74,4 | 56 | 26 | 82 | 159,17 |
| | MONCALIERI | 19 | 6 | 25 | 48 | 23 | 71 | 74,0 | 67 | 29 | 96 | 124,18 |
| | NICHELINO | 18 | 2 | 20 | 38 | 13 | 51 | 71,8 | 56 | 15 | 71 | 92,97 |
| | CHIERI | 27 | 7 | 34 | 85 | 17 | 102 | 75,0 | 112 | 24 | 136 | 134,93 |
| VC | VERCELLI | 21 | 2 | 23 | 22 | 8 | 30 | 56,6 | 43 | 10 | 53 | 50,49 |
| | BORGOSIESIA | 23 | 2 | 25 | 85 | 27 | 112 | 81,8 | 108 | 29 | 137 | 187,11 |
| BI | BIELLA | 19 | 7 | 26 | 139 | 34 | 173 | 86,9 | 158 | 41 | 199 | 166,25 |
| | COSSATO | 18 | 7 | 25 | 51 | 24 | 75 | 75,0 | 69 | 31 | 100 | 168,44 |
| NO | NOVARA | 66 | 14 | 80 | 178 | 64 | 242 | 75,2 | 244 | 78 | 322 | 238,28 |
| | TRECCATE | 18 | 5 | 23 | 48 | 11 | 59 | 72,0 | 66 | 16 | 82 | 135,51 |
| | ARONA | 14 | 7 | 21 | 81 | 28 | 109 | 83,8 | 95 | 35 | 130 | 160,72 |
| | BORGOMANERO | 26 | 4 | 30 | 102 | 27 | 129 | 81,1 | 128 | 31 | 159 | 214,86 |
| VCO | VERBANIA | 15 | 10 | 25 | 41 | 16 | 57 | 69,5 | 56 | 26 | 82 | 122,91 |
| | DOMODOSSOLA | 33 | 2 | 35 | 97 | 22 | 119 | 77,3 | 130 | 24 | 154 | 229,93 |
| | GRAVELLONA TOCE | 25 | 6 | 31 | 35 | 18 | 53 | 63,1 | 60 | 24 | 84 | 192,64 |
| CN1 | CUNEO | 41 | 17 | 58 | 83 | 18 | 101 | 63,5 | 124 | 35 | 159 | 223,71 |
| | DRONERO | 35 | 8 | 43 | 63 | 6 | 69 | 61,6 | 98 | 14 | 112 | 277,62 |
| | BOVES | 27 | 14 | 41 | 55 | 19 | 74 | 64,3 | 82 | 33 | 115 | 247,20 |
| | MONDOVI | 48 | 9 | 57 | 92 | 29 | 121 | 68,0 | 140 | 38 | 178 | 207,39 |
| | SAVIGLIANO | 124 | 22 | 146 | 149 | 49 | 198 | 57,6 | 273 | 71 | 344 | 207,26 |
| CN2 | BRA | 9 | 2 | 11 | 30 | 7 | 37 | 77,1 | 39 | 9 | 48 | 75,02 |
| | ALBA | 67 | 11 | 78 | 59 | 13 | 72 | 48,0 | 126 | 24 | 150 | 143,39 |
| AT | ASTI | 57 | 8 | 65 | 110 | 31 | 141 | 68,4 | 167 | 39 | 206 | 139,38 |
| | NIZZA M.TO | 15 | 3 | 18 | 37 | 2 | 39 | 68,4 | 52 | 5 | 57 | 99,01 |
| AL | TORTONA | 18 | 7 | 25 | 66 | 28 | 94 | 79,0 | 84 | 35 | 119 | 188,05 |
| | ALESSANDRIA | 58 | 27 | 85 | 84 | 35 | 119 | 58,3 | 142 | 62 | 204 | 156,96 |
| | VALENZA | 9 | 2 | 11 | 29 | 13 | 42 | 79,2 | 38 | 15 | 53 | 188,77 |
| | CASALE M.TO | 12 | 8 | 20 | 64 | 15 | 79 | 79,8 | 76 | 23 | 99 | 113,42 |
| | NOVI LIGURE | 28 | 12 | 40 | 32 | 15 | 47 | 54,0 | 60 | 27 | 87 | 118,85 |
| | OVADA | 4 | 2 | 6 | 14 | 6 | 20 | 76,9 | 18 | 8 | 26 | 88,03 |
| ACQUI TERME | 11 | 3 | 14 | 39 | 13 | 52 | 78,8 | 50 | 16 | 66 | 154,48 | |
| TOTALE PIEMONTE | | 1.539 | 397 | 1.936 | 3.901 | 1.239 | 5.140 | 72,6 | 5.440 | 1.636 | 7.076 | 159,15 |

Utenti alcol dipendenti per tipologia utente, sesso e ASL. Piemonte 2009 e 2010.

Scheda ALC03. Numero soggetti trattati nell'anno. Non sono stati conteggiati i dati degli utenti trattati nelle sedi CARCERE.

| ANNO 2009 | nuovi utenti | | | utenti già in carico | | | | totale utenti | | | tassi st./ 100.000 (15-54) | |
|--------------|--------------|--------|---------|----------------------|--------|---------|--------|---------------|--------|---------|----------------------------------|--------|
| | ASL | maschi | femmine | totale | maschi | femmine | totale | % | maschi | femmine | | totale |
| TO1 | | 79 | 33 | 112 | 352 | 138 | 490 | 81,4 | 431 | 171 | 602 | 123,10 |
| TO2 | | 134 | 35 | 169 | 254 | 106 | 360 | 68,1 | 388 | 141 | 529 | 125,87 |
| TO3 | | 159 | 44 | 203 | 505 | 162 | 667 | 76,7 | 664 | 206 | 870 | 148,77 |
| TO4 | | 216 | 42 | 258 | 570 | 161 | 731 | 73,9 | 786 | 203 | 989 | 190,52 |
| TO5 | | 73 | 32 | 105 | 190 | 62 | 252 | 70,6 | 263 | 94 | 357 | 115,75 |
| VC | | 21 | 8 | 29 | 124 | 35 | 159 | 84,6 | 145 | 43 | 188 | 105,61 |
| BI | | 37 | 8 | 45 | 190 | 70 | 260 | 85,2 | 227 | 78 | 305 | 169,95 |
| NO | | 133 | 38 | 171 | 354 | 102 | 456 | 72,7 | 487 | 140 | 627 | 178,67 |
| VCO | | 72 | 23 | 95 | 184 | 50 | 234 | 71,1 | 256 | 73 | 329 | 186,02 |
| CN1 | | 278 | 65 | 343 | 413 | 112 | 525 | 60,5 | 691 | 177 | 868 | 211,20 |
| CN2 | | 45 | 9 | 54 | 79 | 16 | 95 | 63,8 | 124 | 25 | 149 | 88,43 |
| AT | | 65 | 15 | 80 | 115 | 29 | 144 | 64,3 | 180 | 44 | 224 | 108,66 |
| AL | | 194 | 54 | 248 | 307 | 129 | 436 | 63,7 | 501 | 183 | 684 | 151,17 |
| Piemonte | | 1.506 | 406 | 1.912 | 3.637 | 1.172 | 4.809 | 71,6 | 5.143 | 1.578 | 6.721 | 151,17 |

| ANNO 2010 | nuovi utenti | | | utenti già in carico | | | | totale utenti | | | tassi st./ 100.000 (15-54) | |
|--------------|--------------|--------|---------|----------------------|--------|---------|--------|---------------|--------|---------|----------------------------------|--------|
| | ASL | maschi | femmine | totale | maschi | femmine | totale | % | maschi | femmine | | totale |
| TO1 | | 93 | 32 | 125 | 363 | 153 | 516 | 80,5 | 456 | 185 | 641 | 131,11 |
| TO2 | | 141 | 40 | 181 | 263 | 100 | 363 | 66,7 | 404 | 140 | 544 | 129,50 |
| TO3 | | 164 | 30 | 194 | 512 | 169 | 681 | 77,8 | 676 | 199 | 875 | 149,55 |
| TO4 | | 222 | 52 | 274 | 665 | 167 | 832 | 75,2 | 887 | 219 | 1.106 | 213,21 |
| TO5 | | 78 | 22 | 100 | 213 | 72 | 285 | 74,0 | 291 | 94 | 385 | 125,73 |
| VC | | 44 | 4 | 48 | 107 | 35 | 142 | 74,7 | 151 | 39 | 190 | 106,74 |
| BI | | 37 | 14 | 51 | 190 | 58 | 248 | 82,9 | 227 | 72 | 299 | 166,91 |
| NO | | 124 | 30 | 154 | 409 | 130 | 539 | 77,8 | 533 | 160 | 693 | 197,66 |
| VCO | | 73 | 18 | 91 | 173 | 56 | 229 | 71,6 | 246 | 74 | 320 | 180,56 |
| CN1 | | 275 | 70 | 345 | 442 | 121 | 563 | 62,0 | 717 | 191 | 908 | 221,35 |
| CN2 | | 76 | 13 | 89 | 89 | 20 | 109 | 55,1 | 165 | 33 | 198 | 117,32 |
| AT | | 72 | 11 | 83 | 147 | 33 | 180 | 68,4 | 219 | 44 | 263 | 127,80 |
| AL | | 140 | 61 | 201 | 328 | 125 | 453 | 69,3 | 468 | 186 | 654 | 144,09 |
| Piemonte | | 1.539 | 397 | 1.936 | 3.901 | 1.239 | 5.140 | 72,6 | 5.440 | 1.636 | 7.076 | 159,15 |

Utenti alcol dipendenti per tipologia utente, sesso e ex ASL. Piemonte 2009 e 2010.

Scheda ALC03. Numero soggetti trattati nell'anno. Non sono stati conteggiati i dati degli utenti trattati nelle sedi CARCERE.

| ANNO 2009 | nuovi utenti | | | utenti già in carico | | | | totale utenti | | | | tassi st./ 100.000 (15-54) |
|--------------|--------------|--------|---------|----------------------|--------|---------|--------|---------------|--------|---------|--------|----------------------------------|
| | ASL | maschi | femmine | totale | maschi | femmine | totale | % | maschi | femmine | totale | |
| 1 | | 48 | 21 | 69 | 223 | 100 | 323 | 82,4 | 271 | 121 | 392 | 153,40 |
| 2 | | 31 | 12 | 43 | 129 | 38 | 167 | 79,5 | 160 | 50 | 210 | 89,76 |
| 3 | | 62 | 16 | 78 | 89 | 34 | 123 | 61,2 | 151 | 50 | 201 | 89,16 |
| 4 | | 72 | 19 | 91 | 165 | 72 | 237 | 72,3 | 237 | 91 | 328 | 168,33 |
| 5 | | 102 | 22 | 124 | 247 | 70 | 317 | 71,9 | 349 | 92 | 441 | 102,69 |
| 10 | | 69 | 7 | 76 | 102 | 41 | 143 | 65,3 | 171 | 48 | 219 | 180,42 |
| 6 | | 64 | 24 | 88 | 143 | 53 | 196 | 69,0 | 207 | 77 | 284 | 139,40 |
| 7 | | 73 | 32 | 105 | 190 | 62 | 252 | 70,6 | 263 | 94 | 357 | 115,75 |
| 9 | | 83 | 11 | 94 | 325 | 67 | 392 | 80,7 | 408 | 78 | 486 | 251,11 |
| 8 | | 57 | 22 | 79 | 258 | 92 | 350 | 81,6 | 315 | 114 | 429 | 299,43 |
| 11 | | 21 | 8 | 29 | 124 | 35 | 159 | 84,6 | 145 | 43 | 188 | 105,61 |
| 12 | | 37 | 8 | 45 | 190 | 70 | 260 | 85,2 | 227 | 78 | 305 | 169,95 |
| 13 | | 133 | 38 | 171 | 354 | 102 | 456 | 72,7 | 487 | 140 | 627 | 178,67 |
| 14 | | 72 | 23 | 95 | 184 | 50 | 234 | 71,1 | 256 | 73 | 329 | 186,02 |
| 15 | | 95 | 39 | 134 | 188 | 36 | 224 | 62,6 | 283 | 75 | 358 | 226,68 |
| 16 | | 42 | 8 | 50 | 82 | 25 | 107 | 68,2 | 124 | 33 | 157 | 183,39 |
| 17 | | 141 | 18 | 159 | 143 | 51 | 194 | 55,0 | 284 | 69 | 353 | 211,42 |
| 18 | | 45 | 9 | 54 | 79 | 16 | 95 | 63,8 | 124 | 25 | 149 | 88,43 |
| 19 | | 65 | 15 | 80 | 115 | 29 | 144 | 64,3 | 180 | 44 | 224 | 108,66 |
| 20 | | 71 | 25 | 96 | 146 | 65 | 211 | 68,7 | 217 | 90 | 307 | 159,12 |
| 21 | | 42 | 12 | 54 | 79 | 31 | 110 | 67,1 | 121 | 43 | 164 | 142,80 |
| 22 | | 81 | 17 | 98 | 82 | 33 | 115 | 54,0 | 163 | 50 | 213 | 147,40 |
| Piemonte | | 1.506 | 406 | 1.912 | 3.637 | 1.172 | 4.809 | 1.552 | 5.143 | 1.578 | 6.721 | 151,17 |

| ANNO 2010 | nuovi utenti | | | utenti già in carico | | | | totale utenti | | | | tassi st./ 100.000 (15-54) |
|--------------|--------------|--------|---------|----------------------|--------|---------|--------|---------------|--------|---------|--------|----------------------------------|
| | ASL | maschi | femmine | totale | maschi | femmine | totale | % | maschi | femmine | totale | |
| 1 | | 49 | 22 | 71 | 223 | 105 | 328 | 82,2 | 272 | 127 | 399 | 156,29 |
| 2 | | 44 | 10 | 54 | 140 | 48 | 188 | 77,7 | 184 | 58 | 242 | 103,52 |
| 3 | | 54 | 18 | 72 | 100 | 32 | 132 | 64,7 | 154 | 50 | 204 | 90,63 |
| 4 | | 87 | 22 | 109 | 163 | 68 | 231 | 67,9 | 250 | 90 | 340 | 174,39 |
| 5 | | 103 | 21 | 124 | 251 | 85 | 336 | 73,0 | 354 | 106 | 460 | 102,43 |
| 10 | | 93 | 11 | 104 | 137 | 50 | 187 | 64,3 | 230 | 61 | 291 | 239,69 |
| 6 | | 48 | 22 | 70 | 139 | 56 | 195 | 73,6 | 187 | 78 | 265 | 130,06 |
| 7 | | 78 | 22 | 100 | 213 | 72 | 285 | 74,0 | 291 | 94 | 385 | 125,73 |
| 9 | | 81 | 19 | 100 | 389 | 61 | 450 | 81,8 | 470 | 80 | 550 | 284,41 |
| 8 | | 61 | 9 | 70 | 261 | 84 | 345 | 83,1 | 322 | 93 | 415 | 304,43 |
| 11 | | 44 | 4 | 48 | 107 | 35 | 142 | 74,7 | 151 | 39 | 190 | 106,74 |
| 12 | | 37 | 14 | 51 | 190 | 58 | 248 | 82,9 | 227 | 72 | 299 | 166,91 |
| 13 | | 124 | 30 | 154 | 409 | 130 | 539 | 77,8 | 533 | 160 | 693 | 197,66 |
| 14 | | 73 | 18 | 91 | 173 | 56 | 229 | 71,6 | 246 | 74 | 320 | 180,56 |
| 15 | | 103 | 39 | 142 | 201 | 43 | 244 | 63,2 | 304 | 82 | 386 | 244,49 |
| 16 | | 48 | 9 | 57 | 92 | 29 | 121 | 68,0 | 140 | 38 | 178 | 207,39 |
| 17 | | 124 | 22 | 146 | 149 | 49 | 198 | 57,6 | 273 | 71 | 344 | 207,26 |
| 18 | | 76 | 13 | 89 | 89 | 20 | 109 | 55,1 | 165 | 33 | 198 | 117,32 |
| 19 | | 72 | 11 | 83 | 147 | 33 | 180 | 68,4 | 219 | 44 | 263 | 127,80 |
| 20 | | 76 | 34 | 110 | 150 | 63 | 213 | 65,9 | 226 | 97 | 323 | 167,13 |
| 21 | | 21 | 10 | 31 | 93 | 28 | 121 | 79,6 | 114 | 38 | 152 | 131,67 |
| 22 | | 43 | 17 | 60 | 85 | 34 | 119 | 66,5 | 128 | 51 | 179 | 123,80 |
| Piemonte | | 1.539 | 397 | 1.936 | 3.901 | 1.239 | 5.140 | 72,6 | 5.440 | 1.636 | 7.076 | 159,15 |

Utenti nuovi alcol dipendenti per sesso, età e per sede operativa. Piemonte

2009 e 2010. Scheda ALC03. Numero soggetti trattati nell'anno. Non sono stati conteggiati i dati degli utenti trattati nelle sedi CARCERE. Il servizio SSDA (ASL TO4) comprende l'intero territorio dell'ex ASL 7 (Settimo e Chivasso).

| ASL | ANNO 2009 Sede operativa | maschi | | | | | | femmine | | | | | | totale |
|-----------------|---|--------|-------|-------|-------|-------|-----|---------|-------|-------|-------|-------|-----|--------|
| | | 0-19 | 20-29 | 30-39 | 40-49 | 50-59 | 60+ | 0-19 | 20-29 | 30-39 | 40-49 | 50-59 | 60+ | |
| TO1 | V. PASSALACQUA | 0 | 0 | 0 | 0 | 3 | 1 | 0 | 0 | 3 | 2 | 0 | 1 | 10 |
| | V. LOMBROSO | 2 | 2 | 6 | 8 | 2 | 2 | 0 | 1 | 0 | 1 | 0 | 1 | 25 |
| | V. MONTEVIDEO | 0 | 0 | 0 | 0 | 0 | 0 | 0 | 0 | 0 | 0 | 0 | 0 | 0 |
| | V. FARINELLI | 0 | 2 | 3 | 11 | 4 | 2 | 0 | 0 | 1 | 10 | 1 | 0 | 34 |
| | V. NOMIS DI COSSILLA V. MONTE ORTIGARA | 0 | 2 | 3 | 3 | 5 | 2 | 0 | 1 | 3 | 2 | 1 | 0 | 22 |
| TO2 | P.ZZA MONTALE | 0 | 3 | 12 | 22 | 18 | 7 | 0 | 0 | 4 | 9 | 3 | 0 | 78 |
| | VIA ARTISTI | 0 | 4 | 20 | 23 | 17 | 8 | 0 | 1 | 3 | 11 | 3 | 1 | 91 |
| TO3 | COLLEGNO | 0 | 4 | 3 | 3 | 3 | 3 | 0 | 0 | 2 | 0 | 1 | 1 | 20 |
| | RIVOLI | 0 | 0 | 4 | 4 | 4 | 1 | 0 | 0 | 0 | 2 | 0 | 2 | 17 |
| | AVIGLIANA | 0 | 1 | 8 | 10 | 4 | 7 | 0 | 0 | 1 | 1 | 0 | 1 | 33 |
| | VENARIA | 0 | 1 | 1 | 7 | 4 | 1 | 0 | 1 | 2 | 2 | 1 | 1 | 21 |
| | GIAVENO | 0 | 1 | 4 | 6 | 4 | 2 | 0 | 0 | 0 | 1 | 1 | 0 | 19 |
| | BEINASCO | 0 | 3 | 6 | 7 | 3 | 4 | 0 | 0 | 0 | 3 | 2 | 1 | 29 |
| | PEROSA ARGENTINA | 0 | 1 | 3 | 5 | 3 | 0 | 0 | 0 | 0 | 1 | 1 | 0 | 14 |
| | TORRE PELLICE PINEROLO | 0 | 1 | 2 | 3 | 0 | 1 | 0 | 0 | 0 | 0 | 2 | 0 | 9 |
| TO4 | CIRIÉ | 0 | 2 | 5 | 19 | 7 | 11 | 0 | 0 | 1 | 1 | 3 | 0 | 49 |
| | LANZO T.SE | 0 | 2 | 5 | 9 | 8 | 1 | 0 | 0 | 0 | 1 | 1 | 0 | 27 |
| | CHIVASSO | 0 | 0 | 0 | 0 | 0 | 0 | 0 | 0 | 0 | 0 | 1 | 0 | 1 |
| | SSDA | 0 | 7 | 9 | 20 | 13 | 15 | 0 | 2 | 4 | 5 | 7 | 5 | 87 |
| | RIVAROLO C.SE | 0 | 0 | 10 | 17 | 4 | 3 | 0 | 0 | 1 | 1 | 0 | 0 | 36 |
| | IVREA CALUSO | 0 | 0 | 7 | 17 | 10 | 0 | 0 | 0 | 2 | 4 | 2 | 0 | 42 |
| TO5 | CARMAGNOLA | 0 | 0 | 2 | 7 | 3 | 0 | 0 | 2 | 2 | 2 | 1 | 0 | 19 |
| | MONCALIERI | 1 | 3 | 16 | 6 | 1 | 0 | 0 | 2 | 4 | 5 | 1 | 1 | 40 |
| | NICHELINO | 0 | 3 | 4 | 4 | 2 | 2 | 0 | 0 | 0 | 2 | 2 | 2 | 21 |
| | CHIERI | 0 | 4 | 4 | 9 | 2 | 0 | 0 | 0 | 2 | 2 | 1 | 1 | 25 |
| VC | VERCELLI | 0 | 1 | 1 | 2 | 3 | 0 | 0 | 0 | 0 | 2 | 2 | 1 | 12 |
| | BORGOSERIA | 0 | 1 | 1 | 6 | 4 | 2 | 0 | 0 | 1 | 0 | 2 | 0 | 17 |
| BI | BIELLA | 0 | 0 | 6 | 5 | 4 | 2 | 0 | 0 | 1 | 1 | 1 | 1 | 21 |
| | COSSATO | 0 | 2 | 5 | 6 | 4 | 3 | 0 | 0 | 1 | 1 | 2 | 0 | 24 |
| NO | NOVARA | 0 | 0 | 15 | 22 | 9 | 6 | 0 | 2 | 2 | 8 | 3 | 0 | 67 |
| | TRECCATE | 0 | 2 | 5 | 4 | 5 | 0 | 0 | 1 | 0 | 1 | 1 | 0 | 19 |
| | ARONA | 0 | 2 | 4 | 6 | 4 | 7 | 0 | 0 | 0 | 6 | 4 | 2 | 35 |
| | BORGOMANERO | 0 | 5 | 10 | 13 | 11 | 3 | 0 | 1 | 1 | 1 | 2 | 3 | 50 |
| VCO | VERBANIA | 0 | 2 | 6 | 11 | 7 | 4 | 1 | 3 | 2 | 3 | 1 | 3 | 43 |
| | DOMODOSSOLA | 0 | 3 | 7 | 4 | 9 | 6 | 0 | 0 | 3 | 1 | 0 | 1 | 34 |
| | GRAVELLONA TOCE | 0 | 2 | 2 | 4 | 1 | 4 | 0 | 0 | 1 | 2 | 1 | 1 | 18 |
| CN1 | CUNEO | 0 | 2 | 9 | 14 | 6 | 3 | 0 | 1 | 5 | 8 | 5 | 0 | 53 |
| | DRONERO | 0 | 3 | 8 | 9 | 9 | 6 | 0 | 0 | 1 | 5 | 3 | 0 | 44 |
| | BOVES | 0 | 1 | 8 | 9 | 7 | 1 | 0 | 0 | 0 | 7 | 3 | 1 | 37 |
| | MONDOVI | 0 | 14 | 15 | 8 | 3 | 2 | 1 | 1 | 1 | 2 | 3 | 0 | 50 |
| | SAVIGLIANO | 2 | 34 | 38 | 35 | 21 | 11 | 0 | 1 | 2 | 6 | 4 | 5 | 159 |
| CN2 | BRA | 0 | 0 | 2 | 4 | 6 | 4 | 0 | 0 | 1 | 0 | 0 | 1 | 18 |
| | ALBA | 0 | 4 | 6 | 9 | 4 | 6 | 0 | 0 | 0 | 4 | 3 | 0 | 36 |
| AT | ASTI | 0 | 4 | 12 | 14 | 12 | 6 | 0 | 0 | 6 | 3 | 2 | 0 | 59 |
| | NIZZA M.TO | 0 | 2 | 6 | 4 | 2 | 3 | 0 | 0 | 1 | 2 | 1 | 0 | 21 |
| AL | TORTONA | 0 | 0 | 2 | 6 | 1 | 3 | 0 | 0 | 0 | 2 | 1 | 2 | 17 |
| | ALESSANDRIA | 0 | 6 | 15 | 21 | 10 | 7 | 1 | 1 | 7 | 5 | 6 | 0 | 79 |
| | VALENZA | 0 | 0 | 3 | 7 | 4 | 1 | 0 | 0 | 2 | 0 | 2 | 0 | 19 |
| | CASALE M.TO | 0 | 2 | 4 | 7 | 8 | 6 | 0 | 0 | 2 | 2 | 4 | 0 | 35 |
| | NOVI LIGURE | 1 | 6 | 8 | 9 | 5 | 4 | 0 | 2 | 3 | 4 | 0 | 0 | 42 |
| | OVADA ACQUI TERME | 0 | 2 | 7 | 10 | 1 | 8 | 0 | 0 | 0 | 1 | 0 | 0 | 29 |
| | | 1 | 1 | 4 | 4 | 4 | 6 | 0 | 1 | 1 | 4 | 0 | 1 | 27 |
| TOTALE PIEMONTE | | 7 | 157 | 362 | 489 | 300 | 191 | 3 | 24 | 80 | 157 | 98 | 44 | 1.912 |

| ASL | ANNO 2010 Sede operativa | maschi | | | | | | femmine | | | | | | totale |
|-----------------|-----------------------------|--------|-------|-------|-------|-------|-----|---------|-------|-------|-------|-------|-----|--------|
| | | 0-19 | 20-29 | 30-39 | 40-49 | 50-59 | 60+ | 0-19 | 20-29 | 30-39 | 40-49 | 50-59 | 60+ | |
| TO1 | V. PASSALACQUA | 0 | 2 | 2 | 4 | 6 | 2 | 0 | 0 | 3 | 0 | 3 | 2 | 24 |
| | V. LOMBROSO | 0 | 0 | 3 | 3 | 5 | 5 | 0 | 1 | 0 | 0 | 2 | 3 | 22 |
| | V. FARINELLI/ V. MONTEVIDEO | 0 | 3 | 6 | 2 | 3 | 3 | 0 | 1 | 0 | 4 | 0 | 3 | 25 |
| | V. NOMIS DI COSSILLA | 0 | 0 | 2 | 5 | 5 | 4 | 0 | 0 | 0 | 0 | 1 | 1 | 18 |
| | V. MONTE ORTIGARA | 0 | 3 | 7 | 8 | 7 | 3 | 0 | 0 | 1 | 4 | 2 | 1 | 36 |
| TO2 | P.ZZA MONTALE | 0 | 5 | 12 | 20 | 11 | 6 | 0 | 1 | 4 | 5 | 7 | 1 | 72 |
| | VIA ARTISTI | 2 | 5 | 22 | 32 | 16 | 10 | 0 | 1 | 4 | 9 | 6 | 2 | 109 |
| TO3 | COLLEGNO | 0 | 2 | 5 | 5 | 7 | 1 | 0 | 0 | 1 | 2 | 0 | 2 | 25 |
| | RIVOLI | 0 | 4 | 2 | 2 | 3 | 3 | 0 | 1 | 0 | 2 | 0 | 0 | 17 |
| | AVIGLIANA | 0 | 1 | 8 | 10 | 4 | 7 | 0 | 0 | 1 | 1 | 0 | 1 | 33 |
| | VENARIA | 0 | 1 | 2 | 1 | 4 | 3 | 0 | 0 | 0 | 1 | 1 | 0 | 13 |
| | BEINASCO/GIAVENO | 0 | 4 | 4 | 10 | 7 | 3 | 0 | 0 | 1 | 4 | 1 | 2 | 36 |
| | PEROSA ARGENTINA | 0 | 0 | 4 | 2 | 4 | 0 | 0 | 0 | 0 | 0 | 0 | 0 | 10 |
| | TORRE PELLICE | 0 | 1 | 2 | 5 | 4 | 0 | 0 | 2 | 1 | 0 | 0 | 0 | 15 |
| | PINEROLO | 0 | 13 | 5 | 11 | 6 | 4 | 0 | 0 | 1 | 4 | 1 | 0 | 45 |
| TO4 | CIRIÉ | 0 | 3 | 11 | 22 | 15 | 15 | 0 | 0 | 1 | 1 | 3 | 0 | 71 |
| | LANZO T.SE | 0 | 3 | 3 | 7 | 8 | 6 | 0 | 0 | 1 | 2 | 3 | 0 | 33 |
| | CHIVASSO | 0 | 0 | 0 | 0 | 0 | 0 | 0 | 0 | 0 | 1 | 0 | 0 | 1 |
| | SSDA | 0 | 7 | 10 | 20 | 4 | 7 | 0 | 0 | 6 | 9 | 2 | 4 | 69 |
| | RIVAROLO C.SE | 0 | 5 | 4 | 2 | 2 | 1 | 0 | 0 | 1 | 2 | 1 | 1 | 19 |
| | IVREA | 0 | 0 | 7 | 18 | 12 | 1 | 0 | 0 | 3 | 6 | 3 | 0 | 50 |
| | CALUSO | 1 | 3 | 10 | 7 | 3 | 5 | 0 | 1 | 1 | 0 | 0 | 0 | 31 |
| TO5 | CARMAGNOLA | 0 | 0 | 3 | 7 | 1 | 3 | 0 | 1 | 1 | 4 | 1 | 0 | 21 |
| | MONCALIERI | 0 | 2 | 5 | 8 | 3 | 1 | 0 | 0 | 1 | 3 | 1 | 1 | 25 |
| | NICHELINO | 0 | 3 | 6 | 6 | 2 | 1 | 0 | 0 | 0 | 2 | 0 | 0 | 20 |
| | CHIERI | 0 | 3 | 11 | 6 | 4 | 3 | 0 | 0 | 1 | 2 | 1 | 3 | 34 |
| VC | VERCELLI | 0 | 0 | 2 | 13 | 5 | 1 | 0 | 0 | 1 | 1 | 0 | 0 | 23 |
| | BORGOSERIA | 0 | 1 | 6 | 6 | 5 | 5 | 0 | 0 | 0 | 2 | 0 | 0 | 25 |
| BI | BIELLA | 0 | 0 | 7 | 7 | 3 | 2 | 0 | 0 | 1 | 2 | 2 | 2 | 26 |
| | COSSATO | 0 | 2 | 4 | 5 | 4 | 3 | 0 | 1 | 1 | 2 | 3 | 0 | 25 |
| NO | NOVARA | 1 | 6 | 14 | 25 | 15 | 5 | 0 | 1 | 5 | 5 | 0 | 3 | 80 |
| | TRECCATE | 1 | 2 | 5 | 6 | 0 | 4 | 0 | 0 | 4 | 0 | 0 | 1 | 23 |
| | ARONA | 0 | 2 | 4 | 4 | 1 | 3 | 0 | 0 | 2 | 0 | 1 | 4 | 21 |
| | BORGOMANERO | 0 | 5 | 7 | 5 | 6 | 3 | 0 | 0 | 0 | 2 | 1 | 1 | 30 |
| VCO | VERBANIA | 0 | 1 | 2 | 5 | 6 | 1 | 0 | 0 | 0 | 2 | 4 | 4 | 25 |
| | DOMODOSSOLA | 0 | 1 | 3 | 6 | 14 | 9 | 0 | 0 | 0 | 2 | 0 | 0 | 35 |
| | GRAVELLONA TOCE | 0 | 1 | 3 | 11 | 4 | 6 | 0 | 0 | 2 | 0 | 1 | 3 | 31 |
| CN1 | CUNEO | 0 | 3 | 14 | 14 | 6 | 4 | 0 | 1 | 3 | 9 | 3 | 1 | 58 |
| | DRONERO | 0 | 2 | 9 | 10 | 10 | 4 | 0 | 0 | 1 | 3 | 2 | 2 | 43 |
| | BOVES | 0 | 1 | 9 | 9 | 7 | 1 | 0 | 1 | 0 | 7 | 4 | 2 | 41 |
| | MONDOVI | 5 | 8 | 8 | 11 | 11 | 5 | 0 | 0 | 1 | 3 | 3 | 2 | 57 |
| | SAVIGLIANO | 0 | 18 | 31 | 35 | 26 | 14 | 0 | 0 | 7 | 6 | 7 | 2 | 146 |
| CN2 | BRA | 0 | 0 | 2 | 4 | 3 | 0 | 0 | 0 | 0 | 2 | 0 | 0 | 11 |
| | ALBA | 1 | 4 | 15 | 23 | 10 | 14 | 0 | 1 | 2 | 5 | 3 | 0 | 78 |
| AT | ASTI | 0 | 8 | 16 | 18 | 8 | 7 | 0 | 1 | 2 | 1 | 1 | 3 | 65 |
| | NIZZA M.TO | 0 | 1 | 6 | 5 | 3 | 0 | 0 | 0 | 2 | 1 | 0 | 0 | 18 |
| AL | TORTONA | 0 | 0 | 8 | 4 | 5 | 1 | 0 | 2 | 0 | 1 | 1 | 3 | 25 |
| | ALESSANDRIA | 1 | 10 | 9 | 16 | 14 | 8 | 1 | 3 | 4 | 7 | 8 | 4 | 85 |
| | VALENZA | 0 | 1 | 4 | 1 | 2 | 1 | 0 | 0 | 0 | 2 | 0 | 0 | 11 |
| | CASALE M.TO | 0 | 1 | 1 | 4 | 4 | 2 | 1 | 0 | 2 | 1 | 3 | 1 | 20 |
| | NOVI LIGURE | 0 | 7 | 11 | 6 | 1 | 3 | 0 | 0 | 2 | 2 | 4 | 4 | 40 |
| | OVADA | 0 | 0 | 0 | 2 | 1 | 1 | 0 | 0 | 1 | 0 | 0 | 1 | 6 |
| | ACQUI TERME | 0 | 1 | 3 | 4 | 2 | 1 | 0 | 0 | 0 | 1 | 1 | 1 | 14 |
| TOTALE PIEMONTE | | 12 | 159 | 359 | 482 | 322 | 205 | 2 | 20 | 76 | 137 | 91 | 71 | 1.936 |

Utenti già in carico alcoldipendenti per sesso, età e per sede operativa.

Piemonte 2009 e 2010. Scheda ALC03. Numero soggetti trattati nell'anno. Non sono stati conteggiati i dati degli utenti trattati nelle sedi CARCERE. Il servizio SSDA (ASL TO4) comprende l'intero territorio dell'ex ASL 7 (Settimo e Chivasso).

| ASL | ANNO 2009 Sede operativa | maschi | | | | | | femmine | | | | | | totale |
|-----------------|-----------------------------|--------|-------|-------|-------|-------|-----|---------|-------|-------|-------|-------|-----|--------|
| | | 0-19 | 20-29 | 30-39 | 40-49 | 50-59 | 60+ | 0-19 | 20-29 | 30-39 | 40-49 | 50-59 | 60+ | |
| TO1 | V. PASSALACQUA | 0 | 1 | 8 | 15 | 26 | 13 | 0 | 0 | 5 | 15 | 4 | 5 | 92 |
| | V. LOMBROSO | 0 | 1 | 10 | 9 | 7 | 2 | 0 | 1 | 8 | 3 | 2 | 2 | 45 |
| | V. MONTEVIDEO | 0 | 1 | 4 | 9 | 5 | 2 | 0 | 0 | 1 | 5 | 2 | 1 | 30 |
| | V. FARINELLI | 1 | 6 | 20 | 50 | 24 | 9 | 0 | 0 | 13 | 14 | 9 | 10 | 156 |
| | V. NOMIS DI COSSILLA | 0 | 0 | 13 | 16 | 12 | 7 | 0 | 0 | 2 | 12 | 2 | 2 | 66 |
| | V. MONTE ORTIGARA | 0 | 1 | 21 | 25 | 23 | 11 | 0 | 1 | 4 | 5 | 3 | 7 | 101 |
| TO2 | P.ZZA MONTALE | 0 | 1 | 25 | 34 | 24 | 5 | 0 | 0 | 9 | 19 | 6 | 0 | 123 |
| | VIA ARTISTI | 1 | 4 | 33 | 59 | 44 | 24 | 0 | 2 | 14 | 29 | 16 | 11 | 237 |
| TO3 | COLLEGNO | 0 | 3 | 12 | 20 | 7 | 8 | 0 | 0 | 3 | 11 | 4 | 3 | 71 |
| | RIVOLI | 0 | 0 | 12 | 14 | 13 | 9 | 0 | 1 | 1 | 5 | 3 | 1 | 59 |
| | AVIGLIANA | 0 | 5 | 13 | 20 | 19 | 10 | 0 | 0 | 4 | 9 | 4 | 2 | 86 |
| | VENARIA | 0 | 1 | 10 | 11 | 2 | 5 | 0 | 0 | 1 | 4 | 0 | 2 | 36 |
| | GIAVENO | 0 | 0 | 0 | 5 | 8 | 3 | 0 | 0 | 2 | 3 | 2 | 1 | 24 |
| | BEINASCO | 0 | 0 | 8 | 12 | 8 | 4 | 0 | 0 | 2 | 6 | 3 | 3 | 46 |
| | PEROSA ARGENTINA | 0 | 1 | 2 | 11 | 17 | 6 | 0 | 0 | 1 | 1 | 1 | 1 | 41 |
| | TORRE PELLICE | 0 | 0 | 5 | 15 | 9 | 13 | 0 | 0 | 2 | 5 | 8 | 1 | 58 |
| | PINEROLO | 0 | 2 | 21 | 58 | 51 | 52 | 0 | 0 | 4 | 18 | 20 | 20 | 246 |
| TO4 | CIRIÉ | 0 | 1 | 11 | 17 | 11 | 13 | 0 | 0 | 4 | 5 | 6 | 4 | 72 |
| | LANZO T.SE | 0 | 0 | 7 | 14 | 16 | 12 | 0 | 1 | 1 | 6 | 8 | 6 | 71 |
| | CHIVASSO | 0 | 0 | 0 | 0 | 2 | 0 | 0 | 0 | 0 | 0 | 0 | 0 | 2 |
| | SSDA | 0 | 0 | 23 | 50 | 42 | 26 | 0 | 0 | 3 | 17 | 17 | 16 | 194 |
| | RIVAROLO C.SE | 0 | 0 | 18 | 22 | 52 | 48 | 0 | 0 | 6 | 7 | 10 | 6 | 169 |
| | IVREA | 0 | 0 | 31 | 35 | 37 | 38 | 0 | 0 | 6 | 5 | 10 | 7 | 169 |
| | CALUSO | 0 | 4 | 8 | 14 | 11 | 7 | 0 | 0 | 2 | 2 | 4 | 2 | 54 |
| TO5 | CARMAGNOLA | 0 | 6 | 6 | 11 | 14 | 7 | 0 | 0 | 1 | 6 | 3 | 3 | 57 |
| | MONCALIERI | 0 | 8 | 22 | 7 | 2 | 1 | 0 | 4 | 3 | 8 | 2 | 1 | 58 |
| | NICHELINO | 0 | 3 | 8 | 11 | 8 | 5 | 0 | 0 | 2 | 6 | 2 | 2 | 47 |
| | CHIERI | 0 | 9 | 6 | 23 | 25 | 8 | 0 | 0 | 3 | 3 | 10 | 3 | 90 |
| VC | VERCELLI | 0 | 2 | 7 | 16 | 9 | 8 | 0 | 1 | 2 | 4 | 2 | 2 | 53 |
| | BORGOSIESIA | 0 | 4 | 16 | 31 | 18 | 13 | 0 | 2 | 3 | 9 | 5 | 5 | 106 |
| BI | BIELLA | 0 | 1 | 26 | 28 | 34 | 38 | 0 | 1 | 3 | 13 | 14 | 12 | 170 |
| | COSSATO | 0 | 3 | 9 | 17 | 20 | 14 | 0 | 0 | 0 | 10 | 10 | 7 | 90 |
| NO | NOVARA | 0 | 17 | 41 | 51 | 47 | 23 | 0 | 1 | 19 | 11 | 13 | 14 | 237 |
| | TRECASTE | 0 | 2 | 16 | 19 | 9 | 6 | 0 | 0 | 0 | 3 | 0 | 1 | 56 |
| | ARONA | 0 | 11 | 19 | 13 | 14 | 6 | 0 | 0 | 4 | 11 | 4 | 1 | 83 |
| | BORGOMANERO | 0 | 0 | 12 | 22 | 14 | 12 | 0 | 0 | 6 | 7 | 2 | 5 | 80 |
| VCO | VERBANIA | 0 | 2 | 8 | 17 | 14 | 4 | 0 | 0 | 2 | 0 | 7 | 3 | 57 |
| | DOMODOSSOLA | 0 | 0 | 17 | 34 | 22 | 29 | 0 | 0 | 3 | 9 | 10 | 3 | 127 |
| | GRAVELLONA TOCE | 0 | 1 | 7 | 14 | 12 | 3 | 0 | 0 | 2 | 6 | 3 | 2 | 50 |
| CN1 | CUNEO | 0 | 3 | 11 | 30 | 21 | 9 | 0 | 0 | 4 | 3 | 6 | 2 | 89 |
| | DRONERO | 0 | 2 | 16 | 15 | 18 | 9 | 0 | 0 | 2 | 2 | 0 | 0 | 64 |
| | BOVES | 0 | 0 | 7 | 18 | 24 | 5 | 0 | 0 | 4 | 4 | 8 | 1 | 71 |
| | MONDOVI | 0 | 4 | 14 | 25 | 24 | 15 | 0 | 2 | 4 | 8 | 6 | 5 | 107 |
| | SAVIGLIANO | 0 | 4 | 20 | 43 | 43 | 33 | 1 | 0 | 6 | 16 | 17 | 11 | 194 |
| CN2 | BRA | 0 | 1 | 2 | 4 | 5 | 2 | 0 | 0 | 1 | 0 | 1 | 0 | 16 |
| | ALBA | 0 | 2 | 15 | 25 | 12 | 11 | 0 | 1 | 0 | 6 | 6 | 1 | 79 |
| AT | ASTI | 0 | 3 | 17 | 32 | 22 | 7 | 0 | 0 | 6 | 7 | 6 | 0 | 100 |
| | NIZZA M.TO | 0 | 4 | 3 | 4 | 18 | 5 | 0 | 0 | 1 | 7 | 1 | 1 | 44 |
| AL | TORTONA | 0 | 5 | 16 | 17 | 19 | 17 | 0 | 1 | 8 | 8 | 8 | 8 | 107 |
| | ALESSANDRIA | 0 | 5 | 10 | 25 | 23 | 9 | 0 | 0 | 7 | 16 | 5 | 4 | 104 |
| | VALENZA | 0 | 1 | 3 | 9 | 6 | 4 | 0 | 0 | 2 | 4 | 3 | 3 | 35 |
| | CASALE M.TO | 0 | 1 | 16 | 23 | 11 | 5 | 0 | 0 | 5 | 7 | 2 | 5 | 75 |
| | NOVI LIGURE | 0 | 1 | 14 | 9 | 14 | 6 | 0 | 0 | 3 | 9 | 2 | 1 | 59 |
| | OVADA | 0 | 0 | 1 | 0 | 3 | 2 | 0 | 0 | 2 | 2 | 2 | 1 | 13 |
| | ACQUI TERME | 0 | 3 | 6 | 12 | 8 | 3 | 0 | 0 | 0 | 5 | 3 | 3 | 43 |
| TOTALE PIEMONTE | | 2 | 140 | 706 | 1.140 | 1.003 | 646 | 1 | 19 | 206 | 416 | 307 | 223 | 4.809 |

| ASL | ANNO 2010 Sede operativa | maschi | | | | | | femmine | | | | | | totale |
|-----------------|-----------------------------|--------|-------|-------|-------|-------|-----|---------|-------|-------|-------|-------|-----|--------|
| | | 0-19 | 20-29 | 30-39 | 40-49 | 50-59 | 60+ | 0-19 | 20-29 | 30-39 | 40-49 | 50-59 | 60+ | |
| TO1 | V. PASSALACQUA | 0 | 0 | 6 | 14 | 27 | 9 | 0 | 0 | 4 | 14 | 8 | 6 | 88 |
| | V. LOMBROSO | 0 | 2 | 9 | 15 | 7 | 6 | 0 | 2 | 2 | 4 | 2 | 3 | 52 |
| | V. FARINELLI/ V. MONTEVIDEO | 3 | 3 | 18 | 57 | 32 | 15 | 0 | 0 | 10 | 30 | 9 | 11 | 188 |
| | V. NOMIS DI COSSILLA | 0 | 2 | 11 | 19 | 16 | 7 | 0 | 1 | 6 | 10 | 3 | 2 | 77 |
| | V. MONTE ORTIGARA | 0 | 1 | 20 | 32 | 19 | 13 | 0 | 0 | 2 | 11 | 4 | 9 | 111 |
| TO2 | P.ZZA MONTALE | 0 | 3 | 19 | 42 | 28 | 8 | 0 | 0 | 7 | 19 | 4 | 2 | 132 |
| | VIA ARTISTI | 1 | 5 | 35 | 56 | 44 | 22 | 0 | 1 | 10 | 33 | 13 | 11 | 231 |
| TO3 | COLLEGNO | 0 | 3 | 13 | 19 | 8 | 5 | 0 | 0 | 3 | 8 | 3 | 4 | 66 |
| | RIVOLI | 0 | 0 | 9 | 12 | 14 | 7 | 0 | 1 | 1 | 5 | 3 | 2 | 54 |
| | AVIGLIANA | 0 | 5 | 13 | 20 | 19 | 10 | 0 | 0 | 4 | 9 | 4 | 2 | 86 |
| | VENARIA | 0 | 1 | 10 | 14 | 5 | 6 | 0 | 1 | 3 | 5 | 2 | 3 | 50 |
| | BEINASCO/GIAVENO | 0 | 2 | 9 | 22 | 15 | 10 | 0 | 0 | 6 | 10 | 3 | 3 | 80 |
| | PEROSA ARGENTINA | 0 | 4 | 4 | 15 | 23 | 9 | 0 | 0 | 1 | 2 | 2 | 1 | 61 |
| | TORRE PELLICE | 0 | 1 | 4 | 15 | 8 | 13 | 0 | 1 | 1 | 5 | 9 | 0 | 57 |
| | PINEROLO | 0 | 2 | 25 | 52 | 45 | 41 | 0 | 0 | 4 | 17 | 22 | 19 | 227 |
| TO4 | CIRIÉ | 0 | 1 | 9 | 23 | 14 | 14 | 0 | 0 | 3 | 9 | 6 | 6 | 85 |
| | LANZO T.SE | 0 | 0 | 11 | 29 | 23 | 13 | 0 | 2 | 2 | 6 | 9 | 7 | 102 |
| | CHIVASSO | 0 | 0 | 0 | 0 | 0 | 1 | 0 | 0 | 0 | 1 | 0 | 0 | 2 |
| | SSDA | 0 | 5 | 18 | 42 | 44 | 29 | 0 | 1 | 6 | 11 | 21 | 16 | 193 |
| | RIVAROLO C.SE | 0 | 0 | 29 | 45 | 51 | 53 | 0 | 0 | 2 | 5 | 8 | 5 | 198 |
| | IVREA | 0 | 0 | 35 | 39 | 43 | 50 | 0 | 0 | 6 | 7 | 11 | 8 | 199 |
| | CALUSO | 0 | 8 | 4 | 18 | 9 | 5 | 0 | 0 | 1 | 0 | 5 | 3 | 53 |
| TO5 | CARMAGNOLA | 0 | 3 | 5 | 17 | 9 | 8 | 0 | 0 | 3 | 9 | 5 | 2 | 61 |
| | MONCALIERI | 0 | 1 | 12 | 17 | 11 | 7 | 0 | 0 | 5 | 12 | 5 | 1 | 71 |
| | NICHELINO | 0 | 4 | 6 | 15 | 6 | 7 | 0 | 0 | 2 | 5 | 3 | 3 | 51 |
| | CHIERI | 0 | 6 | 7 | 29 | 30 | 13 | 0 | 0 | 3 | 4 | 5 | 5 | 102 |
| VC | VERCELLI | 0 | 1 | 3 | 7 | 9 | 2 | 0 | 0 | 0 | 5 | 2 | 1 | 30 |
| | BORGOSERIA | 0 | 4 | 16 | 31 | 18 | 16 | 0 | 2 | 4 | 9 | 7 | 5 | 112 |
| BI | BIELLA | 0 | 1 | 29 | 34 | 38 | 37 | 0 | 1 | 2 | 10 | 11 | 10 | 173 |
| | COSSATO | 0 | 2 | 8 | 15 | 15 | 11 | 0 | 0 | 1 | 7 | 9 | 7 | 75 |
| NO | NOVARA | 0 | 14 | 44 | 54 | 44 | 22 | 0 | 2 | 17 | 16 | 16 | 13 | 242 |
| | TRECAE | 0 | 2 | 15 | 17 | 6 | 8 | 0 | 1 | 0 | 5 | 5 | 0 | 59 |
| | ARONA | 0 | 10 | 20 | 19 | 21 | 11 | 0 | 3 | 5 | 9 | 8 | 3 | 109 |
| | BORGOMANERO | 0 | 3 | 22 | 35 | 25 | 17 | 0 | 1 | 7 | 7 | 5 | 7 | 129 |
| VCO | VERBANIA | 0 | 1 | 8 | 15 | 13 | 4 | 0 | 1 | 2 | 3 | 5 | 5 | 57 |
| | DOMODOSSOLA | 0 | 1 | 20 | 22 | 28 | 26 | 0 | 0 | 4 | 6 | 10 | 2 | 119 |
| | GRAVELLONA TOCE | 0 | 2 | 7 | 14 | 8 | 4 | 0 | 0 | 3 | 7 | 3 | 5 | 53 |
| CN1 | CUNEO | 0 | 5 | 15 | 32 | 21 | 10 | 0 | 0 | 4 | 4 | 6 | 4 | 101 |
| | DRONERO | 0 | 2 | 16 | 17 | 18 | 10 | 0 | 0 | 2 | 2 | 1 | 1 | 69 |
| | BOVES | 0 | 0 | 8 | 18 | 24 | 5 | 0 | 0 | 4 | 4 | 10 | 1 | 74 |
| | MONDOVI | 0 | 6 | 16 | 28 | 27 | 15 | 1 | 1 | 4 | 9 | 10 | 4 | 121 |
| | SAVIGLIANO | 0 | 5 | 20 | 44 | 47 | 33 | 0 | 0 | 4 | 14 | 16 | 15 | 198 |
| CN2 | BRA | 0 | 1 | 4 | 9 | 12 | 4 | 0 | 0 | 1 | 3 | 1 | 2 | 37 |
| | ALBA | 0 | 2 | 14 | 23 | 12 | 8 | 0 | 0 | 0 | 7 | 6 | 0 | 72 |
| AT | ASTI | 1 | 7 | 25 | 38 | 25 | 14 | 0 | 0 | 14 | 6 | 9 | 2 | 141 |
| | NIZZA M.TO | 0 | 2 | 5 | 10 | 18 | 2 | 0 | 0 | 0 | 1 | 1 | 0 | 39 |
| AL | TORTONA | 0 | 3 | 11 | 21 | 21 | 10 | 0 | 1 | 3 | 9 | 9 | 6 | 94 |
| | ALESSANDRIA | 0 | 3 | 13 | 28 | 23 | 17 | 0 | 0 | 4 | 12 | 14 | 5 | 119 |
| | VALENZA | 0 | 1 | 2 | 12 | 8 | 6 | 0 | 0 | 4 | 1 | 4 | 4 | 42 |
| | CASALE M.TO | 0 | 1 | 13 | 19 | 20 | 11 | 0 | 0 | 3 | 6 | 4 | 2 | 79 |
| | NOVI LIGURE | 0 | 2 | 10 | 10 | 6 | 4 | 0 | 1 | 3 | 6 | 5 | 0 | 47 |
| | OVADA | 0 | 0 | 1 | 4 | 4 | 5 | 0 | 0 | 1 | 4 | 1 | 0 | 20 |
| ACQUI TERME | 0 | 3 | 5 | 17 | 9 | 5 | 0 | 0 | 3 | 6 | 1 | 3 | 52 | |
| TOTALE PIEMONTE | | 5 | 146 | 711 | 1.271 | 1.070 | 698 | 1 | 24 | 196 | 429 | 348 | 241 | 5.140 |

Utenti totali alcol dipendenti per sesso, età e per sede operativa. Piemonte 2009 e 2010.

Scheda ALC03. Numero soggetti trattati nell'anno. Non sono stati conteggiati i dati degli utenti trattati nelle sedi CARCERE. Il servizio SSDA (ASL TO4) comprende l'intero territorio dell'ex ASL 7 (Settimo e Chivasso).

| ASL | ANNO 2009 Sede operativa | maschi | | | | | | femmine | | | | | | totale |
|-----------------|-----------------------------|--------|-------|-------|-------|-------|-----|---------|-------|-------|-------|-------|-----|--------|
| | | 0-19 | 20-29 | 30-39 | 40-49 | 50-59 | 60+ | 0-19 | 20-29 | 30-39 | 40-49 | 50-59 | 60+ | |
| TO1 | V. PASSALACQUA | 0 | 1 | 8 | 15 | 29 | 14 | 0 | 0 | 8 | 17 | 4 | 6 | 102 |
| | V. LOMBROSO | 2 | 3 | 16 | 17 | 9 | 4 | 0 | 2 | 8 | 4 | 2 | 3 | 70 |
| | V. MONTEVIDEO | 0 | 1 | 4 | 9 | 5 | 2 | 0 | 0 | 1 | 5 | 2 | 1 | 30 |
| | V. FARINELLI | 1 | 8 | 23 | 61 | 28 | 11 | 0 | 0 | 14 | 24 | 10 | 10 | 190 |
| | V. NOMIS DI COSSILLA | 0 | 2 | 16 | 19 | 17 | 9 | 0 | 1 | 5 | 14 | 3 | 2 | 88 |
| | V. MONTE ORTIGARA | 0 | 2 | 25 | 32 | 25 | 13 | 0 | 1 | 4 | 8 | 4 | 8 | 122 |
| TO2 | P.ZZA MONTALE | 0 | 4 | 37 | 56 | 42 | 12 | 0 | 0 | 13 | 28 | 9 | 0 | 201 |
| | VIA ARTISTI | 1 | 8 | 53 | 82 | 61 | 32 | 0 | 3 | 17 | 40 | 19 | 12 | 328 |
| TO3 | COLLEGGNO | 0 | 7 | 15 | 23 | 10 | 11 | 0 | 0 | 5 | 11 | 5 | 4 | 91 |
| | RIVOLI | 0 | 0 | 16 | 18 | 17 | 10 | 0 | 1 | 1 | 7 | 3 | 3 | 76 |
| | AVIGLIANA | 0 | 6 | 21 | 30 | 23 | 17 | 0 | 0 | 5 | 10 | 4 | 3 | 119 |
| | VENARIA | 0 | 2 | 11 | 18 | 6 | 6 | 0 | 1 | 3 | 6 | 1 | 3 | 57 |
| | GIAVENO | 0 | 1 | 4 | 11 | 12 | 5 | 0 | 0 | 2 | 4 | 3 | 1 | 43 |
| | BEINASCO | 0 | 3 | 14 | 19 | 11 | 8 | 0 | 0 | 2 | 9 | 5 | 4 | 75 |
| | PEROSA ARGENTINA | 0 | 2 | 5 | 16 | 20 | 6 | 0 | 0 | 1 | 2 | 2 | 1 | 55 |
| | TORRE PELLICE | 0 | 1 | 7 | 18 | 9 | 14 | 0 | 0 | 2 | 5 | 10 | 1 | 67 |
| | PINEROLO | 0 | 6 | 30 | 65 | 57 | 53 | 0 | 0 | 5 | 23 | 26 | 22 | 287 |
| TO4 | CIRIÉ | 0 | 3 | 16 | 36 | 18 | 24 | 0 | 0 | 5 | 6 | 9 | 4 | 121 |
| | LANZO T.SE | 0 | 2 | 12 | 23 | 24 | 13 | 0 | 1 | 1 | 7 | 9 | 6 | 98 |
| | CHIVASSO | 0 | 0 | 0 | 0 | 2 | 0 | 0 | 0 | 0 | 0 | 1 | 0 | 3 |
| | SSDA | 0 | 7 | 32 | 70 | 55 | 41 | 0 | 2 | 7 | 22 | 24 | 21 | 281 |
| | RIVAROLO C.SE | 0 | 0 | 28 | 39 | 56 | 51 | 0 | 0 | 7 | 8 | 10 | 6 | 205 |
| | IVREA | 0 | 0 | 38 | 52 | 47 | 38 | 0 | 0 | 8 | 9 | 12 | 7 | 211 |
| TO5 | CALUSO | 0 | 9 | 11 | 16 | 15 | 8 | 0 | 0 | 2 | 2 | 4 | 3 | 70 |
| | CARMAGNOLA | 0 | 6 | 8 | 18 | 17 | 7 | 0 | 2 | 3 | 8 | 4 | 3 | 76 |
| | MONCALIERI | 1 | 11 | 38 | 13 | 3 | 1 | 0 | 6 | 7 | 13 | 3 | 2 | 98 |
| | NICHELINO | 0 | 6 | 12 | 15 | 10 | 7 | 0 | 0 | 2 | 8 | 4 | 4 | 68 |
| VC | CHIERI | 0 | 13 | 10 | 32 | 27 | 8 | 0 | 0 | 5 | 5 | 11 | 4 | 115 |
| | VERCELLI | 0 | 3 | 8 | 18 | 12 | 8 | 0 | 1 | 2 | 6 | 4 | 3 | 65 |
| BI | BORGHESESIA | 0 | 5 | 17 | 37 | 22 | 15 | 0 | 2 | 4 | 9 | 7 | 5 | 123 |
| | BIELLA | 0 | 1 | 32 | 33 | 38 | 40 | 0 | 1 | 4 | 14 | 15 | 13 | 191 |
| NO | COSSATO | 0 | 5 | 14 | 23 | 24 | 17 | 0 | 0 | 1 | 11 | 12 | 7 | 114 |
| | NOVARA | 0 | 17 | 56 | 73 | 56 | 29 | 0 | 3 | 21 | 19 | 16 | 14 | 304 |
| VCO | TRECCATE | 0 | 4 | 21 | 23 | 14 | 6 | 0 | 1 | 0 | 4 | 1 | 1 | 75 |
| | ARONA | 0 | 13 | 23 | 19 | 18 | 13 | 0 | 0 | 4 | 17 | 8 | 3 | 118 |
| | BORGOMANERO | 0 | 5 | 22 | 35 | 25 | 15 | 0 | 1 | 7 | 8 | 4 | 8 | 130 |
| | VERBANIA | 0 | 4 | 14 | 28 | 21 | 8 | 1 | 3 | 4 | 3 | 8 | 6 | 100 |
| CN1 | DOMODOSSOLA | 0 | 3 | 24 | 38 | 31 | 35 | 0 | 0 | 6 | 10 | 10 | 4 | 161 |
| | GRAVELLONA TOCE | 0 | 3 | 9 | 18 | 13 | 7 | 0 | 0 | 3 | 8 | 4 | 3 | 68 |
| | CUNEO | 0 | 5 | 20 | 44 | 27 | 12 | 0 | 1 | 9 | 11 | 11 | 2 | 142 |
| CN2 | DRONERO | 0 | 5 | 24 | 24 | 27 | 15 | 0 | 0 | 3 | 7 | 3 | 0 | 108 |
| | BOVES | 0 | 1 | 15 | 27 | 31 | 6 | 0 | 0 | 4 | 11 | 11 | 2 | 108 |
| | MONDOVI | 0 | 18 | 29 | 33 | 27 | 17 | 1 | 3 | 5 | 10 | 9 | 5 | 157 |
| | SAVIGLIANO | 2 | 38 | 58 | 78 | 64 | 44 | 1 | 1 | 8 | 22 | 21 | 16 | 353 |
| AT | BRA | 0 | 1 | 4 | 8 | 11 | 6 | 0 | 0 | 2 | 0 | 1 | 1 | 34 |
| | ALBA | 0 | 6 | 21 | 34 | 16 | 17 | 0 | 1 | 0 | 10 | 9 | 1 | 115 |
| AL | ASTI | 0 | 7 | 29 | 46 | 34 | 13 | 0 | 0 | 12 | 10 | 8 | 0 | 159 |
| | NIZZA M.TO | 0 | 6 | 9 | 8 | 20 | 8 | 0 | 0 | 2 | 9 | 2 | 1 | 65 |
| AL | TORTONA | 0 | 5 | 18 | 23 | 20 | 20 | 0 | 1 | 8 | 10 | 9 | 10 | 124 |
| | ALESSANDRIA | 0 | 11 | 25 | 46 | 33 | 16 | 1 | 1 | 14 | 21 | 11 | 4 | 183 |
| | VALENZA | 0 | 1 | 6 | 16 | 10 | 5 | 0 | 0 | 4 | 4 | 5 | 3 | 54 |
| | CASALE M.TO | 0 | 3 | 20 | 30 | 19 | 11 | 0 | 0 | 7 | 9 | 6 | 5 | 110 |
| | NOVI LIGURE | 1 | 7 | 22 | 18 | 19 | 10 | 0 | 2 | 6 | 13 | 2 | 1 | 101 |
| | OVADA | 0 | 2 | 8 | 10 | 4 | 10 | 0 | 0 | 2 | 3 | 2 | 1 | 42 |
| | ACQUI TERME | 1 | 4 | 10 | 16 | 12 | 9 | 0 | 1 | 1 | 9 | 3 | 4 | 70 |
| TOTALE PIEMONTE | | 9 | 297 | 1.068 | 1.629 | 1.303 | 837 | 4 | 43 | 286 | 573 | 405 | 267 | 6.721 |

| ASL | ANNO 2010 Sede operativa | maschi | | | | | | femmine | | | | | | totale |
|-----------------|-----------------------------|--------|-------|-------|-------|-------|-----|---------|-------|-------|-------|-------|-----|--------|
| | | 0-19 | 20-29 | 30-39 | 40-49 | 50-59 | 60+ | 0-19 | 20-29 | 30-39 | 40-49 | 50-59 | 60+ | |
| TO1 | V. PASSALACQUA | 0 | 2 | 8 | 18 | 33 | 11 | 0 | 0 | 7 | 14 | 11 | 8 | 112 |
| | V. LOMBROSO | 0 | 2 | 12 | 18 | 12 | 11 | 0 | 3 | 2 | 4 | 4 | 6 | 74 |
| | V. FARINELLI/ V. MONTEVIDEO | 3 | 6 | 24 | 59 | 35 | 18 | 0 | 1 | 10 | 34 | 9 | 14 | 213 |
| | V. NOMIS DI COSSILLA | 0 | 2 | 13 | 24 | 21 | 11 | 0 | 1 | 6 | 10 | 4 | 3 | 95 |
| | V. MONTE ORTIGARA | 0 | 4 | 27 | 40 | 26 | 16 | 0 | 0 | 3 | 15 | 6 | 10 | 147 |
| TO2 | P.ZZA MONTALE | 0 | 8 | 31 | 62 | 39 | 14 | 0 | 1 | 11 | 24 | 11 | 3 | 204 |
| | VIA ARTISTI | 3 | 10 | 57 | 88 | 60 | 32 | 0 | 2 | 14 | 42 | 19 | 13 | 340 |
| TO3 | COLLEGGNO | 0 | 5 | 18 | 24 | 15 | 6 | 0 | 0 | 4 | 10 | 3 | 6 | 91 |
| | RIVOLI | 0 | 4 | 11 | 14 | 17 | 10 | 0 | 2 | 1 | 7 | 3 | 2 | 71 |
| | AVIGLIANA | 0 | 6 | 21 | 30 | 23 | 17 | 0 | 0 | 5 | 10 | 4 | 3 | 119 |
| | VENARIA | 0 | 2 | 12 | 15 | 9 | 9 | 0 | 1 | 3 | 6 | 3 | 3 | 63 |
| | BEINASCO/GIAVENO | 0 | 6 | 13 | 32 | 22 | 13 | 0 | 0 | 7 | 14 | 4 | 5 | 116 |
| | PEROSA ARGENTINA | 0 | 4 | 8 | 17 | 27 | 9 | 0 | 0 | 1 | 2 | 2 | 1 | 71 |
| | TORRE PELLICE | 0 | 2 | 6 | 20 | 12 | 13 | 0 | 3 | 2 | 5 | 9 | 0 | 72 |
| | PINEROLO | 0 | 15 | 30 | 63 | 51 | 45 | 0 | 0 | 5 | 21 | 23 | 19 | 272 |
| TO4 | CIRIÉ | 0 | 4 | 20 | 45 | 29 | 29 | 0 | 0 | 4 | 10 | 9 | 6 | 156 |
| | LANZO T.SE | 0 | 3 | 14 | 36 | 31 | 19 | 0 | 2 | 3 | 8 | 12 | 7 | 135 |
| | CHIVASSO | 0 | 0 | 0 | 0 | 0 | 1 | 0 | 0 | 0 | 2 | 0 | 0 | 3 |
| | SSDA | 0 | 12 | 28 | 62 | 48 | 36 | 0 | 1 | 12 | 20 | 23 | 20 | 262 |
| | RIVAROLO C.SE | 0 | 5 | 33 | 47 | 53 | 54 | 0 | 0 | 3 | 7 | 9 | 6 | 217 |
| | IVREA | 0 | 0 | 42 | 57 | 55 | 51 | 0 | 0 | 9 | 13 | 14 | 8 | 249 |
| | CALUSO | 1 | 11 | 14 | 25 | 12 | 10 | 0 | 1 | 2 | 0 | 5 | 3 | 84 |
| TO5 | CARMAGNOLA | 0 | 3 | 8 | 24 | 10 | 11 | 0 | 1 | 4 | 13 | 6 | 2 | 82 |
| | MONCALIERI | 0 | 3 | 17 | 25 | 14 | 8 | 0 | 0 | 6 | 15 | 6 | 2 | 96 |
| | NICHELINO | 0 | 7 | 12 | 21 | 8 | 8 | 0 | 0 | 2 | 7 | 3 | 3 | 71 |
| | CHIERI | 0 | 9 | 18 | 35 | 34 | 16 | 0 | 0 | 4 | 6 | 6 | 8 | 136 |
| VC | VERCELLI | 0 | 1 | 5 | 20 | 14 | 3 | 0 | 0 | 1 | 6 | 2 | 1 | 53 |
| | BORGOSIESIA | 0 | 5 | 22 | 37 | 23 | 21 | 0 | 2 | 4 | 11 | 7 | 5 | 137 |
| BI | BIELLA | 0 | 1 | 36 | 41 | 41 | 39 | 0 | 1 | 3 | 12 | 13 | 12 | 199 |
| | COSSATO | 0 | 4 | 12 | 20 | 19 | 14 | 0 | 1 | 2 | 9 | 12 | 7 | 100 |
| NO | NOVARA | 1 | 20 | 58 | 79 | 59 | 27 | 0 | 3 | 22 | 21 | 16 | 16 | 322 |
| | TRECCATE | 1 | 4 | 20 | 23 | 6 | 12 | 0 | 1 | 4 | 5 | 5 | 1 | 82 |
| | ARONA | 0 | 12 | 24 | 23 | 22 | 14 | 0 | 3 | 7 | 9 | 9 | 7 | 130 |
| | BORGOMANERO | 0 | 8 | 29 | 40 | 31 | 20 | 0 | 1 | 7 | 9 | 6 | 8 | 159 |
| VCO | VERBANIA | 0 | 2 | 10 | 20 | 19 | 5 | 0 | 1 | 2 | 5 | 9 | 9 | 82 |
| | DOMODOSSOLA | 0 | 2 | 23 | 28 | 42 | 35 | 0 | 0 | 4 | 8 | 10 | 2 | 154 |
| | GRAVELLONA TOCE | 0 | 3 | 10 | 25 | 12 | 10 | 0 | 0 | 5 | 7 | 4 | 8 | 84 |
| CN1 | CUNEO | 0 | 8 | 29 | 46 | 27 | 14 | 0 | 1 | 7 | 13 | 9 | 5 | 159 |
| | DRONERO | 0 | 4 | 25 | 27 | 28 | 14 | 0 | 0 | 3 | 5 | 3 | 3 | 112 |
| | BOVES | 0 | 1 | 17 | 27 | 31 | 6 | 0 | 1 | 4 | 11 | 14 | 3 | 115 |
| | MONDOVI | 5 | 14 | 24 | 39 | 38 | 20 | 1 | 1 | 5 | 12 | 13 | 6 | 178 |
| | SAVIGLIANO | 0 | 23 | 51 | 79 | 73 | 47 | 0 | 0 | 11 | 20 | 23 | 17 | 344 |
| CN2 | BRA | 0 | 1 | 6 | 13 | 15 | 4 | 0 | 0 | 1 | 5 | 1 | 2 | 48 |
| | ALBA | 1 | 6 | 29 | 46 | 22 | 22 | 0 | 1 | 2 | 12 | 9 | 0 | 150 |
| AT | ASTI | 1 | 15 | 41 | 56 | 33 | 21 | 0 | 1 | 16 | 7 | 10 | 5 | 206 |
| | NIZZA M.TO | 0 | 3 | 11 | 15 | 21 | 2 | 0 | 0 | 2 | 2 | 1 | 0 | 57 |
| AL | TORTONA | 0 | 3 | 19 | 25 | 26 | 11 | 0 | 3 | 3 | 10 | 10 | 9 | 119 |
| | ALESSANDRIA | 1 | 13 | 22 | 44 | 37 | 25 | 1 | 3 | 8 | 19 | 22 | 9 | 204 |
| | VALENZA | 0 | 2 | 6 | 13 | 10 | 7 | 0 | 0 | 4 | 3 | 4 | 4 | 53 |
| | CASALE M.TO | 0 | 2 | 14 | 23 | 24 | 13 | 1 | 0 | 5 | 7 | 7 | 3 | 99 |
| | NOVI LIGURE | 0 | 9 | 21 | 16 | 7 | 7 | 0 | 1 | 5 | 8 | 9 | 4 | 87 |
| | OVADA | 0 | 0 | 1 | 6 | 5 | 6 | 0 | 0 | 2 | 4 | 1 | 1 | 26 |
| ACQUI TERME | 0 | 4 | 8 | 21 | 11 | 6 | 0 | 0 | 3 | 7 | 2 | 4 | 66 | |
| TOTALE PIEMONTE | | 17 | 305 | 1.070 | 1.753 | 1.392 | 903 | 3 | 44 | 272 | 566 | 439 | 312 | 7.076 |

Trattamenti per utenti alcolodipendenti per sede operativa. Piemonte 2009 e 2010. Scheda ALC06. Numero soggetti trattati nell'anno. Non sono stati conteggiati i dati degli utenti trattati nelle sedi CARCERE.

| ASL | ANNO 2009 | terapie farmacologiche | | psicoterapia | | counselling | | inserimento CAT | | trattamento socio-riabilitativo | | inserimento in comunità | | ricovero per disintossicazione | | ricovero per patologie alcol-correlate | | totale trattamenti | totale utenti | rapporto trattamenti/utenti |
|-----------------|----------------------|------------------------|-------|--------------|-------|-------------|-------|-----------------|------|---------------------------------|-------|-------------------------|------|--------------------------------|------|--|------|--------------------|---------------|-----------------------------|
| | | Sede operativa | | n | % | n | % | n | % | n | % | n | % | n | % | n | % | | | |
| | | n | % | n | % | n | % | n | % | n | % | n | % | n | % | n | % | | | |
| TO1 | V. PASSALACQUA | 101 | 99,0 | 50 | 49,0 | 14 | 13,7 | 5 | 4,9 | 21 | 20,6 | 13 | 12,7 | 22 | 21,6 | 0 | 0,0 | 226 | 102 | 2,2 |
| | V. LOMBROSO | 9 | 12,9 | 7 | 10,0 | 11 | 15,7 | 4 | 5,7 | 28 | 40,0 | 2 | 2,9 | 9 | 12,9 | 0 | 0,0 | 70 | 70 | 1,0 |
| | V. MONTEVIDEO | 18 | 60,0 | 11 | 36,7 | 30 | 100,0 | 2 | 6,7 | 28 | 93,3 | 3 | 10,0 | 3 | 10,0 | 0 | 0,0 | 95 | 30 | 3,2 |
| | V. FARINELLI | 66 | 34,7 | 52 | 27,4 | 112 | 58,9 | 22 | 11,6 | 42 | 22,1 | 25 | 13,2 | 17 | 8,9 | 7 | 3,7 | 343 | 190 | 1,8 |
| | V. NOMIS DI COSSILLA | 75 | 85,2 | 78 | 88,6 | 18 | 20,5 | 0 | 0,0 | 76 | 86,4 | 12 | 13,6 | 6 | 6,8 | 1 | 1,1 | 267 | 88 | 3,0 |
| | V. MONTE ORTIGARA | 51 | 41,8 | 48 | 39,3 | 83 | 68,0 | 0 | 0,0 | 39 | 32,0 | 13 | 10,7 | 14 | 11,5 | 3 | 2,5 | 252 | 122 | 2,1 |
| TO2 | P.ZZA MONTALE | 87 | 43,3 | 62 | 30,8 | 149 | 74,1 | 22 | 10,9 | 161 | 80,1 | 17 | 8,5 | 32 | 15,9 | 17 | 8,5 | 547 | 201 | 2,7 |
| | VIA ARTISTI | 328 | 100,0 | 240 | 73,2 | 55 | 16,8 | 20 | 6,1 | 100 | 30,5 | 17 | 5,2 | 29 | 8,8 | 9 | 2,7 | 838 | 328 | 2,6 |
| TO3 | COLLEGNO | 89 | 97,8 | 26 | 28,6 | 10 | 11,0 | 6 | 6,6 | 23 | 25,3 | 9 | 9,9 | 27 | 29,7 | 2 | 2,2 | 192 | 91 | 2,1 |
| | RIVOLI | 40 | 52,6 | 16 | 21,1 | 35 | 46,1 | 5 | 6,6 | 11 | 14,5 | 4 | 5,3 | 7 | 9,2 | 0 | 0,0 | 118 | 76 | 1,6 |
| | AVIGLIANA | 61 | 51,3 | 15 | 12,6 | 2 | 1,7 | 5 | 4,2 | 32 | 26,9 | 2 | 1,7 | 1 | 0,8 | 1 | 0,8 | 119 | 119 | 1,0 |
| | VENARIA | 19 | 33,3 | 12 | 21,1 | 6 | 10,5 | 3 | 5,3 | 33 | 57,9 | 4 | 7,0 | 5 | 8,8 | 1 | 1,8 | 83 | 57 | 1,5 |
| | GIAVENO | 22 | 51,2 | 16 | 37,2 | 25 | 58,1 | 5 | 11,6 | 5 | 11,6 | 6 | 14,0 | 3 | 7,0 | 3 | 7,0 | 87 | 43 | 2,0 |
| | BEINASCO | 22 | 29,3 | 10 | 13,3 | 15 | 20,0 | 6 | 8,0 | 14 | 18,7 | 4 | 5,3 | 2 | 2,7 | 2 | 2,7 | 75 | 75 | 1,0 |
| | PEROSA ARGENTINA | 40 | 72,7 | 11 | 20,0 | 50 | 90,9 | 10 | 18,2 | 31 | 56,4 | 1 | 1,8 | 7 | 12,7 | 2 | 3,6 | 152 | 55 | 2,8 |
| | TORRE PELLICE | 64 | 95,5 | 8 | 11,9 | 37 | 55,2 | 14 | 20,9 | 29 | 43,3 | 6 | 9,0 | 17 | 25,4 | 14 | 20,9 | 189 | 67 | 2,8 |
| | PINEROLO | 65 | 22,6 | 20 | 7,0 | 80 | 27,9 | 95 | 33,1 | 70 | 24,4 | 10 | 3,5 | 38 | 13,2 | 7 | 2,4 | 385 | 287 | 1,3 |
| | TO4 | CIRIÉ | 34 | 28,1 | 15 | 12,4 | 41 | 33,9 | 6 | 5,0 | 25 | 20,7 | 5 | 4,1 | 2 | 1,7 | 1 | 0,8 | 129 | 121 |
| LANZO T.SE | | 84 | 85,7 | 8 | 8,2 | 49 | 50,0 | 29 | 29,6 | 18 | 18,4 | 5 | 5,1 | 13 | 13,3 | 3 | 3,1 | 209 | 98 | 2,1 |
| CHIVASSO | | 3 | 100,0 | 0 | 0,0 | 3 | 100,0 | 0 | 0,0 | 3 | 100,0 | 1 | 33,3 | 0 | 0,0 | 0 | 0,0 | 10 | 3 | 3,3 |
| SSDA | | 150 | 53,4 | 75 | 26,7 | 196 | 69,8 | 5 | 1,8 | 255 | 90,7 | 14 | 5,0 | 69 | 24,6 | 67 | 23,8 | 831 | 281 | 3,0 |
| RIVAROLO C.SE | | 205 | 100,0 | 18 | 8,8 | 138 | 67,3 | 131 | 63,9 | 114 | 55,6 | 2 | 1,0 | 4 | 2,0 | 0 | 0,0 | 612 | 205 | 3,0 |
| IVREA | | 211 | 100,0 | 26 | 12,3 | 132 | 62,6 | 102 | 48,3 | 106 | 50,2 | 2 | 0,9 | 15 | 7,1 | 0 | 0,0 | 594 | 211 | 2,8 |
| TO5 | CALLUSO | 61 | 87,1 | 73 | 104,3 | 48 | 68,6 | 7 | 10,0 | 43 | 61,4 | 7 | 10,0 | 2 | 2,9 | 3 | 4,3 | 244 | 70 | 3,5 |
| | CARMAGNOLA | 62 | 81,6 | 15 | 19,7 | 36 | 47,4 | 6 | 7,9 | 41 | 53,9 | 9 | 11,8 | 16 | 21,1 | 0 | 0,0 | 185 | 76 | 2,4 |
| VC | MONCALIERI | 62 | 63,3 | 47 | 48,0 | 55 | 56,1 | 8 | 8,2 | 36 | 36,7 | 11 | 11,2 | 19 | 19,4 | 6 | 6,1 | 244 | 98 | 2,5 |
| | NICHELINO | 60 | 88,2 | 41 | 60,3 | 22 | 32,4 | 15 | 22,1 | 27 | 39,7 | 14 | 20,6 | 6 | 8,8 | 1 | 1,5 | 186 | 68 | 2,7 |
| | CHIERI | 22 | 19,1 | 20 | 17,4 | 10 | 8,7 | 46 | 40,0 | 6 | 5,2 | 11 | 9,6 | 4 | 3,5 | 0 | 0,0 | 119 | 115 | 1,0 |
| BI | VERCELLI | 16 | 24,6 | 8 | 12,3 | 16 | 24,6 | 16 | 24,6 | 44 | 67,7 | 5 | 7,7 | 4 | 6,2 | 0 | 0,0 | 109 | 65 | 1,7 |
| | BORGOSIESA | 93 | 75,6 | 27 | 22,0 | 45 | 36,6 | 0 | 0,0 | 35 | 28,5 | 5 | 4,1 | 11 | 8,9 | 3 | 2,4 | 219 | 123 | 1,8 |
| NO | BIELLA | 155 | 81,2 | 62 | 32,5 | 33 | 17,3 | 45 | 23,6 | 50 | 26,2 | 25 | 13,1 | 22 | 11,5 | 22 | 11,5 | 414 | 191 | 2,2 |
| | COSSATO | 98 | 86,0 | 7 | 6,1 | 42 | 36,8 | 45 | 39,5 | 40 | 35,1 | 2 | 1,8 | 20 | 17,5 | 16 | 14,0 | 306 | 114 | 2,7 |
| | NOVARA | 178 | 58,6 | 196 | 64,5 | 304 | 100,0 | 31 | 10,2 | 153 | 50,3 | 12 | 3,9 | 5 | 1,6 | 1 | 0,3 | 913 | 304 | 3,0 |
| | TRECCATE | 54 | 72,0 | 27 | 36,0 | 75 | 100,0 | 9 | 12,0 | 58 | 77,3 | 2 | 2,7 | 3 | 4,0 | 5 | 6,7 | 233 | 75 | 3,1 |
| VCO | ARONA | 42 | 35,6 | 13 | 11,0 | 3 | 2,5 | 10 | 8,5 | 35 | 29,7 | 6 | 5,1 | 9 | 7,6 | 0 | 0,0 | 118 | 118 | 1,0 |
| | BORGOMANERO | 69 | 53,1 | 31 | 23,8 | 128 | 98,5 | 12 | 9,2 | 102 | 78,5 | 4 | 3,1 | 14 | 10,8 | 6 | 4,6 | 366 | 130 | 2,8 |
| | VERBANIA | 75 | 75,0 | 12 | 12,0 | 86 | 86,0 | 1 | 1,0 | 5 | 5,0 | 1 | 1,0 | 19 | 19,0 | 5 | 5,0 | 204 | 100 | 2,0 |
| CN1 | DOMODOSSOLA | 161 | 100,0 | 18 | 11,2 | 161 | 100,0 | 29 | 18,0 | 31 | 19,3 | 10 | 6,2 | 18 | 11,2 | 24 | 14,9 | 452 | 161 | 2,8 |
| | GRAVELLONA TOCE | 68 | 100,0 | 25 | 36,8 | 19 | 27,9 | 3 | 4,4 | 13 | 19,1 | 5 | 7,4 | 4 | 5,9 | 5 | 7,4 | 142 | 68 | 2,1 |
| | CUNEO | 45 | 31,7 | 8 | 5,6 | 19 | 13,4 | 107 | 75,4 | 9 | 6,3 | 7 | 4,9 | 11 | 7,7 | 9 | 6,3 | 215 | 142 | 1,5 |
| CN2 | DRONERO | 99 | 91,7 | 19 | 17,6 | 74 | 68,5 | 86 | 79,6 | 18 | 16,7 | 2 | 1,9 | 34 | 31,5 | 17 | 15,7 | 349 | 108 | 3,2 |
| | BOVES | 21 | 19,4 | 0 | 0,0 | 46 | 42,6 | 16 | 14,8 | 0 | 0,0 | 3 | 2,8 | 28 | 25,9 | 0 | 0,0 | 114 | 108 | 1,1 |
| | MONDOVI | 51 | 32,5 | 35 | 22,3 | 81 | 51,6 | 9 | 5,7 | 30 | 19,1 | 6 | 3,8 | 8 | 5,1 | 11 | 7,0 | 231 | 157 | 1,5 |
| | SAVIGLIANO | 238 | 67,4 | 69 | 19,5 | 121 | 34,3 | 27 | 7,6 | 206 | 58,4 | 30 | 8,5 | 12 | 3,4 | 4 | 1,1 | 707 | 353 | 2,0 |
| | BRA | 9 | 26,5 | 0 | 0,0 | 22 | 64,7 | 1 | 2,9 | 12 | 35,3 | 11 | 32,4 | 4 | 11,8 | 0 | 0,0 | 59 | 34 | 1,7 |
| AT | ALBA | 69 | 60,0 | 1 | 0,9 | 115 | 100,0 | 20 | 17,4 | 115 | 100,0 | 14 | 12,2 | 11 | 9,6 | 2 | 1,7 | 347 | 115 | 3,0 |
| | ASTI | 146 | 91,8 | 15 | 9,4 | 20 | 12,6 | 2 | 1,3 | 10 | 6,3 | 6 | 3,8 | 4 | 2,5 | 0 | 0,0 | 203 | 159 | 1,3 |
| AL | NIZZA M.TO | 33 | 50,8 | 6 | 9,2 | 21 | 32,3 | 0 | 0,0 | 38 | 58,5 | 4 | 6,2 | 3 | 4,6 | 0 | 0,0 | 105 | 65 | 1,6 |
| | TORTONA | 108 | 87,1 | 37 | 29,8 | 24 | 19,4 | 2 | 1,6 | 87 | 70,2 | 6 | 4,8 | 22 | 17,7 | 0 | 0,0 | 286 | 124 | 2,3 |
| | ALESSANDRIA | 183 | 100,0 | 54 | 29,5 | 70 | 38,3 | 4 | 2,2 | 107 | 58,5 | 8 | 4,4 | 34 | 18,6 | 34 | 18,6 | 494 | 183 | 2,7 |
| | VALENZA | 48 | 88,9 | 25 | 46,3 | 0 | 0,0 | 0 | 0,0 | 41 | 75,9 | 5 | 9,3 | 4 | 7,4 | 3 | 5,6 | 127 | 54 | 2,4 |
| | CASALE M.TO | 72 | 65,5 | 1 | 0,9 | 0 | 0,0 | 17 | 15,5 | 85 | 77,3 | 11 | 10,0 | 10 | 9,1 | 3 | 2,7 | 199 | 110 | 1,8 |
| | NOVI LIGURE | 39 | 38,6 | 11 | 10,9 | 101 | 100,0 | 7 | 6,9 | 17 | 16,8 | 3 | 3,0 | 7 | 6,9 | 6 | 5,9 | 191 | 101 | 1,9 |
| | OVADA | 9 | 21,4 | 10 | 23,8 | 0 | 0,0 | 0 | 0,0 | 20 | 47,6 | 1 | 2,4 | 0 | 0,0 | 2 | 4,8 | 42 | 42 | 1,0 |
| TOTALE PIEMONTE | ACQUI TERME | 31 | 44,3 | 4 | 5,7 | 35 | 50,0 | 1 | 1,4 | 29 | 41,4 | 6 | 8,6 | 18 | 25,7 | 2 | 2,9 | 126 | 70 | 1,8 |
| | | 4.321 | 64,3 | 1.741 | 25,9 | 3.123 | 46,5 | 1.079 | 16,1 | 2.807 | 41,8 | 429 | 6,4 | 728 | 10,8 | 330 | 4,9 | 14.672 | 6.721 | 2,2 |

| ASL | Sede operativa | ANNO 2010 | | | | | | | | | | | | | | | | totale trattamenti | totale utenti | rapporto trattamenti/utenti |
|-----------------|-----------------------------|------------------------|-------|--------------|------|-------------|-------|-----------------|------|---------------------------------|-------|-------------------------|------|--------------------------------|------|--|------|--------------------|---------------|--------------------------------|
| | | terapie farmacologiche | | psicoterapia | | counselling | | inserimento CAT | | trattamento socio-riabilitativo | | inserimento in comunità | | ricovero per disintossicazione | | ricovero per patologie alcol-correlate | | | | |
| | | n | % | n | % | n | % | n | % | n | % | n | % | n | % | n | % | | | |
| TO1 | V. PASSALACQUA | 100 | 89,3 | 40 | 35,7 | 10 | 8,9 | 4 | 3,6 | 23 | 20,5 | 7 | 6,3 | 25 | 22,3 | 0 | 0,0 | 209 | 112 | 1,9 |
| | V. LOMBROSO | 18 | 24,3 | 13 | 17,6 | 4 | 5,4 | 2 | 2,7 | 17 | 23,0 | 4 | 5,4 | 16 | 21,6 | 0 | 0,0 | 74 | 74 | 1,0 |
| | V. FARINELLI/ V. MONTEVIDEO | 96 | 45,1 | 45 | 21,1 | 88 | 41,3 | 14 | 6,6 | 68 | 31,9 | 28 | 13,1 | 23 | 10,8 | 5 | 2,3 | 367 | 213 | 1,7 |
| | V. NOMIS DI COSSILLA | 65 | 68,4 | 73 | 76,8 | 13 | 13,7 | 1 | 1,1 | 70 | 73,7 | 11 | 11,6 | 9 | 9,5 | 1 | 1,1 | 243 | 95 | 2,6 |
| | V. MONTE ORTIGARA | 48 | 32,7 | 53 | 36,1 | 111 | 75,5 | 1 | 0,7 | 53 | 36,1 | 10 | 6,8 | 10 | 6,8 | 2 | 1,4 | 288 | 147 | 2,0 |
| TO2 | P.ZZA MONTALE | 109 | 53,4 | 53 | 26,0 | 157 | 77,0 | 13 | 6,4 | 168 | 82,4 | 0 | 0,0 | 50 | 24,5 | 12 | 5,9 | 562 | 204 | 2,8 |
| | VIA ARTISTI | 340 | 100,0 | 276 | 81,2 | 66 | 19,4 | 20 | 5,9 | 126 | 37,1 | 30 | 8,8 | 38 | 11,2 | 6 | 1,8 | 929 | 340 | 2,7 |
| TO3 | COLLEGNO | 61 | 67,0 | 9 | 9,9 | 0 | 0,0 | 0 | 0,0 | 5 | 5,5 | 0 | 0,0 | 16 | 17,6 | 0 | 0,0 | 91 | 91 | 1,0 |
| | RIVOLI | 31 | 43,7 | 14 | 19,7 | 13 | 18,3 | 5 | 7,0 | 37 | 52,1 | 5 | 7,0 | 11 | 15,5 | 3 | 4,2 | 119 | 71 | 1,7 |
| | AVIGLIANA | 60 | 50,4 | 16 | 13,4 | 3 | 2,5 | 6 | 5,0 | 27 | 22,7 | 3 | 2,5 | 3 | 2,5 | 1 | 0,8 | 119 | 119 | 1,0 |
| | VENARIA | 19 | 30,2 | 7 | 11,1 | 9 | 14,3 | 3 | 4,8 | 16 | 25,4 | 0 | 0,0 | 3 | 4,8 | 2 | 3,2 | 59 | 63 | 0,9 |
| | BEINASCO/GIAVENO | 59 | 50,9 | 25 | 21,6 | 108 | 93,1 | 7 | 6,0 | 24 | 20,7 | 2 | 1,7 | 9 | 7,8 | 6 | 5,2 | 241 | 116 | 2,1 |
| | PEROSA ARGENTINA | 43 | 60,6 | 0 | 0,0 | 22 | 31,0 | 10 | 14,1 | 5 | 7,0 | 3 | 4,2 | 6 | 8,5 | 2 | 2,8 | 91 | 71 | 1,3 |
| | TORRE PELLICE | 54 | 75,0 | 5 | 6,9 | 49 | 68,1 | 15 | 20,8 | 37 | 51,4 | 6 | 8,3 | 9 | 12,5 | 1 | 1,4 | 176 | 72 | 2,4 |
| | PINEROLO | 70 | 25,7 | 40 | 14,7 | 75 | 27,6 | 30 | 11,0 | 75 | 27,6 | 9 | 3,3 | 40 | 14,7 | 0 | 0,0 | 339 | 272 | 1,2 |
| TO4 | CIRIÈ | 48 | 30,8 | 18 | 11,5 | 44 | 28,2 | 15 | 9,6 | 36 | 23,1 | 8 | 5,1 | 13 | 8,3 | 1 | 0,6 | 183 | 156 | 1,2 |
| | LANZO T.SE | 107 | 79,3 | 13 | 9,6 | 56 | 41,5 | 29 | 21,5 | 19 | 14,1 | 5 | 3,7 | 10 | 7,4 | 1 | 0,7 | 240 | 135 | 1,8 |
| | CHIVASSO | 3 | 100,0 | 2 | 66,7 | 3 | 100,0 | 0 | 0,0 | 3 | 100,0 | 2 | 66,7 | 0 | 0,0 | 0 | 0,0 | 13 | 3 | 4,3 |
| | SSDA | 130 | 49,6 | 75 | 28,6 | 262 | 100,0 | 5 | 1,9 | 169 | 64,5 | 14 | 5,3 | 12 | 4,6 | 12 | 4,6 | 717 | 262 | 2,7 |
| | RIVAROLO C.SE | 217 | 100,0 | 19 | 8,8 | 133 | 61,3 | 102 | 47,0 | 94 | 43,3 | 13 | 6,0 | 3 | 1,4 | 0 | 0,0 | 581 | 217 | 2,7 |
| | IVREA | 249 | 100,0 | 35 | 14,1 | 138 | 55,4 | 112 | 45,0 | 116 | 46,6 | 25 | 10,0 | 16 | 6,4 | 0 | 0,0 | 691 | 249 | 2,8 |
| CALUSO | 73 | 86,9 | 103 | 122,6 | 66 | 78,6 | 10 | 11,9 | 41 | 48,8 | 5 | 6,0 | 4 | 4,8 | 2 | 2,4 | 308 | 84 | 3,7 | |
| TOS | CARMAGNOLA | 62 | 75,6 | 15 | 18,3 | 36 | 43,9 | 6 | 7,3 | 41 | 50,0 | 9 | 11,0 | 15 | 18,3 | 0 | 0,0 | 184 | 82 | 2,2 |
| | MONCALIERI | 58 | 60,4 | 44 | 45,8 | 73 | 76,0 | 9 | 9,4 | 45 | 46,9 | 17 | 17,7 | 19 | 19,8 | 3 | 3,1 | 268 | 96 | 2,8 |
| | NICHELINO | 71 | 100,0 | 33 | 46,5 | 24 | 33,8 | 15 | 21,1 | 32 | 45,1 | 10 | 14,1 | 7 | 9,9 | 0 | 0,0 | 192 | 71 | 2,7 |
| | CHIERI | 17 | 12,5 | 26 | 19,1 | 18 | 13,2 | 48 | 35,3 | 15 | 11,0 | 10 | 7,4 | 2 | 1,5 | 0 | 0,0 | 136 | 136 | 1,0 |
| VC | VERCELLI | 30 | 56,6 | 0 | 0,0 | 30 | 56,6 | 6 | 11,3 | 23 | 43,4 | 0 | 0,0 | 19 | 35,8 | 2 | 3,8 | 110 | 53 | 2,1 |
| | BORGSESIA | 61 | 44,5 | 12 | 8,8 | 43 | 31,4 | 0 | 0,0 | 0 | 0,0 | 4 | 2,9 | 13 | 9,5 | 4 | 2,9 | 137 | 137 | 1,0 |
| BI | BIELLA | 159 | 79,9 | 52 | 26,1 | 42 | 21,1 | 40 | 20,1 | 51 | 25,6 | 15 | 7,5 | 27 | 13,6 | 26 | 13,1 | 412 | 199 | 2,1 |
| | COSSATO | 85 | 85,0 | 7 | 7,0 | 38 | 38,0 | 44 | 44,0 | 36 | 36,0 | 2 | 2,0 | 14 | 14,0 | 12 | 12,0 | 238 | 100 | 2,4 |
| NO | NOVARA | 163 | 50,6 | 196 | 60,9 | 322 | 100,0 | 23 | 7,1 | 139 | 43,2 | 10 | 3,1 | 9 | 2,8 | 2 | 0,6 | 893 | 322 | 2,8 |
| | TRECCATE | 45 | 54,9 | 36 | 43,9 | 82 | 100,0 | 9 | 11,0 | 63 | 76,8 | 3 | 3,7 | 5 | 6,1 | 2 | 2,4 | 248 | 82 | 3,0 |
| | ARONA | 57 | 43,8 | 34 | 26,2 | 130 | 100,0 | 0 | 0,0 | 69 | 53,1 | 5 | 3,8 | 9 | 6,9 | 0 | 0,0 | 304 | 130 | 2,3 |
| | BORGOMANERO | 75 | 47,2 | 35 | 22,0 | 159 | 100,0 | 11 | 6,9 | 110 | 69,2 | 2 | 1,3 | 9 | 5,7 | 1 | 0,6 | 402 | 159 | 2,5 |
| VCO | VERBANIA | 65 | 79,3 | 8 | 9,8 | 68 | 82,9 | 10 | 12,2 | 8 | 9,8 | 2 | 2,4 | 14 | 17,1 | 16 | 19,5 | 191 | 82 | 2,3 |
| | DOMODOSSOLA | 154 | 100,0 | 14 | 9,1 | 154 | 100,0 | 26 | 16,9 | 35 | 22,7 | 16 | 10,4 | 12 | 7,8 | 39 | 25,3 | 450 | 154 | 2,9 |
| | GRAVELLONA TOCE | 81 | 96,4 | 16 | 19,0 | 13 | 15,5 | 10 | 11,9 | 0 | 0,0 | 6 | 7,1 | 17 | 20,2 | 11 | 13,1 | 154 | 84 | 1,8 |
| CN1 | CUNEO | 52 | 32,7 | 9 | 5,7 | 29 | 18,2 | 106 | 66,7 | 6 | 3,8 | 3 | 1,9 | 14 | 8,8 | 11 | 6,9 | 230 | 159 | 1,4 |
| | DRONERO | 90 | 80,4 | 16 | 14,3 | 76 | 67,9 | 75 | 67,0 | 20 | 17,9 | 3 | 2,7 | 12 | 10,7 | 6 | 5,4 | 298 | 112 | 2,7 |
| | BOVES | 23 | 20,0 | 0 | 0,0 | 47 | 40,9 | 21 | 18,3 | 0 | 0,0 | 2 | 1,7 | 32 | 27,8 | 0 | 0,0 | 125 | 115 | 1,1 |
| | MONDOVI | 61 | 34,3 | 21 | 11,8 | 90 | 50,6 | 12 | 6,7 | 32 | 18,0 | 5 | 2,8 | 17 | 9,6 | 1 | 0,6 | 239 | 178 | 1,3 |
| | SAVIGLIANO | 214 | 62,2 | 75 | 21,8 | 85 | 24,7 | 28 | 8,1 | 198 | 57,6 | 6 | 1,7 | 17 | 4,9 | 6 | 1,7 | 629 | 344 | 1,8 |
| CN2 | BRA | 10 | 20,8 | 1 | 2,1 | 48 | 100,0 | 4 | 8,3 | 21 | 43,8 | 13 | 27,1 | 5 | 10,4 | 1 | 2,1 | 106 | 48 | 2,2 |
| | ALBA | 82 | 54,7 | 1 | 0,7 | 108 | 72,0 | 19 | 12,7 | 95 | 63,3 | 8 | 5,3 | 14 | 9,3 | 0 | 0,0 | 327 | 150 | 2,2 |
| AT | ASTI | 104 | 50,5 | 63 | 30,6 | 206 | 100,0 | 1 | 0,5 | 16 | 7,8 | 12 | 5,8 | 12 | 5,8 | 0 | 0,0 | 414 | 206 | 2,0 |
| | NIZZA M.TO | 38 | 66,7 | 6 | 10,5 | 23 | 40,4 | 3 | 5,3 | 41 | 71,9 | 4 | 7,0 | 0 | 0,0 | 0 | 0,0 | 115 | 57 | 2,0 |
| AL | TORTONA | 104 | 87,4 | 30 | 25,2 | 9 | 7,6 | 3 | 2,5 | 89 | 74,8 | 3 | 2,5 | 14 | 11,8 | 1 | 0,8 | 253 | 119 | 2,1 |
| | ALESSANDRIA | 180 | 88,2 | 77 | 37,7 | 65 | 31,9 | 5 | 2,5 | 132 | 64,7 | 7 | 3,4 | 18 | 8,8 | 11 | 5,4 | 499 | 204 | 2,4 |
| | VALENZA | 31 | 58,5 | 35 | 66,0 | 43 | 81,1 | 6 | 11,3 | 7 | 13,2 | 1 | 1,9 | 1 | 1,9 | 0 | 0,0 | 124 | 53 | 2,3 |
| | CASALE M.TO | 74 | 74,7 | 4 | 4,0 | 0 | 0,0 | 14 | 14,1 | 23 | 23,2 | 8 | 8,1 | 3 | 3,0 | 11 | 11,1 | 137 | 99 | 1,4 |
| | NOVI LIGURE | 43 | 49,4 | 6 | 6,9 | 87 | 100,0 | 11 | 12,6 | 25 | 28,7 | 5 | 5,7 | 12 | 13,8 | 4 | 4,6 | 194 | 87 | 2,2 |
| | OVADA | 7 | 26,9 | 16 | 61,5 | 9 | 34,6 | 0 | 0,0 | 0 | 0,0 | 1 | 3,8 | 3 | 11,5 | 0 | 0,0 | 36 | 26 | 1,4 |
| | ACQUI TERME | 34 | 51,5 | 5 | 7,6 | 24 | 36,4 | 0 | 0,0 | 34 | 51,5 | 5 | 7,6 | 8 | 12,1 | 0 | 0,0 | 110 | 66 | 1,7 |
| TOTALE PIEMONTE | | 4.330 | 61,2 | 1.827 | 25,8 | 3.611 | 51,0 | 969 | 13,7 | 2.635 | 37,2 | 387 | 5,5 | 699 | 9,9 | 227 | 3,2 | 14.795 | 7.076 | 2,1 |

Ricoveri di utenti alcoldipendenti DPD e di soggetti residenti, per ASL.

Piemonte 1997-2009. Scheda ALC06 e SDO. Numero soggetti ricoverati dal DPD nell'anno (DPD) e primi ricoveri nell'anno (SDO). Dal 2006 non è stato possibile suddividere Torino nelle singole ASL a causa della normativa sulla Privacy. Non sono stati conteggiati i dati degli utenti trattati nelle sedi CARCERE.

| | | Ricoveri per dipendenza e abuso di alcol (ICD 9: 303, 305.0, 790.3) | | | | | | | | | | | | 2009 | | | |
|----------|--------|---|----------|----------|----------|----------|----------|----------|----------|----------|----------|----------|----------|-------|-------|-----------|--|
| ASL | ex ASL | 1997 | 1998 | 1999 | 2000 | 2001 | 2002 | 2003 | 2004 | 2005 | 2006 | 2007 | 2008 | SDO n | DPD n | DPD/SDO % | |
| | | DPD/SDO | | | | | | | | | | | | | | | |
| | | % | % | % | % | % | % | % | % | % | % | % | % | | | | |
| TO1-TO2 | 1 | 5,0 | 6,1 | 10,5 | 7,4 | 14,9 | 15,3 | 25,9 | 31,3 | 25,1 | | | | 495 | 132 | 26,7 | |
| | 2 | 7,8 | 4,8 | 9,7 | 2,8 | 10,7 | 14,7 | 32,3 | 13,2 | 14,1 | | | | | | | |
| | 3 | 7,3 | 22,6 | 4,7 | 7,8 | 6,8 | 12,2 | 11,1 | 14,8 | 12,9 | 27,7 | 48,6 | 25,7 | | | | |
| | 4 | 11,4 | 0,0 | 4,4 | 3,9 | 5,9 | 10,6 | 15,7 | 17,6 | 30,3 | | | | | | | |
| TO3 | 5 | 6,0 | 6,9 | 11,2 | 4,7 | 11,4 | 11,1 | 8,1 | 11,8 | 10,8 | 11,4 | | | 210 | 107 | 51,0 | |
| | 10 | 6,1 | 4,0 | 18,1 | 12,1 | 20,4 | 34,5 | 60,0 | 56,3 | 85,3 | 81,9 | 41,8 | 31,6 | | | | |
| TO4 | 6 | 1,1 | 10,0 | 5,1 | 12,4 | 9,7 | 11,5 | 8,3 | 13,4 | 23,8 | 24,8 | | | 214 | 105 | 49,1 | |
| | 7 | 11,5 | 21,4 | 13,0 | 3,5 | 0,0 | 39,7 | 14,6 | 33,3 | 42,0 | 80,9 | 50,2 | 48,7 | | | | |
| | 9 | 14,9 | 6,9 | 6,7 | 20,5 | 28,2 | 32,4 | 36,4 | 31,5 | 50,5 | 56,2 | | | | | | |
| TO5 | 8 | 2,5 | 9,3 | 8,1 | 11,4 | 17,5 | 17,5 | 25,2 | 17,4 | 20,0 | 23,2 | 34,7 | 40,0 | 111 | 45 | 40,5 | |
| VC | 11 | 38,5 | 42,3 | 27,4 | 29,7 | 32,4 | 27,5 | 50,6 | 42,0 | 48,1 | 19,6 | 17,0 | 37,7 | 54 | 15 | 27,8 | |
| BI | 12 | 10,1 | 11,1 | 24,0 | 11,1 | 14,8 | 6,1 | 1,6 | 3,1 | 4,7 | 6,3 | 27,9 | 32,5 | 64 | 42 | 65,6 | |
| NO | 13 | 21,1 | 12,8 | 15,3 | 16,3 | 31,8 | 32,3 | 35,9 | 30,7 | 27,7 | 21,4 | 40,0 | 32,9 | 93 | 31 | 33,3 | |
| VCO | 14 | 27,1 | 27,0 | 23,6 | 7,9 | 13,8 | 16,4 | 20,0 | 14,7 | 29,3 | 25,7 | 59,4 | 45,6 | 90 | 41 | 45,6 | |
| CN1 | 15 | 7,8 | 13,9 | 17,8 | 25,7 | 16,9 | 25,8 | 25,5 | 34,0 | 55,3 | 44,7 | | | 244 | 93 | 38,1 | |
| | 16 | 3,0 | 0,0 | 18,5 | 5,0 | 28,6 | 23,4 | 22,0 | 8,8 | 16,4 | 34,7 | 41,1 | 34,7 | | | | |
| | 17 | 10,7 | 17,7 | 35,0 | 18,5 | 9,6 | 18,8 | 20,5 | 18,5 | 18,6 | 35,3 | | | | | | |
| CN2 | 18 | 9,4 | 0,0 | 0,0 | 6,1 | 8,8 | 9,7 | 13,7 | 16,3 | 17,1 | 27,0 | 36,4 | 25,4 | 74 | 15 | 20,3 | |
| AT | 19 | 5,8 | 3,0 | 1,3 | 8,0 | 7,5 | 12,0 | 8,2 | 3,1 | 6,7 | 11,7 | 7,2 | 10,0 | 66 | 7 | 10,6 | |
| AL | 20 | 71,4 | 39,7 | 22,7 | 32,9 | 21,1 | 30,4 | 21,0 | 26,3 | 41,2 | 42,4 | | | 193 | 95 | 49,2 | |
| | 21 | 0,0 | 18,2 | 24,4 | 4,3 | 10,4 | 0,0 | 6,3 | 19,6 | 11,8 | 15,1 | 35,7 | 38,4 | | | | |
| | 22 | 8,5 | -- | 1,3 | 5,6 | 16,4 | 14,5 | 11,3 | 25,9 | 30,1 | 40,3 | | | | | | |
| Piemonte | | 12,7 | 11,5 | 13,9 | 12,1 | 15,3 | 18,9 | 22,1 | 21,5 | 27,7 | 31,1 | 41,2 | 33,8 | 1.908 | 728 | 38,2 | |
| | | 262/2070 | 248/2164 | 314/2259 | 277/2289 | 361/2365 | 427/2263 | 504/2279 | 500/2328 | 643/2324 | 691/2223 | 780/1892 | 648/1920 | | | | |

| | | Ricoveri per patologie alcolcorrelate (ICD 9: 291, 571.0-571.3, 425.5) | | | | | | | | | | | | 2009 | | | |
|----------|--------|--|---------|----------|----------|----------|----------|----------|----------|----------|----------|----------|----------|-------|-------|-----------|--|
| ASL | ex ASL | 1997 | 1998 | 1999 | 2000 | 2001 | 2002 | 2003 | 2004 | 2005 | 2006 | 2007 | 2008 | SDO n | DPD n | DPD/SDO % | |
| | | DPD/SDO | | | | | | | | | | | | | | | |
| | | % | % | % | % | % | % | % | % | % | % | % | % | | | | |
| TO1-TO2 | 1 | 1,8 | 1,0 | 0,9 | 3,1 | 2,7 | 1,5 | 7,0 | 2,3 | 1,9 | | | | 467 | 37 | 7,9 | |
| | 2 | 3,9 | 3,6 | 0,0 | 2,8 | 0,0 | 0,8 | 0,0 | 6,4 | 1,8 | | | | | | | |
| | 3 | 0,6 | 2,8 | 4,3 | 12,9 | 2,4 | 4,8 | 2,2 | 0,0 | 1,5 | 5,3 | 7,4 | 11,3 | | | | |
| | 4 | 0,0 | 0,0 | 0,0 | 0,0 | 0,0 | 2,2 | 0,0 | 0,0 | 11,8 | | | | | | | |
| TO3 | 5 | 0,7 | 2,2 | 1,7 | 7,1 | 1,2 | 0,9 | 1,9 | 2,6 | 2,3 | 1,4 | | | 285 | 32 | 11,2 | |
| | 10 | 0,4 | 1,3 | 2,8 | 0,0 | 0,0 | 5,3 | 3,5 | 5,7 | 9,2 | 5,0 | 3,5 | 5,8 | | | | |
| TO4 | 6 | 0,0 | 6,2 | 0,5 | 2,8 | 3,0 | 2,8 | 1,8 | 1,4 | 3,5 | 0,0 | | | 277 | 74 | 26,7 | |
| | 7 | 10,1 | 8,3 | 3,9 | 5,3 | 2,2 | 0,0 | 3,6 | 16,5 | 8,3 | 0,0 | 3,3 | 21,8 | | | | |
| | 9 | 1,3 | 1,0 | 1,0 | 2,4 | 3,4 | 4,5 | 7,9 | 6,9 | 6,3 | 9,8 | | | | | | |
| TO5 | 8 | 2,3 | 0,4 | 0,0 | 4,8 | 13,3 | 2,6 | 4,5 | 3,4 | 2,2 | 0,7 | 4,7 | 4,1 | 115 | 7 | 6,1 | |
| VC | 11 | 3,4 | 8,1 | 10,3 | 10,6 | 7,9 | 2,3 | 6,9 | 2,5 | 0,7 | 4,0 | 0,0 | 3,1 | 113 | 3 | 2,7 | |
| BI | 12 | 4,2 | 1,5 | 0,0 | 20,4 | 0,0 | 0,0 | 0,0 | 0,0 | 0,0 | 0,0 | 10,8 | 22,1 | 91 | 38 | 41,8 | |
| NO | 13 | 0,0 | 1,4 | 3,7 | 3,1 | 4,9 | 5,9 | 7,6 | 17,6 | 11,9 | 12,0 | 7,4 | 8,0 | 142 | 12 | 8,5 | |
| VCO | 14 | 4,8 | 6,7 | 12,4 | 4,9 | 10,2 | 10,9 | 17,4 | 24,9 | 26,7 | 22,8 | 29,8 | 47,9 | 144 | 34 | 23,6 | |
| CN1 | 15 | 1,4 | 1,2 | 2,7 | 3,4 | 7,3 | 5,5 | 35,5 | 15,8 | 15,4 | 3,2 | | | 197 | 41 | 20,8 | |
| | 16 | 0,0 | 0,0 | 0,0 | 4,6 | 2,7 | 7,2 | 1,8 | 1,8 | 16,7 | 9,6 | 7,8 | 4,0 | | | | |
| | 17 | 3,0 | 2,9 | 3,2 | 3,7 | 3,8 | 10,6 | 12,0 | 11,1 | 11,8 | 19,4 | | | | | | |
| CN2 | 18 | 0,0 | 0,0 | 0,0 | 0,0 | 1,8 | 4,2 | 3,4 | 2,7 | 4,9 | 0,0 | 6,0 | 5,2 | 64 | 2 | 3,1 | |
| AT | 19 | 4,6 | 0,0 | 0,0 | 4,3 | 0,0 | 3,0 | 0,8 | 0,0 | 0,7 | 0,0 | 1,2 | 0,0 | 97 | 0 | 0,0 | |
| AL | 20 | 27,2 | 2,2 | 5,0 | 22,3 | 1,3 | 1,3 | 10,1 | 7,7 | 7,1 | 8,4 | | | 227 | 50 | 22,0 | |
| | 21 | 0,0 | 3,7 | 7,0 | 0,0 | 14,9 | 1,9 | 0,0 | 9,4 | 7,4 | 14,5 | 12,8 | 19,6 | | | | |
| | 22 | 7,7 | 0,0 | 2,8 | 5,3 | 4,5 | 8,6 | 1,7 | 1,8 | 1,7 | 1,7 | | | | | | |
| Piemonte | | 3,3 | 2,5 | 2,9 | 5,7 | 3,9 | 3,8 | 6,4 | 6,8 | 7,1 | 6,4 | 8,1 | 13,7 | 2.219 | 330 | 14,9 | |
| | | 124/3771 | 96/3835 | 103/3549 | 191/3370 | 126/3231 | 117/3077 | 179/2800 | 185/2708 | 199/2809 | 181/2844 | 197/2422 | 306/2237 | | | | |

CARCERE

Attività sedi DPD presso Istituti penitenziari

In Piemonte hanno sede 13 istituti penitenziari per adulti (10 case circondariali e 3 case di reclusione) e 1 istituto penale per minori, distribuiti in 11 ASL.

Nel 2009 cinque istituti penitenziari per adulti e il carcere minorile hanno inviato i dati relativi agli utenti trattati per alcol dipendenza. I DPD hanno trattato 84 soggetti, di cui 3 donne.

Nel 2010 cinque istituti penitenziari per adulti hanno inviato i dati relativi agli utenti trattati per alcol dipendenza. I DPD hanno trattato 88 soggetti, di cui 1 donna.

Le tipologie di trattamento erogate si distribuiscono in modo sostanzialmente differente sia tra le diverse strutture penitenziarie sia rispetto alle corrispondenti sedi territoriali. Sono da indagare le ragioni di tali importanti differenze.

È verosimile che questi dati rappresentino una sottostima del numero di soggetti trattati per alcoldipendenza negli istituti penitenziari piemontesi.

Utenti alcoldipendenti per tipologia utente, sesso, ASL e per sede operativa. Piemonte 2009 e 2010. Scheda ALC03. Numero soggetti trattati nell'anno.

| ASL | ANNO 2009 Sede operativa | nuovi utenti | | | utenti già in carico | | | | totale utenti | | |
|-----------------|-----------------------------|--------------|---------|--------|----------------------|---------|--------|------|---------------|---------|--------|
| | | maschi | femmine | totale | maschi | femmine | totale | % | maschi | femmine | totale |
| TO1 | CARCERE MINORILE | 3 | 3 | 6 | 8 | 0 | 8 | 57,1 | 11 | 3 | 14 |
| VC | CARCERE - VERCELLI | 19 | 0 | 19 | 8 | 0 | 8 | 29,6 | 27 | 0 | 27 |
| BI | CARCERE - BIELLA | 7 | 0 | 7 | 5 | 0 | 5 | 41,7 | 12 | 0 | 12 |
| NO | CARCERE - NOVARA | 1 | 0 | 1 | 4 | 0 | 4 | 80,0 | 5 | 0 | 5 |
| VCO | CARCERE - VERBANIA | 9 | 0 | 9 | 2 | 0 | 2 | 18,2 | 11 | 0 | 11 |
| AT | CARCERE - ASTI | 15 | 0 | 15 | 0 | 0 | 0 | 0,0 | 15 | 0 | 15 |
| TOTALE PIEMONTE | | 54 | 3 | 57 | 27 | 0 | 27 | 32,1 | 81 | 3 | 84 |

| ASL | ANNO 2010 Sede operativa | nuovi utenti | | | utenti già in carico | | | | totale utenti | | |
|-----------------|-----------------------------|--------------|---------|--------|----------------------|---------|--------|------|---------------|---------|--------|
| | | maschi | femmine | totale | maschi | femmine | totale | % | maschi | femmine | totale |
| VC | CARCERE - VERCELLI | 17 | 1 | 18 | 4 | 0 | 4 | 18,2 | 21 | 1 | 22 |
| BI | CARCERE - BIELLA | 8 | 0 | 8 | 11 | 0 | 11 | 57,9 | 19 | 0 | 19 |
| VCO | CARCERE - VERBANIA | 20 | 0 | 20 | 7 | 0 | 7 | 25,9 | 27 | 0 | 27 |
| CN2 | CARCERE - ALBA | 3 | 0 | 3 | 0 | 0 | 0 | 0,0 | 3 | 0 | 3 |
| AT | CARCERE - ASTI | 9 | 0 | 9 | 8 | 0 | 8 | 47,1 | 17 | 0 | 17 |
| TOTALE PIEMONTE | | 57 | 1 | 58 | 30 | 0 | 30 | 34,1 | 87 | 1 | 88 |

Trattamenti per utenti alcol dipendenti per sede operativa. Piemonte 2009 e 2010. Scheda ALC06. Numero soggetti trattati nell'anno.

| ASL | ANNO 2009 | | terapie farmacologiche | | psicoterapia | | counselling | | inserimento CAT | | trattamento socio-riabilitativo | | inserimento in comunità | | ricovero per disintossicazione | | ricovero per patologie alcol-correlate | | totale trattamenti | totale utenti | rapporto trattamenti/utenti | |
|-----------------|--------------------|------------------|------------------------|-------|--------------|-----|-------------|-----|-----------------|-----|---------------------------------|-----|-------------------------|-----|--------------------------------|-----|--|-----|--------------------|---------------|-----------------------------|-----|
| | Sede operativa | | n | % | n | % | n | % | n | % | n | % | n | % | n | % | n | % | | | | |
| | TO1 | CARCERE MINORILE | 3 | 100,0 | 0 | 0,0 | 0 | 0,0 | 0 | 0,0 | 0 | 0,0 | 0 | 0,0 | 0 | 0,0 | 0 | 0,0 | | | | 0 |
| VC | CARCERE - VERCELLI | 1 | 3,3 | 2 | 6,7 | 16 | 53,3 | 0 | 0,0 | 13 | 43,3 | 0 | 0,0 | 0 | 0,0 | 0 | 0,0 | 0 | 0,0 | 32 | 30 | 1,1 |
| BI | CARCERE - BIELLA | 0 | 0,0 | 10 | 66,7 | 0 | 0,0 | 0 | 0,0 | 5 | 33,3 | 0 | 0,0 | 0 | 0,0 | 0 | 0,0 | 0 | 0,0 | 15 | 15 | 1,0 |
| NO | CARCERE - NOVARA | 0 | 0,0 | 6 | 100,0 | 0 | 0,0 | 0 | 0,0 | 6 | 100,0 | 0 | 0,0 | 0 | 0,0 | 0 | 0,0 | 0 | 0,0 | 12 | 6 | 2,0 |
| VCO | CARCERE - VERBANIA | 10 | 76,9 | 0 | 0,0 | 4 | 30,8 | 0 | 0,0 | 5 | 38,5 | 0 | 0,0 | 0 | 0,0 | 0 | 0,0 | 0 | 0,0 | 19 | 13 | 1,5 |
| AT | CARCERE - ASTI | 0 | 0,0 | 2 | 11,8 | 0 | 0,0 | 0 | 0,0 | 17 | 100,0 | 0 | 0,0 | 0 | 0,0 | 0 | 0,0 | 0 | 0,0 | 19 | 17 | 1,1 |
| TOTALE PIEMONTE | | 14 | 16,7 | 20 | 23,8 | 20 | 23,8 | 0 | 0,0 | 46 | 54,8 | 0 | 0,0 | 0 | 0,0 | 0 | 0,0 | 0 | 0,0 | 100 | 84 | 1,2 |

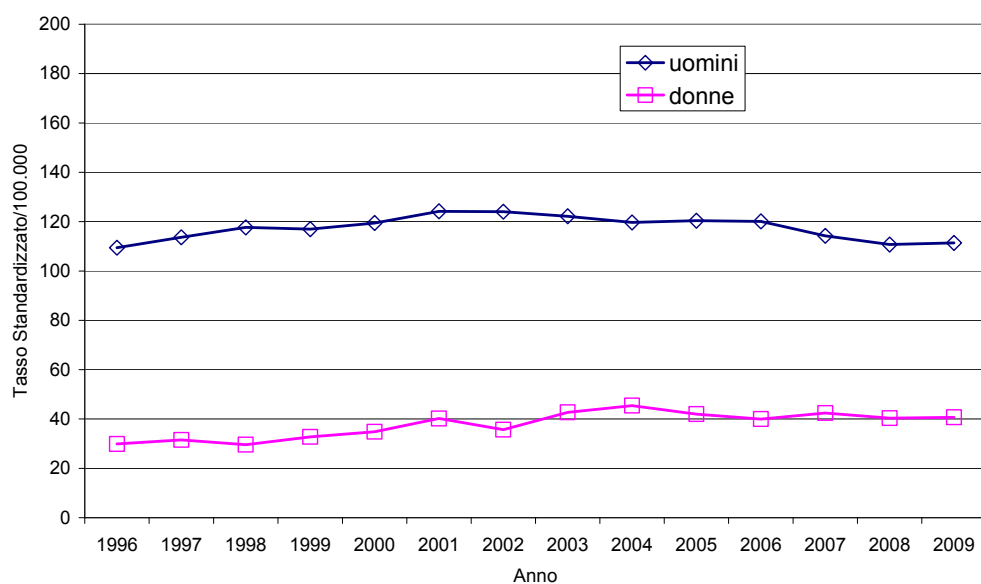
| ASL | ANNO 2010 | | terapie farmacologiche | | psicoterapia | | counselling | | inserimento CAT | | trattamento socio-riabilitativo | | inserimento in comunità | | ricovero per disintossicazione | | ricovero per patologie alcol-correlate | | totale trattamenti | totale utenti | rapporto trattamenti/utenti | |
|-----------------|--------------------|--------------------|------------------------|-----|--------------|------|-------------|-----|-----------------|-----|---------------------------------|------|-------------------------|-----|--------------------------------|-----|--|-----|--------------------|---------------|-----------------------------|-----|
| | Sede operativa | | n | % | n | % | n | % | n | % | n | % | n | % | n | % | n | % | | | | |
| | TO1 | CARCERE - VERCELLI | 0 | 0,0 | 10 | 45,5 | 0 | 0,0 | 0 | 0,0 | 14 | 63,6 | 0 | 0,0 | 0 | 0,0 | 0 | 0,0 | | | | 0 |
| VC | CARCERE - BIELLA | 0 | 0,0 | 8 | 42,1 | 2 | 10,5 | 0 | 0,0 | 9 | 47,4 | 0 | 0,0 | 0 | 0,0 | 0 | 0,0 | 0 | 0,0 | 19 | 19 | 1,0 |
| BI | CARCERE - VERBANIA | 27 | 100,0 | 9 | 33,3 | 0 | 0,0 | 0 | 0,0 | 7 | 25,9 | 0 | 0,0 | 0 | 0,0 | 0 | 0,0 | 0 | 0,0 | 43 | 27 | 1,6 |
| NO | CARCERE - ALBA | 3 | 100,0 | 0 | 0,0 | 3 | 100,0 | 0 | 0,0 | 0 | 0,0 | 0 | 0,0 | 0 | 0,0 | 0 | 0,0 | 0 | 0,0 | 6 | 3 | 2,0 |
| VCO | CARCERE - ASTI | 0 | 0,0 | 0 | 0,0 | 0 | 0,0 | 0 | 0,0 | 0 | 0,0 | 0 | 0,0 | 0 | 0,0 | 0 | 0,0 | 0 | 0,0 | 0 | 17 | 0,0 |
| TOTALE PIEMONTE | | 30 | 34,1 | 27 | 30,7 | 5 | 5,7 | 0 | 0,0 | 30 | 34,1 | 0 | 0,0 | 0 | 0,0 | 0 | 0,0 | 0 | 0,0 | 92 | 88 | 1,0 |

RICOVERI PER ABUSO E DIPENDENZA DA ALCOL E PER PATOLOGIE ALCOL CORRELATE

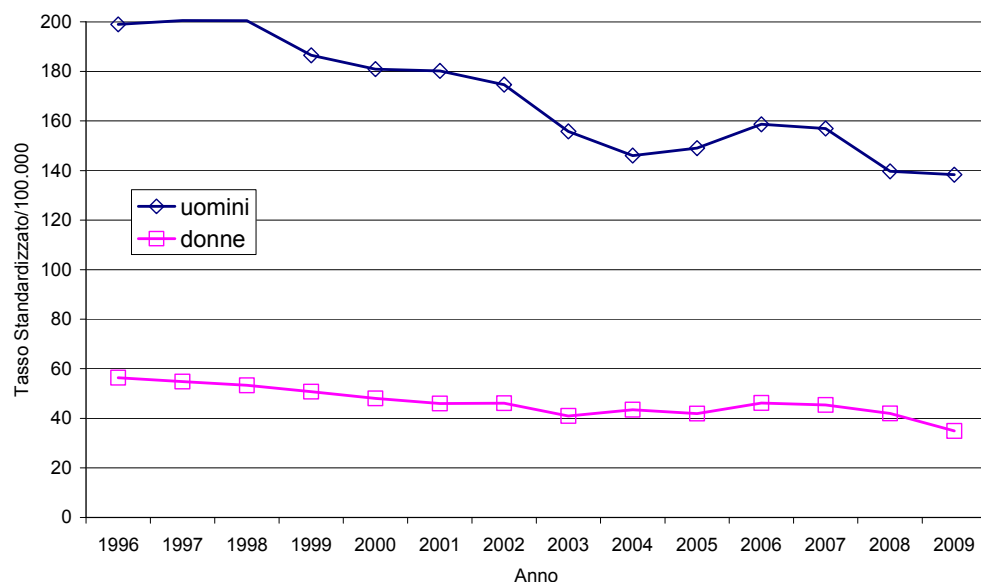
Andamento temporale. Piemonte 1996-2009.

SDO. Ricovero ordinario e day hospital. Tutte le diagnosi. Abuso e dipendenza da alcol, ICD-9: 303, 3050, 7903. Patologie alcol correlate, ICD-9: 291, 5710-5713, 4255.

Abuso e dipendenza da alcol.



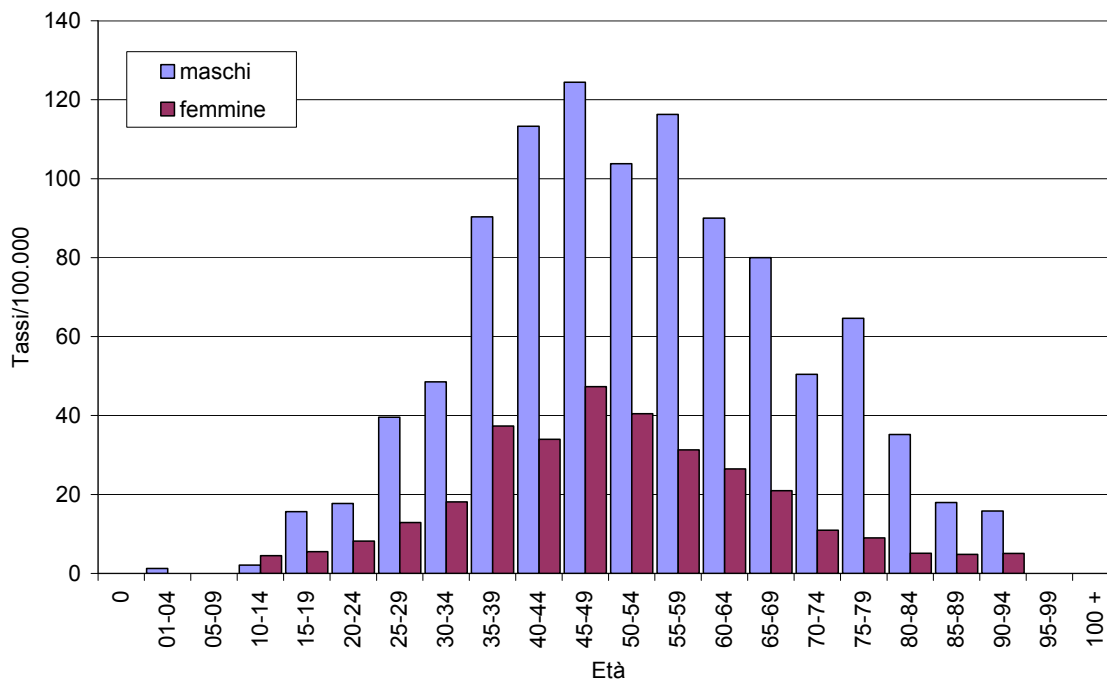
Patologie alcol correlate.



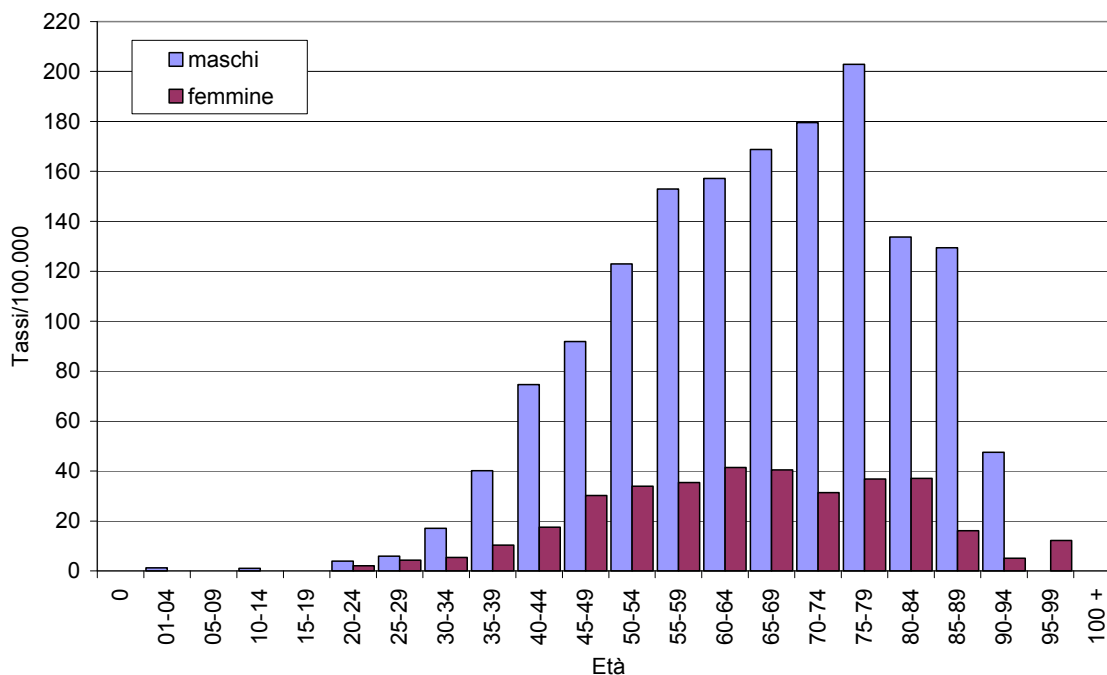
I tassi standardizzati di ricovero per abuso e dipendenza da alcol appaiono sostanzialmente stabili nel periodo 1996-2009 oscillando intorno a 112/100.000 abitanti nei maschi e intorno a 41/100.000 abitanti nelle donne. Nel medesimo intervallo temporale i tassi standardizzati di ricovero per patologie alcol correlate sono diminuiti raggiungendo nel 2009 i valori più bassi dell'intero periodo considerato, pari a 138/100.000 abitanti nei maschi e di 35/100.000 abitanti nelle donne.

Primi ricoveri per classe d'età. Piemonte 2009. Primo ricovero ordinario e day hospital. Tutte le diagnosi.

Abuso e dipendenza da alcol.



Patologie alcol correlate.



L'analisi dell'andamento dei primi ricoveri è utile per evidenziare un aspetto del fenomeno più vicino all'incidenza. Analizzando l'andamento per età dei primi ricoveri si osserva un progressivo aumento fino alla classe d'età 45-49 anni e quindi una diminuzione nelle età successive nelle diagnosi d'abuso e dipendenza da alcol. Nelle patologie alcol correlate si osserva un progressivo aumento fino alla classe d'età 75-79 anni nei maschi, mentre nelle femmine le differenze risultano essere meno marcate e il picco si raggiunge nella classe d'età 60-64 anni con una diminuzione dei tassi nelle età successive.

Ricoveri per ASL e genere. Piemonte 2009.

SDO. Ricovero ordinario e day hospital. Tutte le diagnosi. Non è stato possibile suddividere Torino nelle due ASL a causa della normativa sulla Privacy.

Abuso e dipendenza da alcol.

| ASL | Tutti i ricoveri | | | | | | | |
|-----------|------------------|------------------------|---------------|------------------------------|-----------|------------------------|------------------|------------------------------|
| | maschi | | | | femmine | | | |
| | Osservati | tassi std./ 100.000 | rapporto std. | variazione statist.sign.* | Osservati | tassi std./ 100.000 | rapporto std. | variazione statist.sign.* |
| TO1 - TO2 | 652 | 151,91 | 134 | + | 282 | 59,17 | 146 | + |
| TO3 | 292 | 102,90 | 91 | | 73 | 23,92 | 59 | - |
| TO4 | 281 | 111,42 | 99 | | 119 | 44,83 | 109 | |
| TO5 | 151 | 101,26 | 90 | | 41 | 25,84 | 63 | - |
| VC | 73 | 84,70 | 75 | | 26 | 28,96 | 70 | |
| BI | 74 | 86,86 | 76 | | 34 | 37,49 | 92 | |
| NO | 102 | 60,49 | 54 | - | 41 | 22,92 | 56 | - |
| VCO | 97 | 113,23 | 100 | | 33 | 36,53 | 89 | |
| CN1 | 317 | 157,38 | 140 | + | 112 | 54,42 | 134 | |
| CN2 | 109 | 134,88 | 118 | | 20 | 23,95 | 58 | - |
| AT | 65 | 65,24 | 57 | - | 28 | 26,42 | 65 | |
| AL | 211 | 95,76 | 85 | | 121 | 52,68 | 128 | |
| Piemonte | 2.424 | 112,63 | 100 | | 930 | 40,66 | 100 | |

* Rapporto standardizzato statisticamente significativo rispetto alla media regionale: in eccesso (+) o in difetto (-).

| ASL | Primi ricoveri | | | | | | | |
|-----------|----------------|------------------------|---------------|------------------------------|-----------|------------------------|------------------|------------------------------|
| | maschi | | | | femmine | | | |
| | Osservati | tassi std./ 100.000 | rapporto std. | variazione statist.sign.* | Osservati | tassi std./ 100.000 | rapporto std. | variazione statist.sign.* |
| TO1 - TO2 | 354 | 82,24 | 123 | + | 141 | 29,64 | 142 | + |
| TO3 | 167 | 58,90 | 88 | | 43 | 14,11 | 68 | - |
| TO4 | 162 | 64,39 | 96 | | 52 | 19,58 | 93 | |
| TO5 | 89 | 59,76 | 90 | | 22 | 13,98 | 66 | |
| VC | 42 | 48,39 | 73 | - | 12 | 13,27 | 63 | |
| BI | 50 | 58,13 | 87 | | 14 | 15,32 | 73 | |
| NO | 65 | 38,87 | 58 | - | 28 | 15,71 | 76 | |
| VCO | 75 | 87,55 | 131 | + | 15 | 16,58 | 79 | |
| CN1 | 187 | 92,63 | 139 | + | 57 | 27,70 | 132 | + |
| CN2 | 61 | 75,58 | 112 | | 13 | 15,58 | 73 | |
| AT | 49 | 49,20 | 73 | - | 17 | 16,01 | 77 | |
| AL | 130 | 58,78 | 88 | | 63 | 27,29 | 130 | |
| Piemonte | 1.431 | 66,49 | 100 | | 477 | 20,85 | 100 | |

* Rapporto standardizzato statisticamente significativo rispetto alla media regionale: in eccesso (+) o in difetto (-).

Nel corso del 2009 sono stati effettuati complessivamente 3.354 ricoveri per abuso e dipendenza da alcol (1.908 primi ricoveri), con un incremento di 39 unità rispetto al 2008 (18 primi ricoveri in più). Si osserva, come negli anni precedenti, una maggiore frequenza nei maschi: 2,6 volte in termini di valori assoluti e 2,8 volte in termini di tassi standardizzati.

Stratificando per le diverse ASL regionali e per genere i ricoveri totali e analizzando il rapporto standardizzato tra tassi, emerge che nella TO1-TO2 e CN1 vi è, nei maschi, un eccesso di ricoveri, mentre nelle ASL NO e AT il rapporto standardizzato è inferiore alla media regionale. Per quanto riguarda le femmine nelle ASL TO1-TO2 vi è un eccesso di ricoveri, mentre nelle ASL TO3, TO5, NO e CN2 il rapporto standardizzato è inferiore alla media regionale.

Anche dall'analisi dei soli primi ricoveri emergono delle differenze su base regionale. I risultati mostrano un eccesso per i maschi nelle ASL TO1-TO2, VCO e CN1 e una minore frequenza nelle ASL di VC, NO e AT rispetto alla media del Piemonte. Nelle femmine le ASL TO1-TO2 e CN1 mostrano un eccesso di ricoveri, mentre l'ASL TO3 presenta un rapporto standardizzato di primi ricoveri inferiore alla media regionale.

Patologie alcol correlate.

| ASL | Tutti i ricoveri | | | | | | | |
|-----------|------------------|------------------------|------------------|------------------------------|-----------|------------------------|------------------|------------------------------|
| | maschi | | | | femmine | | | |
| | Osservati | tassi std./ 100.000 | rapporto std. | variazione statist.sign.* | Osservati | tassi std./ 100.000 | rapporto std. | variazione statist.sign.* |
| TO1 - TO2 | 692 | 160,86 | 112 | + | 217 | 45,20 | 127 | + |
| TO3 | 396 | 139,85 | 97 | | 97 | 32,45 | 91 | |
| TO4 | 384 | 153,36 | 106 | | 119 | 45,80 | 127 | |
| TO5 | 141 | 96,10 | 67 | - | 45 | 29,99 | 83 | |
| VC | 165 | 185,35 | 130 | + | 26 | 27,30 | 77 | |
| BI | 115 | 130,37 | 91 | | 38 | 39,63 | 112 | |
| NO | 181 | 114,32 | 79 | - | 51 | 29,69 | 83 | |
| VCO | 199 | 233,01 | 162 | + | 42 | 45,71 | 128 | |
| CN1 | 247 | 122,48 | 85 | - | 58 | 28,41 | 80 | |
| CN2 | 138 | 172,86 | 119 | | 18 | 21,58 | 61 | |
| AT | 140 | 136,71 | 95 | | 24 | 22,41 | 63 | - |
| AL | 284 | 123,94 | 86 | | 79 | 32,91 | 92 | |
| Piemonte | 3.082 | 143,21 | 100 | | 814 | 35,59 | 100 | |

* Rapporto standardizzato statisticamente significativo rispetto alla media regionale: in eccesso (+) o in difetto (-).

| ASL | Primi ricoveri | | | | | | | |
|-----------|----------------|------------------------|------------------|------------------------------|-----------|------------------------|------------------|------------------------------|
| | maschi | | | | femmine | | | |
| | Osservati | tassi std./ 100.000 | rapporto std. | variazione statist.sign.* | Osservati | tassi std./ 100.000 | rapporto std. | variazione statist.sign.* |
| TO1 - TO2 | 360 | 83,60 | 103 | | 107 | 22,21 | 107 | + |
| TO3 | 234 | 83,19 | 102 | | 51 | 17,27 | 83 | |
| TO4 | 216 | 86,59 | 106 | | 61 | 23,50 | 113 | |
| TO5 | 81 | 55,52 | 69 | - | 34 | 22,35 | 109 | |
| VC | 92 | 103,61 | 127 | + | 21 | 21,90 | 107 | |
| BI | 67 | 76,16 | 93 | | 24 | 24,58 | 121 | |
| NO | 110 | 69,67 | 85 | | 32 | 18,55 | 90 | |
| VCO | 123 | 143,94 | 177 | + | 21 | 22,87 | 110 | + |
| CN1 | 163 | 80,85 | 99 | | 34 | 16,56 | 80 | |
| CN2 | 52 | 64,15 | 79 | | 12 | 14,49 | 70 | |
| AT | 78 | 75,56 | 93 | | 19 | 17,71 | 85 | |
| AL | 170 | 74,16 | 91 | | 57 | 23,65 | 113 | |
| Piemonte | 1.746 | 81,13 | 100 | | 473 | 20,68 | 100 | |

* Rapporto standardizzato statisticamente significativo rispetto alla media regionale: in eccesso (+) o in difetto (-).

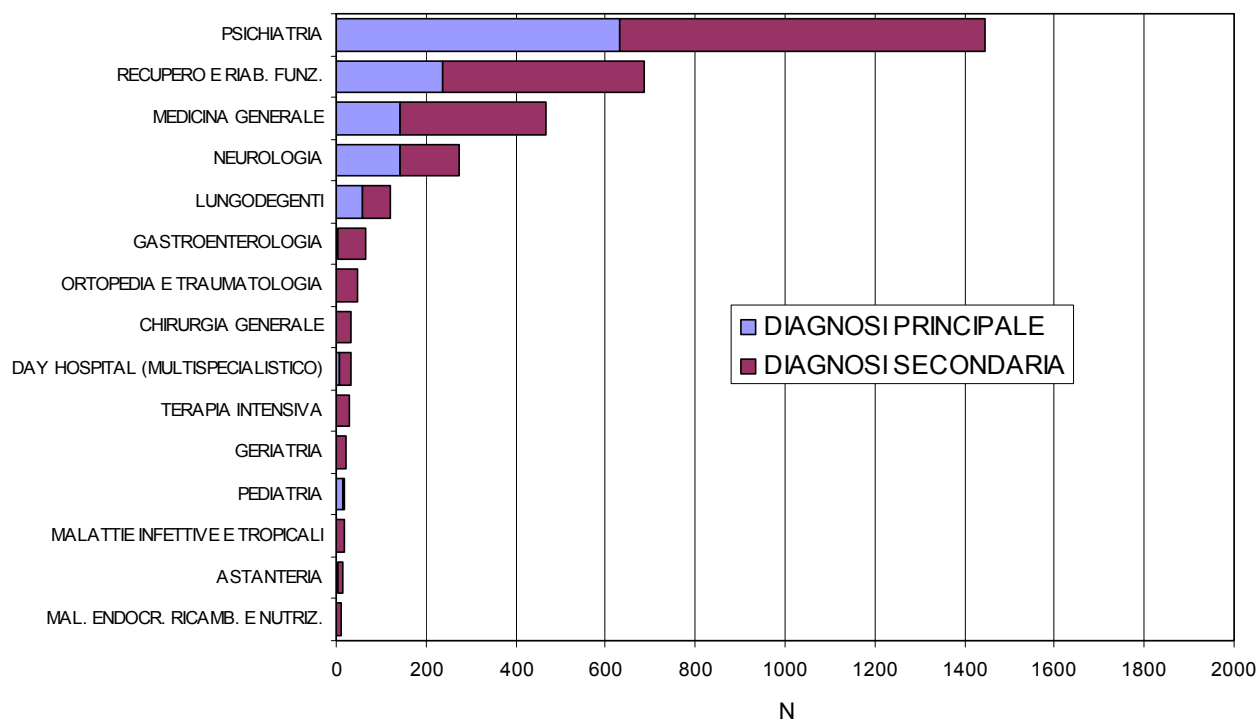
Nel 2009 sono stati effettuati 3.896 ricoveri per patologie alcol correlate (2.219 primi ricoveri). Si osserva una maggiore frequenza nei maschi: 3,8 volte in termini di valori assoluti e 4,0 volte in termini di tassi standardizzati.

Stratificando per le diverse ASL regionali e per genere i ricoveri totali e analizzando il rapporto standardizzato tra tassi, emerge nel 2009 un eccesso di ricoveri tra i maschi nelle ASL TO1-TO2, VC e VCO, e una minore frequenza nelle ASL TO5, NO e CN1. Nelle femmine l'ASL TO1-TO2 mostra un eccesso di ricoveri mentre l'ASL AT ha un tasso standardizzato inferiore alla media regionale.

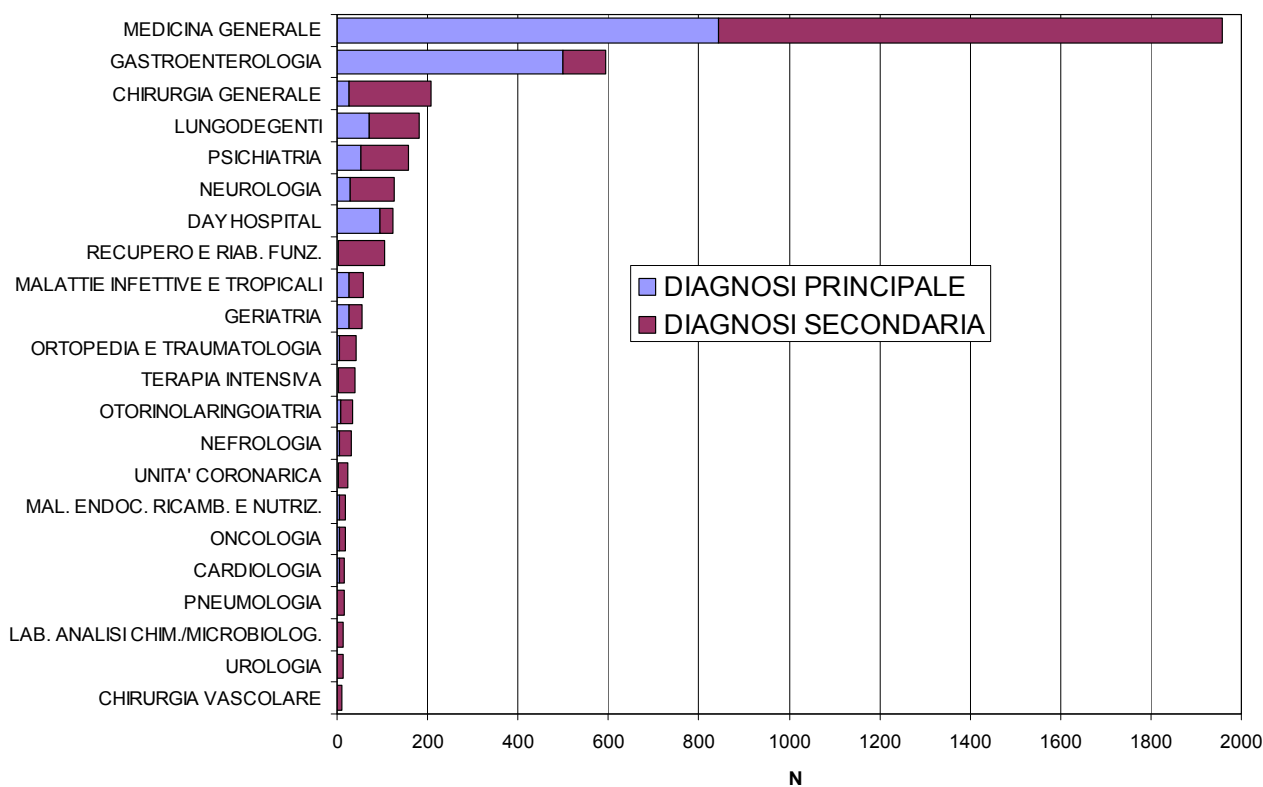
Dall'analisi dei primi ricoveri le ASL VC e VCO presentano un eccesso di ricoveri tra i maschi ed la TO5 una frequenza minore. Per quanto riguarda le femmine le differenze statisticamente significative interessano le ASL TO1-TO2 e VCO con un valore in eccesso rispetto alla media regionale.

Ricoveri per reparto. Piemonte 2009. SDO. Ricovero ordinario e day hospital. Diagnosi principale e secondaria. Reparti con almeno 10 ricoveri.

Abuso e dipendenza da alcol.



Patologie alcol correlate



La psichiatria, con circa il 50% del totale dei ricoveri, continua ad essere il reparto di riferimento per i ricoveri legati alla dipendenza e all'abuso di alcol. Nel 2009 i 1.252 ricoveri con diagnosi principale d'abuso e dipendenza da alcol, la cui durata media è stata di 20 giorni, sono stati effettuati principalmente nei reparti di psichiatria (n=631), recupero e riabilitazione funzionale (n=239), neurologia (n=144) e medicina generale (n=142). Sono stati effettuati altri 2.099 ricoveri con diagnosi secondaria di abuso e dipendenza da alcol, la cui durata media è stata di 18 giorni, principalmente nei reparti di psichiatria (n=816), recupero e riabilitazione funzionale (n=447), medicina generale (n=325) e neurologia (n=130).

I 1.714 ricoveri con diagnosi principale di patologie alcol correlate, la cui durata media è stata di 11 giorni, sono stati effettuati principalmente nei reparti di medicina generale (n=843), gastroenterologia (n=500), day hospital multispecialistico (n=95), lungodegenti (n=70) e psichiatria (n=53). Sono stati effettuati altri 2.190 ricoveri con diagnosi secondaria di patologie alcol correlate, la cui durata media è stata di 15 giorni, principalmente nei reparti di: medicina generale (n=1.116), chirurgia generale (n=182), lungodegenti (n=111), psichiatria (n=106), recupero e riabilitazione funzionale (n=103), neurologia (n=95) e gastroenterologia (n=93). Come già riscontrato nel 2007 e 2008 il 63% dei ricoveri per dipendenza ed abuso da alcol sono segnalati come diagnosi secondarie, nel 2005 erano il 48%: il dato è di difficile interpretazione. Altro dato da segnalare è rappresentato dal progressivo spostamento negli anni dei ricoveri con diagnosi principale di dipendenza e abuso di alcol dal reparto di psichiatria a quello di recupero e riabilitazione funzionale. Nel 2008 i ricoveri con diagnosi principale di dipendenza e abuso di alcol nel reparto di recupero e riabilitazione funzionale erano stati 89, pari al 7% del totale, in quello di psichiatria 811, pari al 66%. Nel 2009 sono stati rispettivamente 239 pari al 19% dei ricoveri effettuati (con un incremento del 268% rispetto al 2008) e 631 pari al 50%. La totalità di questa tipologia di ricoveri, ad esclusione dei 21 ricoveri extra-regionali è stata effettuata in quattro case di cura convenzionate (S. Michele, Ville Turina Amione, S. Giorgio, Città di Bra) e un presidio (Beata Vergine Consolata), evidenziando un probabile cambiamento organizzativo da parte di queste strutture sanitarie nella gestione di questi pazienti.

Viene confermata anche nel 2009 l'ampia dispersione dei ricoveri per abuso e dipendenza da alcol tra diverse tipologie di reparto e tra diversi presidi ospedalieri e case di cura.

Ricoveri per abuso e dipendenza da alcol e patologie alcol correlate per reparto. Piemonte 2009. SDO. Ricovero ordinario e day hospital. Diagnosi principali e secondarie.

| Reparto | Alcol dipendenza e abuso | | | | Alcol correlate | | | |
|--------------------------------------|--------------------------|------------------------------|---------------------|------------------------------|---------------------|------------------------------|---------------------|------------------------------|
| | diagnosi principale | % in strutture convenzionate | diagnosi secondarie | % in strutture convenzionate | diagnosi principale | % in strutture convenzionate | diagnosi secondarie | % in strutture convenzionate |
| PSICHIATRIA | 631 | 61,3 | 816 | 33,2 | 53 | 28,3 | 106 | 50,9 |
| RECUPERO E RIABILITAZIONE FUNZIONALE | 239 | 70,3 | 447 | 19,9 | 2 | 100,0 | 103 | 33,0 |
| NEUROLOGIA | 144 | 47,9 | 130 | 11,5 | 30 | 13,3 | 95 | 6,3 |
| MEDICINA GENERALE | 142 | 2,8 | 325 | 4,3 | 843 | 5,1 | 1116 | 5,2 |
| LUNGODEGENTI | 60 | 83,3 | 61 | 39,3 | 70 | 40,0 | 111 | 46,8 |
| PEDIATRIA | 16 | | 3 | | 1 | | 1 | |
| DAY HOSPITAL (MULTISPECIALISTICO) | 6 | | 26 | | 95 | | 28 | |
| ASTANTERIA | 5 | | 8 | | 1 | | 8 | |
| GASTROENTEROLOGIA | 3 | | 63 | | 500 | | 93 | |
| ORTOPEDIA E TRAUMATOLOGIA | 1 | | 45 | | 6 | | 37 | |
| GERIATRIA | 1 | | 21 | | 25 | | 31 | |
| MALATTIE INFETTIVE E TROPICALI | 1 | | 18 | | 25 | | 32 | |
| MALATTIE ENDOCR, RICAMB. E NUTRIZ. | 1 | | 10 | | 5 | | 14 | |
| PNEUMOLOGIA | 1 | | 4 | | 0 | | 16 | |
| TOSSICOLOGIA | 1 | | 0 | | 0 | | 0 | |
| CHIRURGIA GENERALE | 0 | | 33 | 6,1 | 25 | 4,0 | 182 | 5,5 |
| TERAPIA INTENSIVA | 0 | | 31 | | 2 | | 37 | |
| OTORINOLARINGOIATRIA | 0 | | 8 | | 9 | | 25 | |
| CARDIOLOGIA | 0 | | 7 | | 5 | 60,0 | 12 | |
| CHIRURGIA TORACICA | 0 | | 6 | | 0 | | 9 | |
| UROLOGIA | 0 | | 5 | | 1 | | 12 | 8,3 |
| CHIRURGIA VASCOLARE | 0 | | 4 | | 0 | | 10 | |
| NEUROCHIRURGIA | 0 | | 4 | | 0 | | 3 | |
| DERMATOLOGIA | 0 | | 4 | | 0 | | 6 | |
| DETENUTI | 0 | | 4 | | 0 | | 3 | |
| CARDIOCHIRURGIA | 0 | | 3 | 33,3 | 0 | | 2 | |
| ONCOLOGIA | 0 | | 3 | | 4 | | 14 | |
| CHIRURGIA MAXILLO FACCIALE | 0 | | 2 | | 0 | | 0 | |
| NEFROLOGIA | 0 | | 2 | | 5 | | 26 | |
| UNITA' CORONARICA | 0 | | 2 | | 3 | | 20 | |
| CHIRURGIA PLASTICA | 0 | | 1 | | 0 | | 2 | |
| NEUROPSICHIATRIA INFANTILE | 0 | | 1 | | 0 | | 0 | |
| OSTETRICIA E GINECOLOGIA | 0 | | 1 | | 0 | | 5 | |
| LAB. ANALISI CHIMICOCLI/MICROBIOLOG. | 0 | | 1 | | 0 | | 13 | |
| OCULISTICA | | | | | 2 | | 5 | |
| EMATOLOGIA | | | | | 1 | | 6 | |
| PENSIONANTI | | | | | 1 | | 1 | |
| MEDICINA DEL LAVORO | | | | | 0 | | 1 | |
| ODONTOIATRIA E STOMATOLOGIA | | | | | 0 | | 2 | |
| RADIOTERAPIA | | | | | 0 | | 2 | |
| REUMATOLOGIA | | | | | 0 | | 1 | |
| Totale | 1.252 | 54,2 | 2.099 | 19,8 | 1.714 | 5,6 | 2.190 | 9,8 |

Ricoveri di residenti per abuso e dipendenza da alcol per reparto e istituto di cura. Piemonte 2009.

SDO. Ricovero ordinario e day hospital. Diagnosi principale e secondaria. Reparti e/o istituti con almeno 10 ricoveri complessivi per questo gruppo diagnostico. Nei totali di riga e di colonna e nel totale complessivo sono conteggiati anche i reparti e i presidi non inclusi nella tabella.

| Istituto di cura | Reparto | | | | | | | | | | | | | | Totale | | | | | | |
|--|---------------------|------------|-----------|-------------|------------------------------|-----------|---------------------|----------------|----------------------|-----------|---------------------|---------------|------------|-----------------|-----------|------------|-------------|-------------------|------------------|--------------------------|--------------|
| | Diagnosi principale | | | | | Totale | Diagnosi secondaria | | | | | | | | | Totale | | | | | |
| | MED. GENERALE | NEUROLOGIA | PEDIATRIA | PSICHIATRIA | REC. RIAB. FUNZ. LUNGOEGENTI | | DAY HOSPITAL | CHIR. GENERALE | MAL. END. RIC. NUTR. | GERIATRIA | MAL. INF. TROPICALI | MED. GENERALE | NEUROLOGIA | ORTOP. TRAUMAT. | | | PSICHIATRIA | TERAPIA INTENSIVA | REC. RIAB. FUNZ. | GASTROENTER. LUNGOEGENTI | |
| C.d.c. VILLA CRISTINA TORINO | | | | 194 | | 194 | | | | | | | | 155 | | | | | 155 | | |
| C.d.c. S. MICHELE BRA | | | | 19 | 66 | 5 | 90 | | | | | | | 13 | | 25 | | 3 | 41 | | |
| FUORI REGIONE | 11 | 6 | 2 | 25 | 21 | | 79 | 2 | | 2 | 9 | 1 | 1 | 45 | | 3 | 2 | 75 | | | |
| C.d.c. VILLA PATRIZIA PIOSSASCO | | | | 72 | | | 72 | | | | | | | 24 | | | | 24 | | | |
| OSP. S.CROCE E CARLE CUNEO | 14 | 5 | | 51 | | | 71 | 1 | 4 | 2 | 1 | 22 | 6 | 5 | 19 | 2 | 28 | 97 | | | |
| C.d.c. VILLE TURINA AMIONE S.MAURIZIO | | | | 13 | 49 | 6 | 68 | | | | | | | 12 | | 14 | | 4 | 30 | | |
| C.d.c. VILLE AUGUSTA BRUINO | | | | 65 | | | 65 | | | | | | | 34 | | | | 34 | | | |
| C.d.c. SALUS-ALESSANDRIA | 64 | | | | | | 64 | | | | | 13 | | | | | | 13 | | | |
| C.d.c. S. GIORGIO-VIVERONE | | | | | 26 | 32 | 58 | | | | | | | | | 25 | | 3 | 28 | | |
| PRES. BEATA VER. CONSOLATA-S.MAURIZIO C.SE | | | | | 50 | 2 | 52 | | | | | | | | 342 | | 15 | 357 | | | |
| CIOV-OSP. EVANGELICO VALDESE-TORINO | 34 | | | | | | 34 | | | | | 3 | | | | | | 3 | | | |
| C.d.c. CITTA' DI BRA | | | | 2 | 27 | 3 | 32 | | | | | | | 5 | | 14 | | 3 | 22 | | |
| OSP. CIVILE E.AGNELLI | | 6 | | 16 | | | 22 | | | | | 3 | 8 | 2 | 11 | 2 | | 26 | | | |
| OSP. MAGGIORE SS.ANNUZIATA-SAVIGLIANO | 2 | | 1 | 18 | | | 21 | | | | | 3 | 2 | 3 | 23 | 2 | | 33 | | | |
| OSP. SANT'ANDREA-VERCELLI | | | 2 | 17 | | | 19 | 1 | | | 5 | 3 | 2 | 9 | | 1 | 1 | 22 | | | |
| OSP. CIVILE DI SALUZZO | 19 | | | | | | 19 | 1 | 1 | | 19 | | 4 | | 1 | | | 26 | | | |
| OSP. MARIA VITTORIA-TORINO | 13 | | | 3 | | | 16 | 2 | | | 14 | 14 | | 41 | 1 | | 1 | 75 | | | |
| OSP. CIVILE-IVREA | | 4 | | 12 | | | 16 | 3 | 1 | | 2 | 7 | 2 | 25 | 1 | | | 41 | | | |
| C.d.c. VILLA DI SALUTE-TROFARELLO | | | | 16 | | | 16 | | | | | | | 26 | | | | 26 | | | |
| CENTRO ORTOPEDICO DI QUADRANTE-OMEGNA | 14 | | | | | | 14 | 1 | | | 12 | | | | | | | 13 | | | |
| OSP. MAURIZIANO UMBERTO I -TORINO | | 1 | | 5 | | 4 | 14 | | 5 | | 8 | 10 | 3 | 18 | 1 | | 31 | 7 | 83 | | |
| OSP. S. SPIRITO CASALE | 1 | 3 | | 9 | | | 13 | | | | | 4 | | 7 | 1 | | | 12 | | | |
| OSP. SS ANTONIO E MARGHERITA TORTONA | 2 | 9 | | | | | 12 | 2 | | | 4 | 11 | | | 2 | | | 19 | | | |
| AZ. OSP. MAGGIORE DELLA CARITA'-NOVARA | | 1 | | 11 | | | 12 | | | | 4 | 4 | 1 | 10 | 1 | | | 23 | | | |
| OSP. SS. ANTONIO E BIAGIO-ALESSANDRIA | 2 | | | 10 | | | 12 | | | 1 | 5 | 2 | | 35 | 2 | | 1 | 51 | | | |
| OSP. S.S. TRINITA'-BORGOMANERO | | | | 11 | | | 11 | | | | 2 | 3 | 1 | 18 | 2 | | | 26 | | | |
| OSP. SANTO SPIRITO-BRA | 9 | | | | | 2 | 11 | 4 | | | 14 | | | | | | | 1 | 19 | | |
| OSP. S. CROCE-MONCALIERI | 1 | | 4 | 5 | | | 10 | | | | 7 | | 2 | 26 | | | | 36 | | | |
| OSP. SAN GIACOMO NOVI | 1 | | | 9 | | | 10 | 1 | | | 1 | 2 | | 6 | 1 | | | 11 | | | |
| NUOVO OSPEDALE CEVA | 10 | | | | | | 10 | | | | 7 | | | | 1 | 2 | | 10 | | | |
| AZIENDA OSPEDALIERA S.LUIGI-ORBASSANO | | | | 9 | | | 9 | 1 | | 1 | 8 | 5 | 1 | 19 | | | | 39 | | | |
| OSP. CIVICO DI S.LAZZARO-ALBA | | | 1 | 7 | | | 8 | 3 | | | 10 | 2 | 1 | 19 | | | | 37 | | | |
| OSPEDALE SS.PIETRO E PAOLO-BORGOSIESIA | 4 | | 3 | | | | 7 | | | | 9 | | 1 | | | | | 10 | | | |
| STABILIMENTO OSPEDALIERO-CIRIE' | 1 | | | 6 | | | 7 | | | | 11 | 1 | | 21 | | | | 34 | | | |
| OSP. DEGLI INFERMI-BIELLA | 1 | 2 | | 4 | | | 7 | | | 1 | 3 | 13 | 4 | 1 | 19 | | | 41 | | | |
| OSP. S.BIAGIO-DOMODOSSOLA | 6 | | | | | | 6 | 1 | | | 4 | 4 | 2 | | | | | 15 | | | |
| STABILIMENTO OSPEDALIERO-VERBANIA | 1 | | 1 | 4 | | | 6 | 1 | | 3 | 4 | | | 16 | | | | 29 | | | |
| OSP. DEGLI INFERMI-RIVOLI | 2 | | | 4 | | | 6 | 1 | | | 5 | | 1 | 23 | | | | 31 | | | |
| OSP. S.GIOV.BATTISTA MOLINETTE-TORINO | 4 | | | 2 | | | 6 | 5 | 1 | | 28 | 10 | 1 | 72 | 3 | | | 138 | | | |
| OSP. CIVICO-CHIVASSO | 2 | 3 | | | | | 5 | | | | 7 | 5 | 3 | 5 | | | | 20 | | | |
| OSP. TORINO NORD EMERGENZA S. G. BOSCO-TO | | | | 4 | | | 4 | | | | 13 | | | 11 | 2 | | | 26 | | | |
| OSP. CIVILE-ASTI | 1 | | | 2 | | | 3 | | | | 11 | 2 | 1 | 6 | 2 | | | 2 | 26 | | |
| OSP. MAGGIORE-CHIERI | 1 | | | | | | 1 | | | | 7 | | 1 | 3 | | | | 11 | | | |
| OSP. MARTINI-TORINO | | | 1 | | | | 1 | | | | 2 | 2 | 1 | 16 | | | | 22 | | | |
| OSP. MAURIZIANO/STAB. OSP.-LANZO T.SE | 1 | | | | | | 1 | 14 | | | 3 | | | | | | | 17 | | | |
| OSP. CIVILE DI MONDOVI' | 1 | | | | | | 1 | | | | 4 | | 2 | 25 | 1 | | | 33 | | | |
| OSP. CIVILE-CUORGNE' | | | | | | | | | | | 15 | 1 | | | | | | 16 | | | |
| PRESIDIO COTTOLENGO - TORINO | | | | | | | | | | | 6 | | 1 | | | 1 | 2 | 12 | | | |
| OSP. S. GIOVANNI ANTICA SEDE-TORINO | | | | | | | | 10 | | | | | | | | | | 10 | | | |
| Totale | 142 | 144 | 16 | 631 | 239 | 60 | 1.252 | 26 | 33 | 10 | 21 | 18 | 325 | 130 | 45 | 816 | 31 | 447 | 63 | 61 | 2.099 |

Ricoveri di residenti per patologie alcol correlate per reparto e istituto di cura. Piemonte 2009. SDO. Ricovero ordinario e day hospital. Diagnosi principale e secondaria. Reparti e/o istituti con almeno 10 ricoveri complessivi per questo gruppo diagnostico. Nei totali di riga e di colonna e nel totale complessivo sono conteggiati anche i reparti e i presidi non inclusi nella tabella.

| Istituto di cura | Reparto | | | | | | | | | | | | | | | | | | | | | | | | Totale | | | | | | | |
|--------------------------------------|---------------------|--------------------|-----------|-----------------------|-------------------|------------|-------------|-------------------|---------------------|-----------|--------------|-------------|--------------------|------------------------|-----------|-----------------------|-------------------|------------|------------|-----------------|-----------|-------------|-----------|-------------------|-----------|-------------------|--------------|--------------------|-------------------|---------------|-----------|--------------|
| | Diagnosi principale | | | | | | | | Diagnosi secondaria | | | | | | | | | | | | | | | | | | | | | | | |
| | DAY HOSPITAL | CHIRURGIA GENERALE | GERIATRIA | IMM. INF. E TROPICALI | MEDICINA GENERALE | NEUROLOGIA | PSICHIATRIA | GASTROENTEROLOGIA | LUNGO DEGENTI | Totale | DAY HOSPITAL | CARDIOLOGIA | CHIRURGIA GENERALE | IMM. END. RIC. E NUTR. | GERIATRIA | IMM. INF. E TROPICALI | MEDICINA GENERALE | NEFROLOGIA | NEUROLOGIA | ORTO. E TRAUMA. | ORL | PSICHIATRIA | UROLOGIA | TERAPIA INTENSIVA | | UNITA' CORONARICA | DERMATOLOGIA | REC. E RIAB. FUNZ. | GASTROENTEROLOGIA | LUNGO DEGENTI | ONCOLOGIA | PNEUMOLOGIA |
| OSP. MAURIZIANO UMBERTO I -TORINO | | | | 5 | 2 | 234 | 3 | | 248 | | 2 | 2 | 5 | | | | 9 | | 2 | | | 1 | | | 1 | | 7 | 2 | | 1 | | 34 |
| OSP. S.GIOV.BATTISTA -TORINO | 2 | 3 | | 65 | | 115 | | | 190 | | 36 | 1 | 3 | 8 | | | 67 | | 5 | | 6 | 6 | 1 | 3 | | | 47 | 2 | | | 195 | |
| OSP. SS ANTONIO E BIAGIO-ALESSANDRIA | | | | 27 | 2 | 2 | 41 | | 74 | | 10 | | | 2 | 39 | | | 4 | | | | 1 | | 1 | | | 1 | | | 1 | 64 | |
| OSP. SANT'ANDREA-VERCELLI | 9 | | 4 | 41 | | 2 | 5 | | 64 | | 1 | | 8 | 1 | 1 | | 1 | 3 | | 2 | | 1 | | 1 | | 1 | 1 | 1 | | 23 | | |
| AZ. OSP. MAGG. DELLA CARITA' NOVARA | 1 | | | 47 | | 2 | 14 | | 64 | | 1 | 6 | 3 | 1 | | 4 | 41 | | 2 | 1 | 1 | | 2 | 1 | 2 | 1 | | 12 | | 1 | 81 | |
| OSP. MAURIZIANO/STABILIMENTO | 23 | | | 32 | | | 5 | | 60 | 4 | | | | | | 36 | | | | | | | | | 1 | 1 | | 8 | | | 50 | |
| OSP. S. GIOVANNI BOSCO-TORINO | 27 | 1 | | 25 | | | 5 | | 59 | 1 | 1 | 8 | | | 1 | 38 | | 3 | 3 | | | 1 | 1 | 3 | | | | | | 1 | 61 | |
| AZ. OSP. SCROCE E CARLE-CUNEO | 1 | 1 | | 12 | 3 | 1 | 33 | | 52 | 2 | 3 | 1 | 2 | | 2 | 29 | 3 | 3 | 2 | 3 | 2 | 1 | | | 4 | | 7 | | 1 | 67 | | |
| OSP. MARIA VITTORIA-TORINO | 10 | 1 | | 22 | | 1 | 17 | | 51 | 2 | | | | 2 | 19 | | 2 | | | | 1 | | 3 | | | | 9 | | | 40 | | |
| CENTRO ORT. DI QUAD.-OMEGNA | | | | 45 | | | | | 45 | | 1 | | | | | 37 | | | | | | | | | | 1 | | | | 39 | | |
| OSP. S SPIRITO CASALE | 1 | | 8 | 23 | 1 | 6 | 4 | 1 | 44 | | 1 | 2 | | | 4 | 21 | | 4 | 1 | 3 | 1 | | 1 | 1 | 1 | | | | 2 | 43 | | |
| FUORI REGIONE | 1 | | 22 | 1 | 4 | 9 | | | 40 | | 7 | 1 | 1 | | 2 | 31 | | | | | 4 | 1 | 1 | 1 | 10 | 4 | 1 | 2 | | 76 | | |
| OSP. DEGLI INFERRMI-BIELLA | | 2 | 2 | 30 | 2 | | 2 | | 38 | | 4 | 2 | | 1 | | 52 | 2 | 1 | | | 4 | 1 | 3 | 1 | 2 | 3 | 4 | 2 | 1 | 84 | | |
| OSP. CIVILE-ASTI | | 2 | 5 | 14 | 5 | 4 | 2 | | 36 | | 1 | | | | 2 | 30 | | 3 | 3 | 1 | | | 2 | | 1 | | | 1 | 1 | 45 | | |
| STABILIMENTO OSPEDALIERO-CIRIE' | 1 | 3 | | 25 | 5 | | | | 35 | 1 | 3 | | | | 19 | 2 | 5 | | 1 | | 1 | 1 | 2 | | | | | | 1 | 36 | | |
| PRESIDIO GRADENIGO-TORINO | | | | 2 | | | 32 | | 34 | | 2 | | | | | 6 | | | | | 1 | | | | | 2 | | | | 11 | | |
| OSP. CIVILE-CUORGNÈ | 14 | 1 | 11 | | 6 | | | | 32 | 2 | 4 | | | 12 | | 6 | | | | 2 | | | | | | | | | | 27 | | |
| OSP. CIVILE EAGNELLI | | | | 29 | | | | | 30 | | 1 | 5 | | | | 42 | | 7 | 2 | 1 | 4 | | 1 | 1 | | | | | | 1 | 65 | |
| OSP. CIVICO DI SLAZZARO-ALBA | | | | 26 | | | 2 | | 30 | | 4 | | | | | 32 | 11 | | | | 1 | 5 | 1 | | | | | 6 | | 62 | | |
| OSP. CIVILE-IVREA | 1 | | | 20 | 4 | 1 | | | 27 | | 8 | | 1 | | 42 | 1 | 5 | 3 | 2 | 4 | 1 | 1 | | | | | | 1 | | 71 | | |
| STABILIMENTO OSP.-VERBANIA | 1 | | 1 | 22 | | | | | 24 | | 1 | 2 | | | 10 | 28 | 2 | | | 2 | | 1 | | | 1 | | | 2 | | 49 | | |
| AZ. OSP. SLUIGI-ORBASSANO | 3 | 3 | 1 | | 10 | | 2 | 1 | 24 | 4 | 1 | | | | 15 | 3 | 3 | 2 | 4 | 1 | 2 | | | | 1 | 1 | | 7 | 7 | 57 | | |
| OSP. S.CROCE-MONCALIERI | | | | 19 | 1 | | | | 21 | | 2 | | | | | 13 | | 3 | | | | | 2 | | | | | | | 20 | | |
| C.d.C. VILLA MARIA PIA-TORINO | | | | 18 | | | | | 21 | | | | | | | 29 | | | | | | | 1 | | | | | | | 30 | | |
| OSP. CIVILE DI SALUZZO | | 2 | | 15 | | | 2 | | 19 | | 7 | | | 4 | | 25 | | | 2 | | | | | | | | | | | 38 | | |
| OSP. SSPIETRO E PAOLO-BORGESIA | | | | 18 | | | | | 18 | | 3 | | | | | 38 | | | | | 1 | | 1 | | | | | | | 1 | 44 | |
| OSP. SBIAGIO-DOMODOSSOLA | | | | 16 | | | | | 17 | | 4 | | | | | 28 | 1 | 1 | 1 | | | | 1 | | | | | | | 36 | | |
| OSP. SANTO SPIRITO-BRA | 1 | | | 15 | | | 1 | | 17 | | 3 | | | | | 27 | | | | | | | | | | | 2 | | | 32 | | |
| OSP. MAGGIORE-CHIERI | | | | 12 | | | | | 15 | | 1 | | | | | 14 | 1 | | | | | | | | | | | | | 16 | | |
| PRES. OSP. RIUNITO - VENARIA | 3 | | | 12 | | | | | 15 | 2 | | 1 | | | | 4 | | | | | | | | | | | 2 | | | 9 | | |
| OSP. SS TRINITA'-BORGOMANERO | 2 | | | 11 | | 1 | | | 14 | | | | | | | 9 | 1 | 2 | 4 | | 5 | | | | | | | | | 21 | | |
| OSP. SS ANTONIO E MARGHERITA TORTONA | 1 | | | 11 | 1 | | | | 14 | | 3 | | | | | 22 | 7 | 1 | | | 1 | 1 | | | | | | | | 35 | | |
| OSP. CIVILE-SUSA | 1 | | | 13 | | | | | 14 | | 3 | | | | | 17 | | 1 | | | | | | | | | | | | 21 | | |
| OSP. CIVICO-CHIVASSO | | | | 12 | 1 | | | | 13 | | 4 | | | | | 32 | | 1 | | | | | 2 | | | | | 2 | | 41 | | |
| CIOV-OSP EVANGELICO VALDESE-TORINO | | | | 12 | | | | | 12 | | 2 | | 1 | | | 9 | | 26 | | | | | | | | | | | | 38 | | |
| OSP. DEGLI INFERRMI-RIVOLI | 3 | | | 9 | | | | | 12 | | 10 | | | | | 32 | | | | | | 1 | 3 | 3 | | | | | | 49 | | |
| OSP. CIVILE DI MONDOVI' | | | | 11 | | | | | 11 | | 1 | 4 | | | | 13 | | | | 1 | | | | | | 1 | | | | 20 | | |
| C.d.C. VILLA CRISTINA-TORINO | | | | | | 11 | | | 11 | | | | | | | | | | | | | 44 | | | | | | | | 44 | | |
| OSP. SAN GIACOMO NOVI | 1 | | | 6 | 1 | 1 | 1 | | 10 | | 1 | 3 | | | | 4 | | 1 | | | | | | | | | | | | 9 | | |
| C.d.C. VILLA IGEEA-ACQUI TERME | | | | 10 | | | | | 10 | | | | | | | | | | | | | | | | | | | | | 10 | | |
| OSP. MARTINI-TORINO | | | | | | | | | 3 | | 3 | 1 | | 1 | | 7 | | 1 | 1 | 2 | | | | | | | | | | 16 | | |
| OSP. DI NIZZA E CANELLI-NIZZA MTO | | | | | | | | | | | | | | | | 16 | | | | | | | | | | | | | | 16 | | |
| OSP. SLORENZO-CARMAGNOLA | | | | | | | | | | | 1 | | | | | 19 | | | | | | | 1 | | | | | 2 | | 23 | | |
| OSP. MAGGIORE SSANNUNZIATA | | | | | | | | | 1 | | 1 | | | | | 13 | | | | 2 | 1 | | 2 | | | | | | | 21 | | |
| C.d.C. ISTITUTO CLIMATICO-ROBILANTE | | | | | | | | | | | | | | | | | | | | | | | | | | 2 | | 14 | | 16 | | |
| C.d.C. SLUCA-PECETTO | | | | | | | | | | | 10 | | | | | 5 | | | | | | | | | | | | | | 15 | | |
| C.d.C. VILLA IDA-LANZO TSE | | | | | | | | | | | | | | | | | | | | | | | | | | 1 | | 12 | | 13 | | |
| OSP. SS TRINITA'-ARONA | | | | | | | | | | | 1 | | | | | 28 | | 1 | | | | | | | | | 1 | | | 31 | | |
| PRESIDIO DI CARAGLIO CN1 | | | | | | | | | | | | | | | | | | | | | | | | | | | 10 | | | 10 | | |
| C.d.C. S MICHELE-BRA | | | | | | | | | | | | | | | | | | | | | | 4 | | | | | 11 | | | 15 | | |
| PRES BEATA V. C.-SMAURIZIO CSE | | | | | | | | | | | | | | | | | | | | | | | | | | | 29 | 2 | | 31 | | |
| C.d.C. VILLA IGEEA-ACQUI TERME | | | | | | | | | | | | | | | | 12 | | | | | | | | | | | | | | 12 | | |
| FOND. S. MAUGERI-VERUNO | | | | | | | | | | | | | | | | | | | | | | | | | | | | 12 | | 12 | | |
| Totale | 95 | 25 | 25 | 843 | 30 | 53 | 500 | 70 | 1.714 | 28 | 12 | 182 | 10 | 14 | 31 | 32 | 1116 | 26 | 95 | 37 | 25 | 106 | 12 | 37 | 20 | 103 | 93 | 111 | 14 | 16 | 13 | 2.190 |

ALCOLOGIA: PERSONALE

Al 31 dicembre 2010 le unità di personale dedicate all'attività clinica in alcologia sono 449 con un orario medio di 34 ore a settimana, solo 41 dei quali sono "esclusivamente addetti" all'alcologia. Gli operatori sono prevalentemente di ruolo e a tempo pieno, 52 sono convenzionati con un orario medio di 27 ore e 84 sono a tempo parziale con un orario medio di 23 ore. I dati sono simili a quelli del 2009.

Personale addetto al trattamento della dipendenza da alcol, per qualifica e sede operativa. Piemonte 2009 e 2010. Sistema informativo "Dati anagrafici delle strutture pubbliche per le dipendenze patologiche". La tabella descrive il personale per sede operativa: se la stessa persona lavora in più sedi è conteggiata in ciascuna.

| ASL | Sede operativa | ANNO 2009 | | | | | | | | Totale |
|----------|--------------------------|----------------|----------------------|--------------------|-------------------------|--------------------------|--------|-----------|-------|--------|
| | | Amministrativo | Assistente sanitario | Assistente sociale | Educatore professionale | Infermiere professionale | Medico | Psicologo | Altro | |
| TO1 | PASSALACQUA | 1 | 1 | 1 | 4 | 3 | 6 | 5 | 0 | 21 |
| | LOMBROSO | 1 | 0 | 1 | 3 | 1 | 3 | 4 | 0 | 13 |
| | MONTEVIDEO | 1 | 0 | 1 | 2 | 2 | 4 | 4 | 0 | 14 |
| | ALCOLOGIA FARINELLI | 0 | 0 | 2 | 2 | 1 | 2 | 3 | 0 | 10 |
| | ALCOLOGIA NOMIS COSSILLA | 0 | 1 | 1 | 1 | 1 | 1 | 1 | 0 | 6 |
| | ALCOLOGIA MONTE ORTIGARA | 0 | 0 | 0 | 1 | 5 | 2 | 1 | 0 | 9 |
| TO2 | ALCOLOGIA MONTALE | 0 | 0 | 1 | 3 | 0 | 3 | 2 | 0 | 9 |
| | ALCOLOGIA ARTISTI | 0 | 0 | 1 | 5 | 2 | 3 | 5 | 0 | 16 |
| TO3 | COLLEGNO | 0 | 0 | 0 | 3 | 0 | 1 | 1 | 0 | 5 |
| | RIVOLI | 0 | 0 | 0 | 2 | 0 | 0 | 1 | 3 | 6 |
| | AVIGLIANA | 0 | 0 | 0 | 2 | 0 | 0 | 1 | 3 | 6 |
| | VENARIA REALE | 0 | 0 | 2 | 1 | 1 | 1 | 2 | 0 | 7 |
| | GIAVENO | 1 | 1 | 3 | 2 | 5 | 4 | 3 | 0 | 19 |
| | BEINASCO | 0 | 0 | 1 | 2 | 1 | 1 | 1 | 0 | 6 |
| | PEROSA ARGENTINA | 1 | 0 | 2 | 3 | 4 | 3 | 4 | 1 | 18 |
| | TORRE PELLICE | 1 | 0 | 3 | 3 | 2 | 3 | 3 | 0 | 15 |
| PINEROLO | 1 | 0 | 1 | 2 | 3 | 2 | 2 | 0 | 11 | |
| TO4 | CIRIÈ | 1 | 1 | 1 | 1 | 5 | 4 | 2 | 0 | 15 |
| | LANZO TORINESE | 0 | 0 | 0 | 1 | 0 | 1 | 1 | 0 | 3 |
| | CHIVASSO | 1 | 0 | 1 | 4 | 5 | 4 | 5 | 0 | 20 |
| | ALCOLOGIA | 1 | 0 | 0 | 0 | 1 | 1 | 0 | 0 | 3 |
| | RIVAROLO | 1 | 0 | 2 | 1 | 4 | 2 | 2 | 0 | 12 |
| | IVREA | 1 | 0 | 2 | 1 | 5 | 3 | 2 | 0 | 14 |
| | CALUSO | 0 | 0 | 1 | 1 | 2 | 1 | 1 | 0 | 6 |
| TO5 | CARMAGNOLA | 0 | 0 | 1 | 1 | 2 | 2 | 2 | 0 | 8 |
| | MONCALIERI | 0 | 0 | 3 | 2 | 4 | 3 | 3 | 0 | 15 |
| | NICHELINO | 0 | 0 | 2 | 1 | 2 | 1 | 2 | 1 | 9 |
| | ALCOLOGIA TABACCO CHIERI | 0 | 1 | 1 | 0 | 1 | 1 | 3 | 1 | 8 |
| VC | VERCELLI | 0 | 0 | 2 | 2 | 5 | 4 | 0 | 1 | 14 |
| | BORGOSIESIA | 1 | 0 | 3 | 2 | 3 | 1 | 0 | 0 | 10 |
| BI | BIELLA | 1 | 0 | 2 | 3 | 5 | 4 | 4 | 0 | 19 |
| | COSSATO | 1 | 0 | 2 | 2 | 4 | 2 | 2 | 0 | 13 |
| NO | ALCOLOGIA NOVARA | 0 | 0 | 1 | 1 | 1 | 1 | 1 | 0 | 5 |
| | ALCOLOGIA TRECATE | 0 | 0 | 1 | 1 | 1 | 1 | 0 | 0 | 4 |
| | ALCOLOGIA ARONA | 0 | 0 | 1 | 1 | 2 | 0 | 0 | 0 | 4 |
| | ALCOLOGIA BORGOMANERO | 0 | 0 | 1 | 1 | 1 | 1 | 1 | 0 | 5 |
| VCO | VERBANIA | 1 | 0 | 2 | 0 | 3 | 3 | 2 | 0 | 11 |
| | DOMODOSSOLA | 1 | 0 | 1 | 1 | 3 | 4 | 1 | 0 | 11 |
| | GRAVELLONA TOCE | 0 | 0 | 0 | 1 | 2 | 2 | 1 | 0 | 6 |
| CN1 | CUNEO | 1 | 0 | 4 | 5 | 3 | 7 | 5 | 0 | 25 |
| | DRONERO | 0 | 0 | 0 | 1 | 0 | 1 | 1 | 0 | 3 |
| | BOVES | 0 | 0 | 1 | 2 | 0 | 1 | 0 | 0 | 4 |
| | MONDOVI | 1 | 0 | 4 | 3 | 1 | 3 | 1 | 1 | 14 |
| | ALCOLOGIA FOSSANO | 1 | 0 | 1 | 2 | 2 | 1 | 2 | 0 | 9 |
| | ALCOLOGIA SALUZZO | 1 | 0 | 1 | 2 | 1 | 1 | 2 | 0 | 8 |
| CN2 | BRA | 0 | 0 | 2 | 2 | 3 | 2 | 0 | 0 | 9 |
| | ALBA | 2 | 0 | 3 | 5 | 4 | 3 | 3 | 3 | 23 |
| AT | ASTI | 1 | 0 | 4 | 4 | 4 | 5 | 4 | 1 | 23 |
| | NIZZA MONFERRATO | 0 | 0 | 1 | 1 | 2 | 2 | 1 | 0 | 7 |
| AL | TORTONA | 0 | 0 | 1 | 1 | 2 | 1 | 2 | 0 | 7 |
| | ALCOLOGIA ALESSANDRIA | 0 | 1 | 2 | 1 | 0 | 0 | 2 | 0 | 6 |
| | VALENZA | 1 | 0 | 1 | 2 | 2 | 1 | 1 | 0 | 8 |
| | CASALE MONFERRATO | 1 | 0 | 2 | 7 | 4 | 1 | 4 | 0 | 19 |
| | NOVI LIGURE | 0 | 0 | 2 | 2 | 2 | 2 | 2 | 0 | 10 |
| | OVADA | 0 | 0 | 0 | 2 | 1 | 1 | 2 | 0 | 6 |
| | ACQUI TERME | 0 | 0 | 0 | 2 | 2 | 1 | 1 | 0 | 6 |

| ANNO 2010 | | Amministrativo | Assistente sanitario | Assistente sociale | Educatore professionale | Infermiere professionale | Medico | Psicologo | Altro | Totale |
|-----------|--------------------------|----------------|----------------------|--------------------|-------------------------|--------------------------|--------|-----------|-------|--------|
| ASL | Sede operativa | | | | | | | | | |
| TO1 | PASSALACQUA | 1 | 1 | 1 | 5 | 3 | 6 | 5 | 0 | 22 |
| | LOMBROSO | 1 | 0 | 1 | 3 | 3 | 3 | 4 | 0 | 15 |
| | MONTEVIDEO | 1 | 0 | 1 | 1 | 2 | 4 | 4 | 0 | 13 |
| | ALCOLOGIA FARINELLI | 0 | 0 | 2 | 1 | 1 | 2 | 3 | 0 | 9 |
| | ALCOLOGIA NOMIS COSSILLA | 0 | 1 | 1 | 1 | 1 | 1 | 1 | 0 | 6 |
| | ALCOLOGIA MONTE ORTIGARA | 0 | 0 | 0 | 1 | 5 | 2 | 1 | 0 | 9 |
| TO2 | ALCOLOGIA MONTALE | 0 | 0 | 1 | 3 | 0 | 3 | 2 | 0 | 9 |
| | ALCOLOGIA ARTISTI | 0 | 0 | 1 | 5 | 2 | 3 | 5 | 0 | 16 |
| TO3 | COLLEGGNO | 1 | 0 | 2 | 3 | 4 | 4 | 4 | 1 | 19 |
| | RIVOLI | 1 | 0 | 3 | 3 | 2 | 3 | 3 | 0 | 15 |
| | AVIGLIANA | 1 | 0 | 1 | 3 | 3 | 3 | 2 | 0 | 13 |
| | VENARIA REALE | 0 | 0 | 2 | 2 | 2 | 2 | 3 | 0 | 11 |
| | GIAVENO | 0 | 0 | 1 | 2 | 1 | 1 | 2 | 0 | 7 |
| | BEINASCO | 1 | 0 | 1 | 5 | 3 | 5 | 4 | 3 | 22 |
| | PEROSA ARGENTINA | 0 | 0 | 1 | 1 | 1 | 1 | 2 | 0 | 6 |
| | TORRE PELLICE | 1 | 0 | 1 | 2 | 1 | 1 | 2 | 0 | 8 |
| | PINEROLO | 1 | 1 | 3 | 2 | 5 | 4 | 3 | 0 | 19 |
| TO4 | CIRIÈ | 1 | 1 | 1 | 1 | 5 | 4 | 2 | 0 | 15 |
| | LANZO TORINESE | 0 | 0 | 0 | 1 | 0 | 1 | 1 | 0 | 3 |
| | CHIVASSO | 1 | 0 | 1 | 4 | 5 | 4 | 5 | 0 | 20 |
| | ALCOLOGIA | 1 | 0 | 0 | 0 | 1 | 1 | 0 | 0 | 3 |
| | RIVAROLO | 1 | 0 | 2 | 1 | 4 | 2 | 2 | 0 | 12 |
| | IVREA | 1 | 0 | 2 | 1 | 5 | 3 | 2 | 0 | 14 |
| | CALUSO | 0 | 0 | 1 | 1 | 2 | 1 | 1 | 0 | 6 |
| TO5 | CARMAGNOLA | 0 | 0 | 1 | 1 | 2 | 2 | 2 | 0 | 8 |
| | MONCALIERI | 0 | 0 | 3 | 2 | 4 | 3 | 3 | 0 | 15 |
| | NICHELINO | 0 | 0 | 2 | 1 | 2 | 1 | 2 | 1 | 9 |
| | ALCOLOGIA TABACCO CHIERI | 0 | 1 | 1 | 0 | 1 | 1 | 3 | 1 | 8 |
| VC | VERCELLI | 1 | 0 | 1 | 2 | 5 | 4 | 0 | 1 | 14 |
| | BORGOSIESA | 1 | 0 | 2 | 2 | 2 | 1 | 0 | 0 | 8 |
| BI | BIELLA | 1 | 0 | 2 | 3 | 5 | 4 | 4 | 0 | 19 |
| | COSSATO | 1 | 0 | 2 | 2 | 3 | 3 | 2 | 0 | 13 |
| NO | ALCOLOGIA NOVARA | 0 | 0 | 1 | 1 | 1 | 1 | 0 | 0 | 4 |
| | ALCOLOGIA TRECATE | 0 | 0 | 1 | 1 | 1 | 1 | 0 | 0 | 4 |
| | ALCOLOGIA ARONA | 0 | 0 | 1 | 1 | 2 | 0 | 0 | 0 | 4 |
| | ALCOLOGIA BORGOMANERO | 0 | 0 | 1 | 1 | 1 | 1 | 1 | 0 | 5 |
| VCO | VERBANIA | 1 | 0 | 2 | 0 | 3 | 2 | 2 | 0 | 10 |
| | DOMODOSSOLA | 1 | 0 | 1 | 2 | 3 | 2 | 1 | 0 | 10 |
| | GRAVELLONA TOCE | 0 | 0 | 0 | 1 | 2 | 2 | 1 | 0 | 6 |
| CN1 | CUNEO | 1 | 0 | 5 | 5 | 3 | 7 | 5 | 0 | 26 |
| | DRONERO | 0 | 0 | 0 | 1 | 0 | 1 | 1 | 0 | 3 |
| | BOVES | 0 | 0 | 1 | 2 | 0 | 1 | 0 | 0 | 4 |
| | MONDOVI | 1 | 0 | 4 | 3 | 1 | 3 | 1 | 1 | 14 |
| | ALCOLOGIA FOSSANO | 1 | 0 | 1 | 2 | 2 | 1 | 2 | 0 | 9 |
| | ALCOLOGIA SALUZZO | 1 | 0 | 1 | 2 | 1 | 1 | 2 | 0 | 8 |
| CN2 | BRA | 0 | 0 | 2 | 2 | 3 | 2 | 0 | 0 | 9 |
| | ALBA | 2 | 0 | 3 | 5 | 4 | 3 | 3 | 3 | 23 |
| AT | ASTI | 1 | 0 | 4 | 3 | 4 | 5 | 4 | 1 | 22 |
| | NIZZA MONFERRATO | 0 | 0 | 1 | 1 | 2 | 2 | 1 | 0 | 7 |
| AL | TORTONA | 0 | 0 | 1 | 1 | 2 | 1 | 2 | 0 | 7 |
| | ALCOLOGIA ALESSANDRIA | 0 | 1 | 2 | 1 | 0 | 0 | 2 | 0 | 6 |
| | VALENZA | 1 | 0 | 1 | 2 | 2 | 1 | 1 | 0 | 8 |
| | CASALE MONFERRATO | 1 | 0 | 2 | 7 | 4 | 1 | 4 | 0 | 19 |
| | NOVI LIGURE | 0 | 0 | 2 | 1 | 2 | 2 | 2 | 0 | 9 |
| | OVADA | 0 | 0 | 0 | 1 | 1 | 1 | 1 | 0 | 4 |
| | ACQUI TERME | 0 | 0 | 0 | 2 | 2 | 1 | 1 | 0 | 6 |

Personale addetto all'attività clinica nelle alcoldipendenze, per qualifica, tipo di rapporto e ASL. Piemonte 2009 e 2010. Sistema informativo "Dati anagrafici delle strutture pubbliche per le dipendenze patologiche". Le unità di personale sono conteggiate una sola volta all'interno di ciascuna ASL. Di 15 unità di personale non è stato specificato se dedicate o meno all'attività clinica e pertanto non sono state conteggiate nelle tabelle specifiche.

| ANNO 2009 | ASL | ex ASL | Assistente sanitario | | | Assistente sociale | | | Educatore professionale | | | Infermiere professionale | | | Medico | | | Psicologo | | | Altro | | | Totale | | | Numero medio ore | | |
|------------------|-----|--------|----------------------|--|----------------|--------------------|--|----------------|-------------------------|--|----------------|--------------------------|--|----------------|--------|--|----------------|-----------|--|----------------|--------|--|----------------|--------|--|----------------|------------------|--|----------------|
| | | | di cui | | | di cui | | | di cui | | | di cui | | | di cui | | | di cui | | | di cui | | | di cui | | | | | |
| | | | totale | parz. addetti alle alcoldipendenze convenzionato | tempo parziale | totale | parz. addetti alle alcoldipendenze convenzionato | tempo parziale | totale | parz. addetti alle alcoldipendenze convenzionato | tempo parziale | totale | parz. addetti alle alcoldipendenze convenzionato | tempo parziale | totale | parz. addetti alle alcoldipendenze convenzionato | tempo parziale | totale | parz. addetti alle alcoldipendenze convenzionato | tempo parziale | totale | parz. addetti alle alcoldipendenze convenzionato | tempo parziale | totale | parz. addetti alle alcoldipendenze convenzionato | tempo parziale | totale | parz. addetti alle alcoldipendenze convenzionato | tempo parziale |
| TO1 | 1 | | | | 2 | 2 | 1 | 4 | 4 | 1 | 3 | 3 | 6 | 6 | 5 | 4 | 3 | 1 | 1 | 20 | 19 | 4 | 1 | 34 | 35 | 28 | 21 | | |
| | 2 | 1 | 1 | | 4 | 4 | | 4 | 4 | 1 | 10 | 10 | 2 | 5 | 5 | 2 | 1 | 4 | 4 | 2 | 2 | 1 | 1 | 29 | 29 | 4 | 6 | | |
| TO2 | 3 | | | | 1 | 1 | | 3 | 3 | | | | 2 | 2 | 1 | 1 | | | | 7 | 7 | | | 37 | 37 | | | | |
| | 4 | | | | 2 | 2 | 1 | 3 | 2 | | 2 | 2 | 3 | 2 | 2 | 1 | 5 | 3 | 5 | 3 | 15 | 11 | 7 | 5 | 28 | 28 | 21 | 15 | |
| TO3 | 5 | | | | 10 | 10 | 5 | 15 | 15 | 5 | 11 | 11 | 1 | 15 | 15 | 4 | 4 | 14 | 14 | 5 | 4 | 3 | 3 | 1 | 1 | 68 | 68 | 10 | 20 |
| | 10 | 1 | 1 | 1 | 6 | 6 | 1 | 5 | 5 | 1 | 6 | 6 | 1 | 6 | 6 | | | 4 | 4 | | | | | | | 28 | 28 | | |
| TO4 | 6 | 1 | 1 | 1 | 1 | 1 | 1 | 2 | 2 | 1 | 5 | 5 | 2 | 4 | 4 | 1 | 1 | 3 | 3 | | | | | | | 16 | 16 | 3 | 6 |
| | 7 | | | | | | | | | | 1 | 1 | 1 | 1 | 1 | | | | | 2 | 1 | 1 | | | | 28 | 18 | | 18 |
| | 9 | | | | 5 | 5 | 1 | 3 | 3 | 1 | 11 | 11 | 4 | 5 | 5 | 1 | 5 | 5 | 1 | 29 | 29 | 2 | 6 | 34 | 34 | 30 | 28 | | |
| TO5 | 8 | 1 | 1 | | 4 | 4 | 1 | 2 | 2 | | 7 | 6 | 3 | 7 | 6 | 3 | 6 | 4 | 3 | 2 | 1 | 1 | 1 | 28 | 22 | 6 | 8 | | |
| VC | 11 | | | | 5 | 5 | 1 | 4 | 3 | | 7 | 7 | 3 | 5 | 4 | | | | 1 | 1 | 22 | 20 | 4 | | 33 | 33 | | 17 | |
| BI | 12 | | | | 4 | 4 | 1 | 5 | 5 | 1 | 9 | 9 | 1 | 6 | 6 | 1 | 1 | 5 | 5 | 29 | 29 | 2 | 3 | 35 | 35 | 25 | 23 | | |
| NO | 13 | | | | 4 | 2 | 1 | 5 | 5 | | 7 | 6 | 1 | 6 | 4 | | | 5 | 3 | 2 | 1 | | | 27 | 20 | 2 | 3 | | |
| VCO | 14 | | | | 1 | 1 | 1 | | | | 5 | 5 | 1 | 7 | 7 | | | 3 | 3 | 16 | 16 | 2 | | 37 | 37 | | 32 | | |
| CN1 | 15 | | | | 2 | 1 | | 2 | 1 | 1 | 3 | 3 | | 3 | 3 | | | 3 | 3 | 1 | 2 | 13 | 11 | 1 | 3 | 31 | 30 | 20 | 22 |
| | 16 | | | | 4 | 4 | 1 | 2 | 3 | 3 | 1 | 1 | 1 | 3 | 3 | | | 2 | 2 | 1 | 1 | 1 | 1 | 1 | 14 | 14 | 3 | 5 | |
| | 17 | | | | 2 | | | 4 | | | 3 | 1 | | 2 | 1 | | | | | 11 | 1 | 1 | | | 34 | 36 | | 15 | |
| CN2 | 18 | | | | 1 | 1 | | | | | 7 | 7 | | 3 | 3 | | | 3 | 3 | 1 | 1 | 14 | 14 | 1 | 1 | 36 | 36 | 21 | 21 |
| AT | 19 | | | | | | | | | | 2 | 2 | | 4 | 4 | | | 1 | 1 | 7 | 7 | | | | 37 | 37 | | | |
| AL | 20 | 1 | | | 3 | 3 | | 2 | 2 | | 4 | 4 | | 1 | 1 | | | 5 | 5 | 3 | 1 | 16 | 15 | 3 | 1 | 34 | 34 | 23 | 4 |
| | 21 | | | | 3 | 3 | | 6 | 6 | | 6 | 6 | | 2 | 2 | | | 2 | 2 | 19 | 19 | | | | 35 | 35 | | | |
| | 22 | | | | 1 | 1 | 1 | 3 | 3 | 3 | 5 | 5 | | 4 | 4 | 1 | 1 | 4 | 4 | 2 | 2 | 17 | 17 | 3 | 4 | 35 | 35 | 28 | 30 |
| Piemonte | | | 5 | 3 | 3 | 65 | 60 | 2 | 18 | 75 | 68 | 1 | 11 | 115 | 111 | 2 | 21 | 100 | 92 | 15 | 10 | 80 | 73 | 29 | 19 | 447 | 413 | 51 | 84 |
| Numero medio ore | | | 30 | 29 | 25 | 33 | 33 | 23 | 27 | 34 | 34 | 35 | 26 | 34 | 34 | 35 | 25 | 36 | 37 | 30 | 25 | 32 | 33 | 24 | 20 | 33 | 35 | 33 | 24 |

| ANNO 2010 | ASL | ex ASL | Assistente sanitario | | | Assistente sociale | | | Educatore professionale | | | Infermiere professionale | | | Medico | | | Psicologo | | | Altro | | | Totale | | | Numero medio ore | | | |
|------------------|-----|--------|----------------------|--|----------------|--------------------|--|----------------|-------------------------|--|----------------|--------------------------|--|----------------|--------|--|----------------|-----------|--|----------------|--------|--|----------------|--------|--|----------------|------------------|--|----------------|----|
| | | | di cui | | | di cui | | | di cui | | | di cui | | | di cui | | | di cui | | | di cui | | | | | | | | | |
| | | | totale | parz. addetti alle alcoldipendenze convenzionato | tempo parziale | totale | parz. addetti alle alcoldipendenze convenzionato | tempo parziale | totale | parz. addetti alle alcoldipendenze convenzionato | tempo parziale | totale | parz. addetti alle alcoldipendenze convenzionato | tempo parziale | totale | parz. addetti alle alcoldipendenze convenzionato | tempo parziale | totale | parz. addetti alle alcoldipendenze convenzionato | tempo parziale | totale | parz. addetti alle alcoldipendenze convenzionato | tempo parziale | totale | parz. addetti alle alcoldipendenze convenzionato | tempo parziale | totale | parz. addetti alle alcoldipendenze convenzionato | tempo parziale | |
| TO1 | 1 | | | | 2 | 2 | 1 | 3 | 3 | 1 | 3 | 3 | 7 | 7 | 5 | 4 | 3 | 1 | 1 | 20 | 19 | 4 | 1 | 34 | 35 | 28 | 21 | | | |
| | 2 | 1 | 1 | | 4 | 4 | | 4 | 4 | 1 | 10 | 10 | 2 | 5 | 5 | 2 | 1 | 4 | 4 | 2 | 2 | 1 | 1 | 29 | 29 | 4 | 6 | | | |
| TO2 | 3 | | | | 1 | 1 | | 3 | 2 | | | | 2 | 2 | 1 | 1 | | | | 7 | 6 | | | 37 | 37 | | | | | |
| | 4 | | | | 2 | 2 | 1 | 3 | 2 | | 2 | 2 | 3 | 2 | 2 | 1 | 5 | 3 | 5 | 3 | 15 | 11 | 7 | 5 | 28 | 28 | 21 | 15 | | |
| TO3 | 5 | | | | 10 | 9 | 5 | 15 | 15 | 1 | 6 | 13 | 12 | 1 | 16 | 16 | 4 | 4 | 14 | 14 | 5 | 4 | 3 | 3 | 1 | 1 | 71 | 69 | 11 | 21 |
| | 10 | 1 | 1 | 1 | 5 | 5 | 1 | 5 | 5 | 1 | 6 | 6 | 1 | 6 | 6 | | | 4 | 4 | | | | | | | 27 | 27 | | 4 | |
| TO4 | 6 | 1 | 1 | 1 | 1 | 1 | 1 | 2 | 2 | 1 | 5 | 5 | 2 | 4 | 4 | 1 | 1 | 3 | 3 | | | | | | | 16 | 16 | 3 | 6 | |
| | 7 | | | | | | | | | | 1 | 1 | 1 | 1 | 1 | | | | | 2 | 1 | 1 | | | | 28 | 18 | | 18 | |
| | 9 | | | | 5 | 5 | 1 | 3 | 3 | 1 | 11 | 11 | 4 | 5 | 5 | | | 5 | 5 | 1 | 29 | 29 | 1 | 6 | 35 | 35 | 30 | 28 | | |
| TO5 | 8 | 1 | 1 | | 4 | 4 | 1 | 2 | 2 | | 7 | 6 | 3 | 7 | 6 | 3 | 6 | 4 | 3 | 2 | 1 | 1 | 1 | 28 | 22 | 6 | 8 | | | |
| VC | 11 | | | | 3 | 3 | 1 | 4 | 3 | | 5 | 2 | 2 | 5 | 4 | | | | 1 | 18 | 12 | 3 | | 34 | 33 | | 23 | | | |
| BI | 12 | | | | 4 | 4 | 1 | 5 | 5 | | 8 | 8 | 1 | 7 | 7 | 2 | 5 | 5 | 29 | 29 | 3 | 2 | 36 | 36 | 32 | 19 | | | | |
| NO | 13 | | | | 4 | 2 | 1 | 5 | 5 | | 7 | 6 | 1 | 6 | 4 | | | 4 | 2 | 2 | 1 | | | 26 | 19 | 2 | 3 | | | |
| VCO | 14 | | | | 1 | 1 | 1 | 3 | 3 | 1 | 7 | 7 | 1 | 6 | 6 | | | 4 | 4 | 21 | 21 | 1 | 3 | 36 | 36 | | 32 | | | |
| CN1 | 15 | | | | 2 | 1 | | 2 | 1 | 1 | 3 | 3 | | 3 | 3 | | | 3 | 3 | 1 | 2 | 13 | 11 | 1 | 3 | 31 | 30 | 20 | 22 | |
| | 16 | | | | 4 | 4 | 2 | 3 | 3 | 1 | 1 | 1 | 1 | 3 | 3 | | | 2 | 2 | 1 | 1 | 1 | 1 | 1 | 14 | 14 | 5 | 3 | | |
| | 17 | | | | 2 | 1 | 1 | 4 | | | 3 | 1 | | 2 | 1 | | | 1 | | 11 | 1 | 3 | 1 | | 34 | 36 | 23 | 15 | | |
| CN2 | 18 | | | | 1 | 1 | | | | | 7 | 7 | | 3 | 3 | | | 3 | 3 | 1 | 1 | 14 | 14 | 1 | 1 | 36 | 36 | 21 | 21 | |
| AT | 19 | | | | | | | | | | 2 | 2 | | 4 | 4 | | | 1 | 1 | 7 | 7 | | | | 37 | 37 | | | | |
| AL | 20 | 1 | | | 3 | 3 | | 2 | 2 | | 4 | 4 | | 1 | 1 | | | 5 | 5 | 3 | 1 | 16 | 15 | 3 | 1 | 34 | 34 | 23 | 4 | |
| | 21 | | | | 3 | 3 | | 6 | 6 | | 6 | 6 | | 2 | 2 | | | 2 | 2 | 19 | 19 | | | | 35 | 35 | | | | |
| | 22 | | | | 1 | 1 | 1 | 3 | 3 | 3 | 5 | 5 | | 4 | 4 | 1 | 1 | 4 | 4 | 2 | 2 | 17 | 17 | 3 | 4 | 35 | 35 | 28 | 30 | |
| Piemonte | | | 5 | 3 | 3 | 62 | 56 | 2 | 18 | 77 | 69 | 2 | 13 | 116 | 108 | 2 | 20 | 102 | 94 | 15 | 9 | 80 | 73 | 29 | 19 | 449 | 408 | 52 | 84 | |
| Numero medio ore | | | 30 | 29 | 25 | 32 | 32 | 23 | 24 | 34 | 34 | 21 | 25 | 34 | 34 | 35 | 23 | 37 | 37 | 31 | 25 | 32 | 33 | 24 | 20 | 33 | 35 | 33 | 24 | |

Utenti tossicodipendenti, alcoldipendenti, totali, operatori e rapporto utenti/operatore per ASL. Piemonte 2009 e 2010.

Schede ANN01-ALC03-SER02-ALC02. Nota: sono stati conteggiati esclusivamente gli operatori definiti come dedicati all'attività clinica. Non sono inclusi né il personale addetto esclusivamente al carcere, drop-in, unità di strada, centri diurni e strutture residenziali e semiresidenziali pubblici né gli utenti trattati in queste strutture.

| ANNO 2009 | ASL | ex ASL | tossicodipendenti | | alcoldipendenti | | totale utenti | operatori | utenti/operatore | operatori di ruolo | utenti/operatori di ruolo |
|-----------|-----|--------|-------------------|------|-----------------|------|---------------|-----------|------------------|--------------------|---------------------------|
| | | | n | % | n | % | | | | | |
| TO1 | 1 | | 1.480 | 79,1 | 392 | 20,9 | 1.872 | 62 | 30 | 42 | 45 |
| | 2 | | 872 | 80,6 | 210 | 19,4 | 1.082 | 36 | 30 | 27 | 40 |
| TO2 | 3 | | 1.131 | 84,9 | 201 | 15,1 | 1.332 | 49 | 27 | 43 | 31 |
| | 4 | | 1.091 | 76,9 | 328 | 23,1 | 1.419 | 56 | 25 | 35 | 41 |
| TO3 | 5 | | 1.222 | 73,5 | 441 | 26,5 | 1.663 | 73 | 23 | 61 | 27 |
| | 10 | | 415 | 65,5 | 219 | 34,5 | 634 | 30 | 21 | 29 | 22 |
| TO4 | 6 | | 249 | 46,7 | 284 | 53,3 | 533 | 16 | 33 | 13 | 41 |
| | 7 | | 1.020 | 74,1 | 357 | 25,9 | 1.377 | 51 | 27 | 38 | 36 |
| | 9 | | 730 | 60,0 | 486 | 40,0 | 1.216 | 29 | 42 | 27 | 45 |
| TO5 | 8 | | 1.003 | 70,0 | 429 | 30,0 | 1.432 | 45 | 32 | 36 | 40 |
| VC | 11 | | 579 | 75,5 | 188 | 24,5 | 767 | 22 | 35 | 22 | 35 |
| BI | 12 | | 887 | 74,4 | 305 | 25,6 | 1.192 | 29 | 41 | 27 | 44 |
| NO | 13 | | 972 | 60,8 | 627 | 39,2 | 1.599 | 42 | 38 | 38 | 42 |
| VCO | 14 | | 634 | 65,8 | 329 | 34,2 | 963 | 21 | 46 | 21 | 46 |
| CN1 | 15 | | 495 | 58,0 | 358 | 42,0 | 853 | 22 | 39 | 20 | 43 |
| | 16 | | 190 | 54,8 | 157 | 45,2 | 347 | 14 | 25 | 11 | 32 |
| | 17 | | 295 | 45,5 | 353 | 54,5 | 648 | 28 | 23 | 27 | 24 |
| CN2 | 18 | | 309 | 67,5 | 149 | 32,5 | 458 | 14 | 33 | 13 | 35 |
| AT | 19 | | 625 | 73,6 | 224 | 26,4 | 849 | 28 | 30 | 22 | 39 |
| AL | 20 | | 585 | 65,6 | 307 | 34,4 | 892 | 27 | 33 | 23 | 39 |
| | 21 | | 368 | 69,2 | 164 | 30,8 | 532 | 25 | 21 | 19 | 28 |
| | 22 | | 365 | 63,1 | 213 | 36,9 | 578 | 18 | 32 | 14 | 41 |
| Piemonte | | | 15.517 | 69,8 | 6.721 | 30,2 | 22.238 | 737 | 30 | 608 | 37 |

| ANNO 2010 | ASL | ex ASL | tossicodipendenti | | alcoldipendenti | | totale utenti | operatori | utenti/operatore | operatori di ruolo | utenti/operatori di ruolo |
|-----------|-----|--------|-------------------|------|-----------------|------|---------------|-----------|------------------|--------------------|---------------------------|
| | | | n | % | n | % | | | | | |
| TO1 | 1 | | 1.429 | 78,2 | 399 | 21,8 | 1.828 | 64 | 29 | 45 | 41 |
| | 2 | | 849 | 77,8 | 242 | 22,2 | 1.091 | 36 | 30 | 27 | 40 |
| TO2 | 3 | | 1.146 | 84,9 | 204 | 15,1 | 1.350 | 49 | 28 | 43 | 31 |
| | 4 | | 1.143 | 77,1 | 340 | 22,9 | 1.483 | 56 | 26 | 35 | 42 |
| TO3 | 5 | | 1.290 | 73,7 | 460 | 26,3 | 1.750 | 76 | 23 | 63 | 28 |
| | 10 | | 407 | 58,3 | 291 | 41,7 | 698 | 29 | 24 | 28 | 25 |
| TO4 | 6 | | 388 | 59,4 | 265 | 40,6 | 653 | 16 | 41 | 13 | 50 |
| | 7 | | 1.068 | 73,5 | 385 | 26,5 | 1.453 | 51 | 28 | 38 | 38 |
| | 9 | | 765 | 58,2 | 550 | 41,8 | 1.315 | 29 | 45 | 28 | 47 |
| TO5 | 8 | | 1.033 | 71,3 | 415 | 28,7 | 1.448 | 45 | 32 | 36 | 40 |
| VC | 11 | | 600 | 75,9 | 190 | 24,1 | 790 | 18 | 44 | 18 | 44 |
| BI | 12 | | 826 | 73,4 | 299 | 26,6 | 1.125 | 29 | 39 | 26 | 43 |
| NO | 13 | | 955 | 57,9 | 693 | 42,1 | 1.648 | 41 | 40 | 37 | 45 |
| VCO | 14 | | 656 | 67,2 | 320 | 32,8 | 976 | 21 | 46 | 21 | 46 |
| CN1 | 15 | | 445 | 53,5 | 386 | 46,5 | 831 | 23 | 36 | 21 | 40 |
| | 16 | | 206 | 53,6 | 178 | 46,4 | 384 | 14 | 27 | 11 | 35 |
| | 17 | | 274 | 44,3 | 344 | 55,7 | 618 | 28 | 22 | 27 | 23 |
| CN2 | 18 | | 425 | 68,2 | 198 | 31,8 | 623 | 14 | 45 | 13 | 48 |
| AT | 19 | | 604 | 69,7 | 263 | 30,3 | 867 | 27 | 32 | 22 | 39 |
| AL | 20 | | 595 | 64,8 | 323 | 35,2 | 918 | 27 | 34 | 23 | 40 |
| | 21 | | 375 | 71,2 | 152 | 28,8 | 527 | 25 | 21 | 19 | 28 |
| | 22 | | 370 | 67,4 | 179 | 32,6 | 549 | 17 | 32 | 14 | 39 |
| Piemonte | | | 15.849 | 69,1 | 7.076 | 30,9 | 22.925 | 735 | 31 | 608 | 38 |

MATERIALI E METODI

ASPETTI GENERALI

I dati presentati in questo bollettino sono tratti:

1. per i soggetti alcolodipendenti:
 - dalle schede ALC03, il numero degli utenti in trattamento e la loro distribuzione per fasce di età;
 - dalle schede ALC06, la distribuzione degli utenti nelle diverse tipologie di trattamento nell'intero anno solare;
2. per il personale dei Servizi di Alcologia:
 - dall'applicativo web "Dati anagrafici delle strutture pubbliche per le dipendenze patologiche";
3. per i dati sui ricoveri per dipendenza e abuso di alcol (ICD IX 303, 305.0, 790.3) e per patologie alcol correlate (ICD IX 291, 571.0-571.3, 425.5): dall'archivio Schede di Dimissione Ospedaliere (SDO) dei soggetti residenti in Piemonte.

Le schede di cui al punto 1 sono state predisposte dal Ministero della Salute e compilate dai Servizi di Alcologia piemontesi con periodicità annuale.

I grafici nelle pagg. da 21 a 23 e le tabelle nelle pagg. da 30 a 39 e da 55 a 57 presentano i numeri assoluti e le informazioni come riportati nelle schede.

PASSI: Il consumo di alcol nel 2010, risultati dalle sorveglianze PASSI e PASSI d'Argento

1. Progressi delle Aziende Sanitarie per la Salute in Italia (PASSI)

La popolazione indagata dalla sorveglianza PASSI è costituita dalle persone di età compresa tra i 18 e i 69 anni, campionati in ciascuna ASL con metodo casuale stratificato per sesso e classi di età (18-34; 35-49; 50-69) dagli elenchi delle anagrafi sanitarie.

Tra gennaio a dicembre 2010 in Piemonte sono state raccolte 3.939 interviste valide, 16.780 dal giugno 2007 (Pool nazionale dal 2007 135.526 interviste). I dati di monitoraggio della sorveglianza indicano che, nell'anno 2010, in Piemonte il tasso di risposta è stato dell'82% ovvero tra i soggetti eleggibili campionati il 14% ha rifiutato l'intervista e il 4% non è stato rintracciato.

La raccolta dei dati avviene tramite un questionario standardizzato e validato, somministrato per via telefonica da parte di personale delle ASL specificamente formato

Ulteriori informazioni alle pagine web:

- <http://www.epicentro.iss.it/passi/>
- <http://www.regione.piemonte.it/sanita/cms/prevenzione-e-promozione-della-salute/sorveglianza-epidemiologica/960-passi-fascia-deta-18-69-anni.html>

2. PASSI d'ARGENTO (PDA)

La popolazione indagata con Passi d'Argento (PDA) è costituita dalle persone di età maggiore ai 64 anni, campionate a livello aziendale con metodo casuale stratificato per sesso e classi di età (65-74, 75 ed oltre) dagli elenchi delle anagrafi sanitarie. Alla sperimentazione regionale del 2010 in Piemonte 5 ASL hanno aderito con un'indagine locale con un campione atteso di 250 interviste per ASL; nelle restanti ASL l'estrazione è stata effettuata dall'anagrafe sanitaria regionale ed ha interessato il numero di soggetti atteso per ottenere un campione regionale proporzionato per ASL di 600 persone.

Tra aprile e giugno 2010 in Piemonte sono state raccolte, con questionario standardizzato somministrato da 58 operatori specificamente formati, 1.569 interviste valide (91% per via telefonica, 9% "faccia a faccia"). L'interscambiabilità delle due modalità è stata valutata mediante un test-retest che nel 2010 (www.epicentro.iss.it/ben/2011/aprile/2.asp).

I dati di monitoraggio della sorveglianza indicano che il tasso di risposta è stato del 75% con un tasso di sostituzione del 25%. Il 61% delle sostituzioni era dovuto al rifiuto a sostenere l'intervista il restante 39% riguardava persone che non è stato possibile rintracciare.

Ulteriori informazioni alle pagine web:

- <http://www.regione.piemonte.it/sanita/cms/prevenzione-e-promozione-della-salute/sorveglianza-epidemiologica/961-passi-dargento-fascia-deta-oltre-i-64-anni.html>
- <http://www.epicentro.iss.it/passi-argento/IndaginePreliminare2010.asp>

Nella presente relazione tra i 65 e i 69 anni sono state prese in considerazione solo le interviste PASSI a motivo della loro più uniforme rappresentatività territoriale. Peraltro il confronto delle prevalenze 2010 relative a consumo di alcol e consiglio di bere meno da parte di un operatore sanitario ha consentito di verificare preventivamente la sovrapposibilità delle informazioni raccolte dalle 2 sorveglianze (Consumo di alcol – PASSI: 50% 43,9 – 55,4; PDA: 55 % 47,2 – 62,4; Consiglio di bere meno da parte di un medico/operatore sanitario – PASSI: 5% 0 – 9,9; PDA: 6% 3,7 – 8,7).

DPD: UTENTI ALCOLDIPENDENTI

Il grafico a pag. 28 è stato ottenuto dividendo la somma delle diverse tipologie di trattamento erogate per ciascun paziente per il numero totale di pazienti in carico. Allo stesso modo si è proceduto per l'ultima colonna della tabella a pag. 40.

I tassi standardizzati (espressi come numero di utenti ogni 100.000 abitanti) delle tabelle alla pag. 30 e successive sono calcolati utilizzando come popolazione di riferimento quella residente nella zona analizzata (singola sede, singola ASL, Regione Piemonte) nell'anno 2009 ponendo a numeratore e a denominatore tutte le classi di età decennali descritte entro l'intervallo 0-99.

Nel grafico a pagina 29 e nella tabella a pag. 42 per descrivere i ricoveri, sono state selezionate le schede di dimissione ospedaliera (SDO) del periodo 1997-2007 riguardanti il primo ricovero di residenti piemontesi effettuato nell'anno presso ospedali regionali ed extra-regionali (case di cura convenzionate incluse), che riportavano nella diagnosi principale o in una delle diagnosi secondarie, uno dei seguenti codici dell'International Code of Diseases, 9° revisione (ICD9), ascrivibili a patologie specificamente alcol-correlate: 1) patologie organiche: 291 (sindromi psicotiche indotte da alcol); 571.0-571.3 (steatosi, epatite, cirrosi alcolica); 425.5 (cardiomiopatia alcolica); 2) dipendenza e abuso di alcol: 303 (sindrome di dipendenza da alcol); 305.0 (abuso di alcol); 790.3 (alcolemia elevata); questi codici vengono spesso utilizzati in occasione di terapie di disintossicazione effettuate durante il ricovero [1]. La proporzione di utenti in carico ai servizi che hanno avuto nello stesso anno almeno un ricovero ospedaliero è stata ricavata dalla scheda ALC06. A partire dal 2006 non è stato possibile suddividere Torino nelle singole ASL a causa della normativa sulla Privacy (D.Lgs. 30/06/2003 n.196, "Codice in materia di protezione dei dati personali", come esplicitato dallo "Schema tipo Regolamento Aziende Sanitarie. Regolamento per il Trattamento dei Dati Personali Sensibili e Giudiziari - Allegato B - Scheda 23". Bollettino Ufficiale Regione Piemonte - Parte I e II 3° Supplemento al numero 19 - 15 maggio 2006). Le elaborazioni sono state eseguite utilizzando PATED, una procedura per analisi epidemiologiche descrittive su base territoriale.

RICOVERI

Nella sezione sui ricoveri (pagg. 45 e seguenti) sono stati presentati i dati ottenuti interrogando l'archivio SDO del Piemonte utilizzando i seguenti codici ICD 9: 1) Abuso e dipendenza da alcol, ICD-9: 303,3050,7903; 2) Patologie alcol correlate, ICD-9: 291, 5710-5713, 4255. Nel caso dei primi ricoveri ogni soggetto è contato una sola volta nel periodo in esame. A partire dal 2006 non è stato possibile suddividere Torino nelle quattro ASL a causa della normativa sulla Privacy riportata nel paragrafo precedente. I dati sui ricoveri per livello d'istruzione sono riferiti alla sola città di Torino, l'unica area per la quale è possibile questo tipo di analisi. Le elaborazioni da cui sono stati ricavati i grafici e le tabelle alle pagg. 45 e successive, sono state eseguite utilizzando PATED, una procedura per analisi epidemiologiche descrittive su base territoriale e non includono i ricoveri extraregionali.

Nei grafici e nelle tabelle alle pagg. 49 e successive sono stati riportati i reparti e/o istituti con almeno 10 ricoveri complessivi per questo gruppo diagnostico. Nei totali di riga e di colonna e nel totale complessivo sono conteggiati anche i reparti e i presidi non inclusi nella tabella perché con meno di 10 ricoveri complessivi. Queste tabelle includono i ricoveri extraregionali.

DPD: PERSONALE

Nelle colonne operatori e rapporto utente/operatore della tabella a pag. 57 sono stati conteggiati esclusivamente quelli definiti come dedicati all'attività clinica. Nelle colonne operatori di ruolo e rapporto utente/operatore di ruolo della tabella a pagina 58 sono stati conteggiati esclusivamente gli operatori di ruolo già inclusi nella colonna operatori.

Nelle tabelle alle pagg. 55 e successive sotto la voce "altro" sono state unificate le diverse tipologie professionali riportate da ogni singolo Servizio di Alcolologia al di fuori delle categorie predefinite. Nelle tabelle alle pagg. 57 e successive: 1) nella colonna "di cui convenzionato" è riportato il numero degli operatori, già inclusi nella colonna "totale", che hanno una delle seguenti tipologie di contratto: Collaborazione coordinata continuativa, Collaborazione libero professionale, Convenzione collettiva, Convenzione individuale; 2) nella colonna "di cui a tempo parziale" è riportato il numero degli operatori, già inclusi nella colonna "totale", che hanno un contratto a tempo parziale; 3) nella colonna "di cui parzialmente addetti all'alcoldipendenza" è riportato il numero degli operatori, già inclusi nella colonna "totale" che non impegnano il loro intero orario di lavoro nella specialità indicata.

BIBLIOGRAFIA

1. Siliquini R, Salamina G, Ruschena M. Utilizzo delle schede di dimissione ospedaliera per la sorveglianza degli eventi sanitari legati all'uso di sostanze. In: Faggiano F, Ruschena M (a cura di). OED Piemonte – Rapporto 2000. Dal Fare al Dire 2000;2 (suppl.):13-21.

REFERENTI SISTEMA INFORMATIVO

| | REFERENTE SISTEMA INFORMATIVO | DIRETTORE DPD |
|---------|---|---|
| ASL TO1 | Antonio IANNACCONE Concetta AMORE | Paola BURRONI Antonino MATAROZZO |
| ASL TO2 | Bruno TORTIA Paolo BRACCO | Emanuele BIGNAMINI Augusto CONSOLI |
| ASL TO3 | Rocco MERCURI Daniele PINI Antonio POTOSNJAK | Paolo JARRE Giuseppe FARO Remo ANGELINO |
| ASL TO4 | Angela DE BERNARDIS Sonia MAZZETTO, Pietro CAROSSO, Giuseppina VAIRA Gaetano RUSSO | Angela DE BERNARDIS Maria Grazia MARTIN Carlo ZARMATI |
| ASL TO5 | Paolo DADONE | Paolo BARCUCCI |
| ASL VC | Monica NIZZA, Raffaella FAVINI | Vittorio PETRINO |
| ASL BI | Antonio MARTINOTTI | Antonio MARTINOTTI |
| ASL NO | Maria Cristina VALLONE | Liborio Martino CAMMARATA |
| ASL VCO | Chiara CROSA LENZ | Anna Maria BUZIO |
| ASL CN1 | Alberto ARNAUDO, MariaLuisa CREPALDI, Paola BERARDO | Nadia FERRERO |
| ASL CN2 | Manuela BLENGINO, Franca RABINO | Giuseppe SACCHETTO |
| ASL AT | Giuseppe PAVAN | Maurizio RUSCHENA |
| ASL AL | Stefano MASSOBRIO, Vincenzo POMILLO, Valeria ZAVAN, Lucia AVIDANO e Marina FONTANA | Luigi BARTOLETTI |



CONSERVATORIO