

Morbillo in Italia: bollettino settimanale



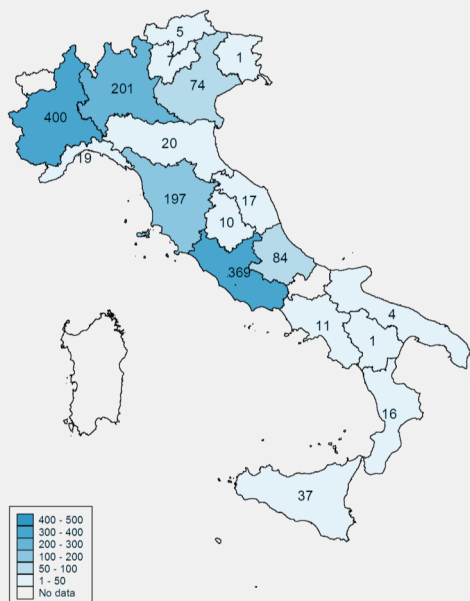
Aggiornamento del 11 aprile 2017

Settimana di riferimento: 3 - 9 aprile 2017 (W14)

Fonte: Sistema di Sorveglianza Integrata Morbillo e Rosolia

I dati potrebbero subire delle variazioni a seguito di ulteriori validazioni.

Casi per Regione

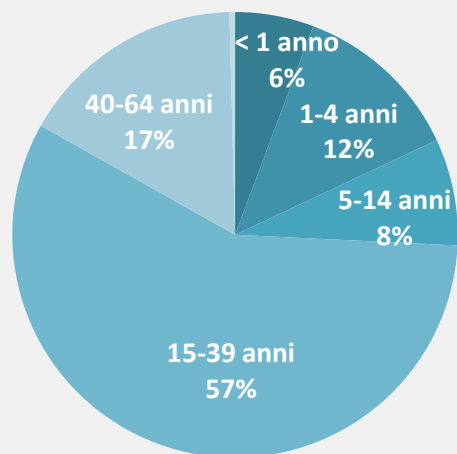


1.473 casi
dall'inizio dell'anno

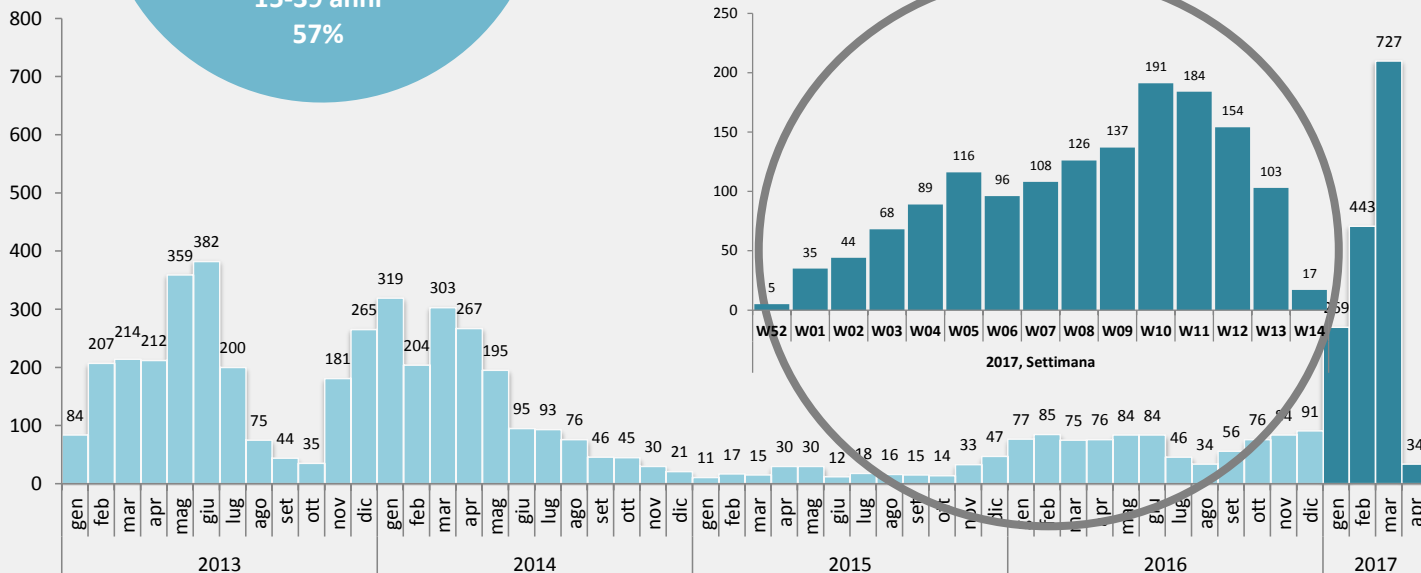
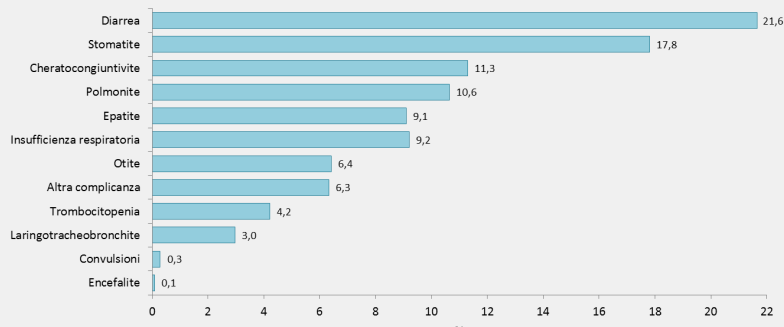
88% non vaccinati
34% almeno una complicanza
39% ricoverati
15% in pronto soccorso
142 casi tra operatori sanitari
Età mediana 27 anni

17 casi nell'ultima settimana

Casi per fascia di età (%)



Complicanze (%)



Numero casi segnalati, per mese inizio sintomi, dall'inizio della Sorveglianza Integrata del Morbillo e della Rosolia