

# Morbillo in Italia: bollettino settimanale



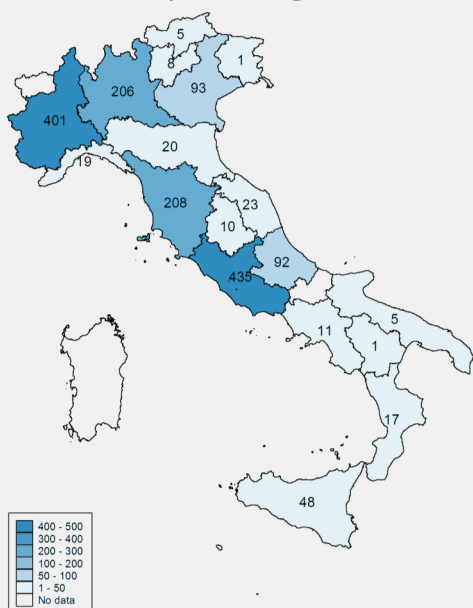
Aggiornamento del 19 aprile 2017

Settimana di riferimento: 10 - 16 aprile 2017 (W15)

Fonte: Sistema di Sorveglianza Integrata Morbillo e Rosolia

I dati potrebbero subire delle variazioni a seguito di ulteriori validazioni.

## Casi per Regione

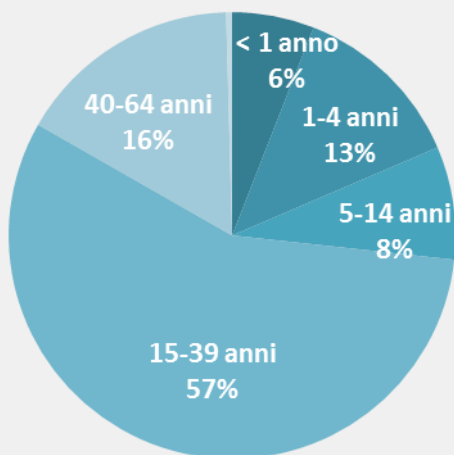


**1.603** casi  
dall'inizio dell'anno

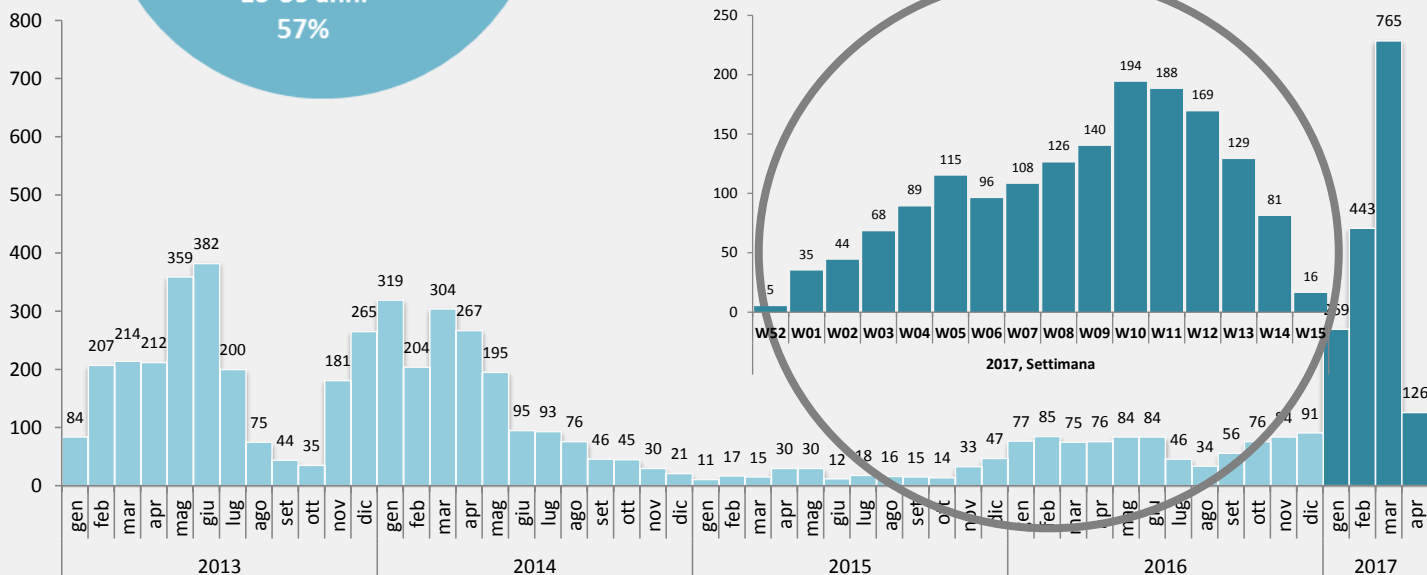
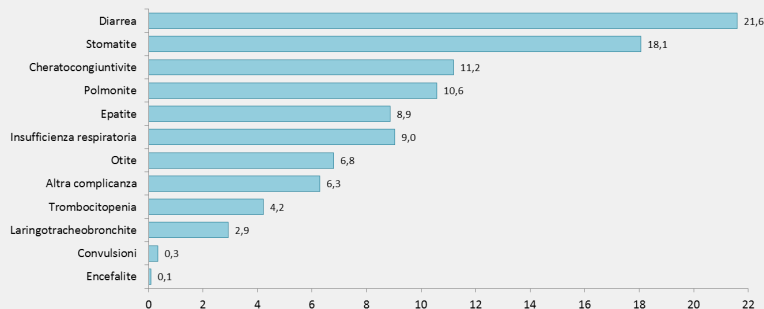
**88%** non vaccinati  
34% almeno una complicanza  
39% ricoverati  
15% in pronto soccorso  
152 casi tra operatori sanitari  
Età mediana 27 anni

**16** casi nell'ultima settimana

## Casi per fascia di età (%)



## Complicanze (%)



Numero casi segnalati, per mese inizio sintomi, dall'inizio della Sorveglianza Integrata del Morbillo e della Rosolia