

# Morbillo in Italia: bollettino settimanale



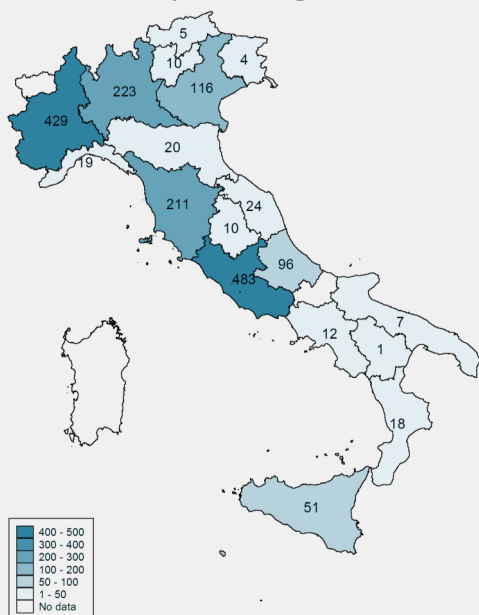
Aggiornamento del 26 aprile 2017

Settimana di riferimento: 17 - 23 aprile 2017 (W16)

Fonte: Sistema di Sorveglianza Integrata Morbillo e Rosolia

I dati pubblicati possono subire delle variazioni da una settimana all'altra a seguito di nuove segnalazioni e/o validazioni dei casi precedentemente segnalati. In ogni nuovo numero del bollettino vengono aggiornati i dati di tutte le settimane precedenti a partire dal 1 gennaio 2017.

## Casi per Regione



**1.739** casi  
dall'inizio dell'anno

**88%** non vaccinati

**33%** almeno una complicanza

**39%** ricoverati

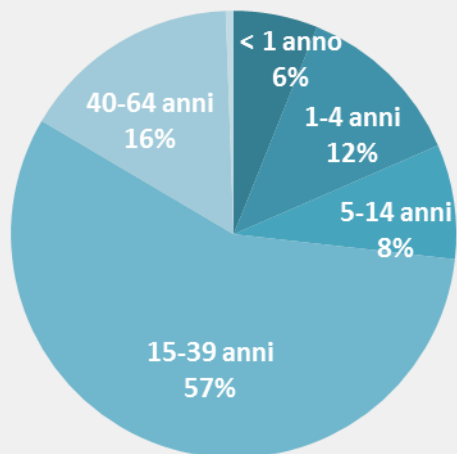
**15%** in pronto soccorso

**159** casi tra operatori sanitari

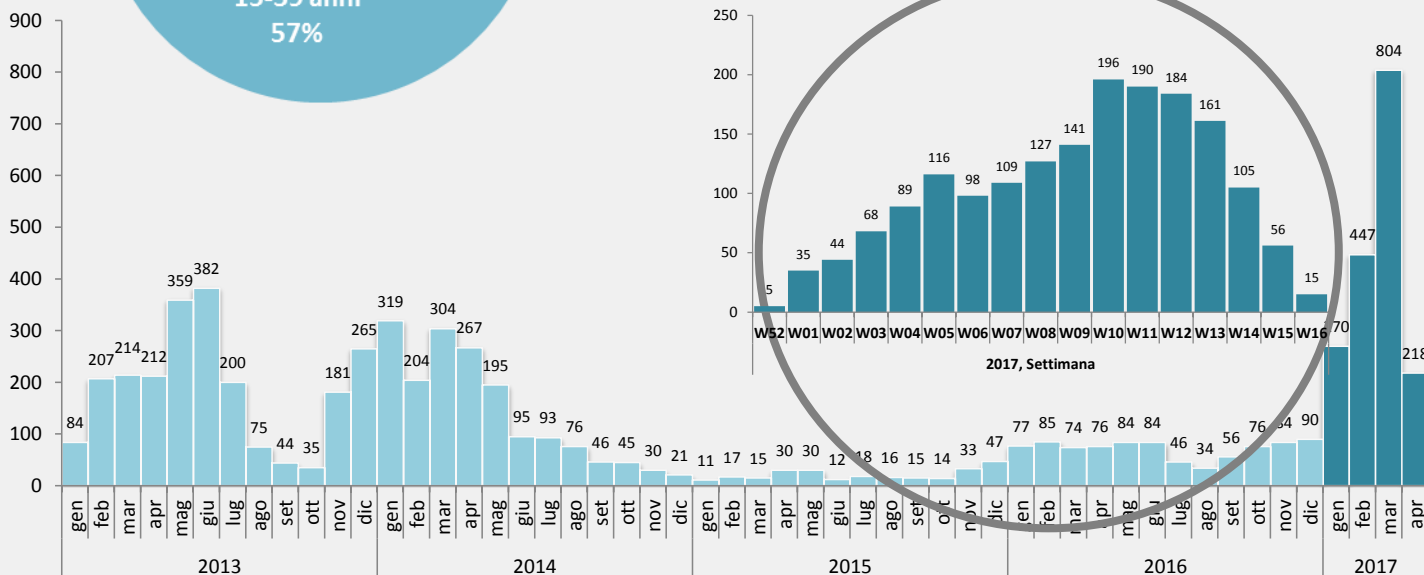
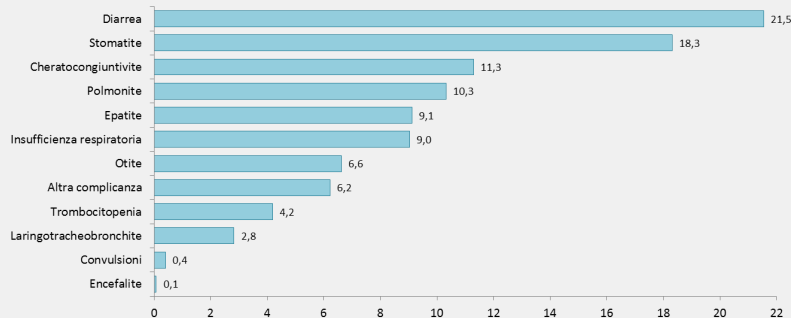
Età mediana 27 anni

**15** casi nell'ultima settimana

## Casi per fascia di età (%)



## Complicanze (%)



Numero casi segnalati, per mese inizio sintomi, dall'inizio della Sorveglianza Integrata del Morbillo e della Rosolia