

# Morbillo in Italia: bollettino settimanale



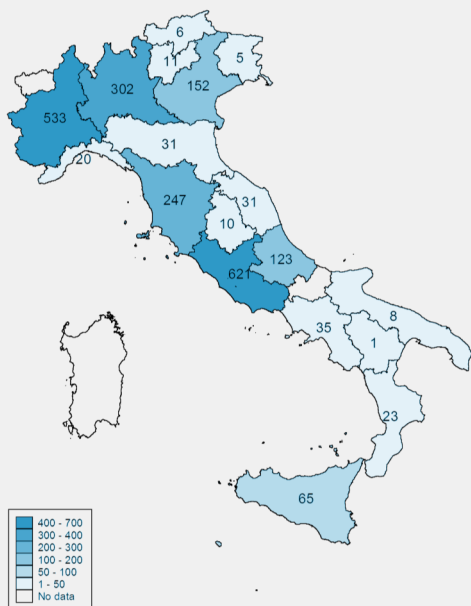
Aggiornamento del 9 maggio 2017

Settimana di riferimento: 1 - 7 maggio 2017 (W18)

Fonte: Sistema di Sorveglianza Integrata Morbillo e Rosolia

I dati pubblicati possono subire delle variazioni da una settimana all'altra a seguito di nuove segnalazioni e/o validazioni dei casi precedentemente segnalati. In ogni nuovo numero del bollettino vengono aggiornati i dati di tutte le settimane precedenti a partire dal 1 gennaio 2017.

## Casi per Regione



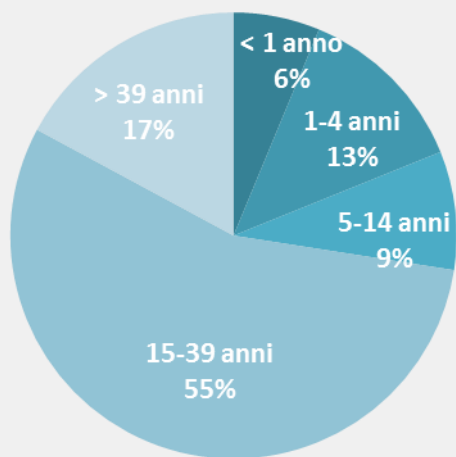
**2.224** casi  
dall'inizio dell'anno

**89%** non vaccinati  
**7%** vaccinati con 1 sola dose

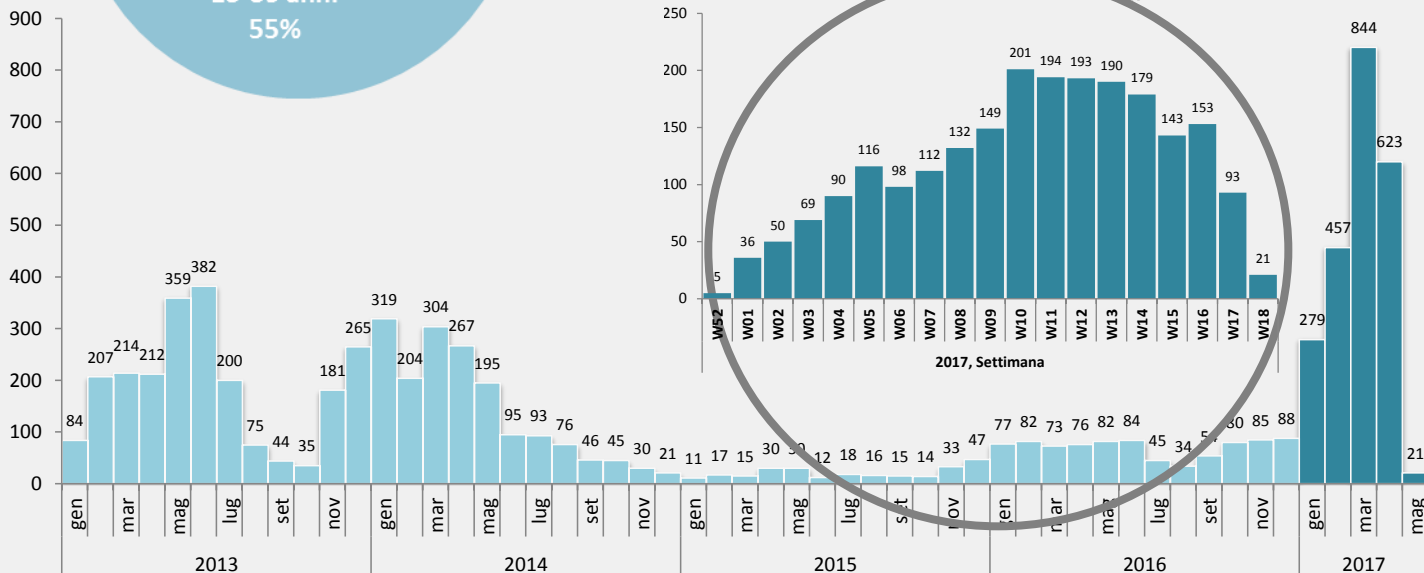
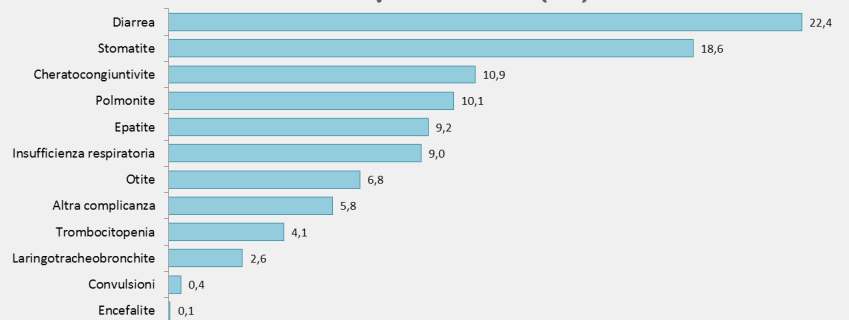
**34%** almeno una complicanza  
**39%** ricoverati  
**15%** in pronto soccorso

**188** casi tra operatori sanitari  
Età mediana 27 anni

## Casi per fascia di età (%)



## Complicanze (%)



Numero casi segnalati, per mese inizio sintomi, dall'inizio della Sorveglianza Integrata del Morbillo e della Rosolia